

UNIVERSIDAD LIBRE
Estados Financieros Certificados por los años terminados
al 31 de diciembre de 2020 y 2019
junto con el Dictamen del Revisor Fiscal

DICTAMEN DEL REVISOR FISCAL

Sobre los Estados Financieros Certificados por los años terminados al 31 de diciembre de 2020 y 2019

A LA SALA GENERAL DE LA UNIVERSIDAD LIBRE

A- Informe sobre los Estados Financieros

He auditado los Estados Financieros de propósito general conforme a las Normas de Contabilidad e Información Financiera – NCIF, de que trata la Sección 3 de las NIIF para Pymes de la **UNIVERSIDAD LIBRE**, por los años terminados al 31 de diciembre de 2020 y 2019, (Estado de Situación Financiera, Estado de Actividades, Estado de Cambios en los Activos Netos y Estado de Flujo de Efectivo, Resumen de las Políticas Contables Significativas, así como otras notas explicativas).

B- Responsabilidad de la Administración en relación con los Estados Financieros

Los Estados Financieros, que se adjuntan, son responsabilidad de la Administración puesto que reflejan su gestión, quien los prepara de acuerdo al Decreto 3022 de 2013 y sus modificatorios y reglamentarios (compilados en el Decreto Único Reglamentario 2420 de 2015, modificado por el decreto 2483 de 2018), así como las directrices de las Orientaciones Profesionales y Técnicas del Consejo Técnico de Contaduría Pública, junto con el Manual de Políticas Contables adoptadas por la **UNIVERSIDAD LIBRE**, de conformidad con las Normas Internacionales de Información Financiera.

Dicha responsabilidad incluye diseñar, implementar y mantener el Control Interno relevante en la preparación y presentación de los Estados Financieros para que estén libres de errores de importancia relativa, seleccionar y aplicar políticas contables apropiadas y registrar estimaciones contables que sean razonables.

C- Responsabilidad del Revisor Fiscal en relación con los Estados Financieros

Mi responsabilidad consiste en expresar una opinión sobre los Estados Financieros, realizando una auditoría de conformidad con la Parte 2, Título 1°, del Decreto Único Reglamentario 2420 de 2015, que incorpora las Normas Aseguramiento de la Información – NAI. Obtuve las informaciones necesarias para cumplir mis funciones y llevar a cabo mi trabajo de acuerdo con las Normas Internacionales de Auditoría – NIA. Tales normas requieren que planifique y efectúe la auditoría para obtener una seguridad razonable acerca

de si los estados financieros están libres de errores significativos. Una auditoría de estados financieros incluye examinar, sobre una base selectiva, la evidencia que soporta las cifras y las revelaciones en los estados financieros. Los procedimientos de auditoría seleccionados dependen del juicio profesional del auditor, incluyendo su evaluación de los riesgos de errores significativos en los estados financieros, con el fin de diseñar procedimientos de auditoría que sean apropiados en las circunstancias. Una auditoría también incluye, evaluar los principios de contabilidad utilizados y las estimaciones contables significativas hechas por la administración, así como evaluar la presentación general de los estados financieros. Considero que mis auditorías me proporcionan una base razonable para expresar mi opinión.

D- Fundamento de la Opinión con Salvedades

1. A 31 de diciembre de 2020, la Universidad se encuentra analizando el resultado del levantamiento del inventario físico, para determinar el costo, cálculo de la depreciación, conciliación y ajustes contables sobre los bienes inmuebles que conforman la propiedad, planta y equipo. El costo neto de dichos bienes muebles ascendía a \$ 24.041 millones. Solo hasta que dicho proceso concluya, será posible establecer si como resultado de este, se deberán efectuar ajustes para presentar adecuadamente esta información.
2. Durante el desarrollo de mi auditoría no obtuve evidencia suficiente con relación al 68% de las cuentas por cobrar por concepto de servicios educativos, detalladas en la nota No 5 a los estados financieros, por valor de \$2.810 millones, a 31 de diciembre de 2020. Dicha limitación, no proporciona una base razonable para expresar mi opinión, sobre este saldo de cuenta.
3. Durante el desarrollo de mi auditoría no obtuve evidencia suficiente con relación al 53% de las cuentas por cobrar a clientes, detalladas en la Nota No 6 a los estados financieros por valor neto de \$3.751 millones, a 31 de diciembre de 2020. Dicha limitación, no proporciona una base razonable para expresar mi opinión, sobre este saldo de cuenta.

E- Opinión con Salvedades

Excepto por lo mencionado en el párrafo D anterior, en mi opinión, los estados financieros presentan fielmente, en todos los aspectos materiales, la situación financiera de la **UNIVERSIDAD LIBRE**, a 31 de diciembre de 2020 y 2019, así como sus resultados y flujos de efectivo correspondientes a los ejercicios terminados en dichas fechas, de conformidad con el Decreto 3022 de 2013, compilado en el Decreto Único Reglamentario 2420 de 2015 (Modificado por el Decreto 2483 de 2018), que incorpora las Normas Internacionales de Información Financiera para PYMES.

F- Párrafo de Énfasis

1. Como se menciona en la nota No 10 a los Estados Financieros, a diciembre 31 de 2020 la Universidad presenta un saldo por valor de \$7.786 millones, correspondiente a las propiedades de inversión. La medición posterior de dicho saldo no ha sido actualizada de acuerdo con las NCIF desde el año 2017.
2. Como se describe en la nota 28 llamo la atención, para revelar que durante 2020 se ha propagado en Colombia, y en el mundo el Coronavirus Covid-19, como una pandemia que afectó la salud de todas las personas. Como consecuencia de lo anterior el Gobierno Colombiano decretó un aislamiento preventivo obligatorio que ha paralizado las operaciones de la entidad por el periodo comprendido entre marzo y mayo de 2020. A la fecha de este informe se desconoce el efecto preciso que esta situación, pudiera tener en los mercados locales y globales.

De acuerdo con las afirmaciones de la administración de la **UNIVERSIDAD LIBRE**, no se generaron implicaciones relevantes en los resultados, flujos de caja y situación financiera de la entidad, sin consecuencia sobre la presunción de negocio en marcha en el período 2020 y 2021.

Los párrafos anteriores no modifican la opinión sobre la razonabilidad de los estados financieros.

G- Fundamento de la Opinión

La auditoría se llevó a cabo de conformidad con las Normas Internacionales de Auditoría NIA, teniendo en cuenta las responsabilidades del Revisor Fiscal en relación con los Estados Financieros mencionada en el literal C anterior. Como parte de las responsabilidades del Revisor Fiscal, he actuado con independencia en el desarrollo de las labores de auditoría conforme a los requerimientos de ética profesional establecidos en Colombia.

H- Informe sobre otros requerimientos legales y reglamentarios

Registros, Operaciones, Actos de la Administración y Sala General

Además, conceptúo, que, durante dicho período, los registros se llevaron de acuerdo con las normas legales y la técnica contable, las operaciones registradas en los libros y los actos de la Administración, en su caso, se ajustaron a los Estatutos y a las decisiones de la Sala General, Consiliatura y Consejo Directivo.

Correspondencia, Comprobantes, Libros de Actas

La correspondencia, los comprobantes de las cuentas, los libros de actas se llevan y conservan debidamente.

Informe de Gestión

El informe de gestión de los administradores guarda la debida concordancia con los Estados Financieros básicos. En dicho informe se menciona que la **UNIVERSIDAD LIBRE**, al 31 de diciembre de 2020 se encuentra cumpliendo en forma adecuada, con lo dispuesto en la Ley 603 de 2000 sobre propiedad intelectual y derechos de autor.

Medidas de Control Interno

La **UNIVERSIDAD LIBRE** observa las medidas adecuadas de Control Interno, conservación y custodia de sus bienes y de los de terceros que están en su poder.

Obligaciones de Aportes al Sistema de Seguridad Social Integral, Aportes Parafiscales

De acuerdo con el resultado de pruebas selectivas realizadas sobre los documentos y registros de contabilidad, se encuentra cumpliendo en forma adecuada y oportuna, con las obligaciones de aportes al Sistema de Seguridad Social Integral, mencionadas en el artículo 11 del Decreto Reglamentario 1406 de 1999.

Operaciones de Factoring

La Universidad no ha obstaculizado de ninguna forma las operaciones de factoring que los proveedores y acreedores de la entidad han pretendido hacer con sus respectivas facturas de venta.

I- Control Interno y cumplimiento legal y normativo

El Código de Comercio establece en su artículo 209 la obligación de pronunciarme sobre el cumplimiento de normas legales e internas y sobre lo adecuado del Control Interno.

Mi trabajo se efectuó mediante la aplicación de pruebas para evaluar el grado de cumplimiento de las disposiciones legales y normativas por la Administración de la Entidad, así como del funcionamiento del proceso de Control Interno, el cual es igualmente responsabilidad de la Administración. Para efectos de la evaluación del cumplimiento legal y normativo utilicé los siguientes criterios:

- ❖ Normas legales que afectan la actividad de la Entidad;
- ❖ Estatutos de la Entidad;
- ❖ Actas de Sala General, Consiliatura y Consejo Directivo
- ❖ Otra documentación relevante.

Para la evaluación del Control Interno utilicé como criterio el modelo COSO. Este modelo no es de uso obligatorio para la Entidad, pero es un referente aceptado internacionalmente para configurar un proceso adecuado de Control Interno.

El Control Interno de una Entidad es un proceso efectuado por los encargados del Gobierno Corporativo, la Administración y otro personal, designado para proveer razonable seguridad en relación con la preparación de información financiera confiable, el cumplimiento de las normas legales e internas y el logro de un alto nivel de efectividad y eficiencia en las operaciones.

El Control Interno de una entidad incluye aquellas políticas y procedimientos que permiten el mantenimiento de los registros que, en un detalle razonable, reflejen en forma fiel y adecuada las transacciones y las disposiciones de los activos de la Entidad; proveen razonable seguridad de que las transacciones son registradas en lo necesario para permitir la preparación de los Estados Financieros de acuerdo con el marco técnico normativo aplicable al Grupo 2, que corresponde a las NIIF para las Pymes, y que los ingresos y desembolsos de la Entidad están siendo efectuados solamente de acuerdo con las autorizaciones de la Administración y de aquellos encargados del Gobierno Corporativo; y proveer seguridad razonable en relación con la prevención, detección y corrección oportuna de adquisiciones no autorizadas, y el uso o disposición de los activos de la Entidad que puedan tener un efecto importante en los Estados Financieros.

También incluye procedimientos para garantizar el cumplimiento de la normatividad legal que afecte a la Entidad, así como de las disposiciones de los Estatutos y de los Órganos de Administración, y el logro de los objetivos propuestos por la Administración en términos de eficiencia y efectividad organizacional.

Debido a limitaciones inherentes, el Control Interno puede no prevenir o detectar y corregir los errores importantes. También, las proyecciones de cualquier evaluación o efectividad de los controles de periodos futuros están sujetas al riesgo de que los controles lleguen a ser inadecuados debido a cambios en las condiciones, o que el grado de cumplimiento de las políticas o procedimientos se pueda deteriorar.

Esta conclusión se ha formado con base en las pruebas practicadas para establecer si la Entidad ha dado cumplimiento a las disposiciones legales y estatutarias, y a las decisiones de la Sala General, Consiliatura y Consejo Directivo, y mantiene un sistema de Control Interno que garantice la efectividad y eficiencia de las operaciones, la confiabilidad de la información financiera y el cumplimiento de las leyes y regulaciones aplicables.

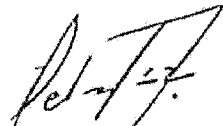
Las pruebas efectuadas, especialmente de carácter cualitativo, pero también incluyendo cálculos cuando lo consideré necesario de acuerdo con las circunstancias, fueron desarrolladas por mí durante el transcurso de mi gestión como Revisor Fiscal y en desarrollo de mi estrategia de Revisoría Fiscal para el periodo. Considero que los procedimientos seguidos en mi evaluación son una base suficiente para expresar mi conclusión.

J- Opinión sobre el cumplimiento legal y normativo

En mi opinión, la Entidad ha dado cumplimiento a las leyes y regulaciones aplicables, así como a las disposiciones estatutarias, de la Sala General, Consiliatura y Consejo Directivo, en todos los aspectos importantes.

K- Opinión sobre la efectividad del Sistema de Control Interno

En mi opinión, el Control Interno es efectivo, en todos los aspectos importantes. Relacionado con este aspecto, se enviaron memorandos de recomendaciones y se hicieron mesas de trabajo cuando fue necesario, con el objeto de fortalecer dicho sistema.



CP HERNÁN MORA MARTINEZ
Revisor Fiscal
T.P 24697- T
Por delegación de KRESTON R.M. S.A.
Consultores, Auditores, Asesores
Kreston Colombia
Miembro de Kreston International Ltd.

Ciudad, 18 de marzo 2021
DF-0113 - 20




UNIVERSIDAD LIBRE ESTADO DE SITUACIÓN FINANCIERA

POR LOS AÑOS TERMINADOS AL 31 DE DICIEMBRE DE 2020 Y 2019
(Expresado en Millones de Pesos Colombianos)

	NOTA	31-dic-20	31-dic-19	NOTA	31-dic-20	31-dic-19
ACTIVO						
ACTIVO CORRIENTE						
Efectivo y Equivalentes al Efectivo	3	44.281	50.160	11	533	407
Inversiones e Instrumentos Financieros	4	98.466	112.233	12	22.563	24.852
Cuentas por Cobrar	5	6.578	4.368	13	9.885	9.723
Préstamos por Cobrar	6	7.091	6.103	14	40.840	43.021
Otros Activos	7	9.522	3.450			
Total Activo Corriente		165.938	176.322		73.708	80.703
ACTIVO NO CORRIENTE						
Inversiones e Instrumentos Financieros	4	49.517	47.241	15	87.615	55.084
Cuentas por Cobrar Largo Plazo	8	40.102	38.435	16	14.370	13.752
Propiedades Fijas y Equipo	9	583.940	577.303	17	16.387	20.075
Propiedades de Inversión	10	7.785	7.786			
Total Activo No Corriente		681.445	670.766		98.772	100.310
Total Activo		847.383	847.088		172.480	181.013
PASIVO Y PATRIMONIO						
PASIVO CORRIENTE						
Préstamos por Pagar						
Cuentas por Pagar						
Beneficios a los Empleados						
Otros Pasivos						
Total del Pasivo corriente						
PASIVO LARGO PLAZO						
Préstamos por Pagar						
Beneficios a Empleados						
Provisiones						
Total del Pasivo Largo Plazo						
Total Pasivo						
FONDO SOCIAL						
Aportes Sociales	18	1.729	1.729		1.729	1.729
Reservas		38.297	34.508		34.508	34.508
Excedente del Ejercicio		8.825	6.759		6.759	6.759
Ingresos de Ejercicios Anteriores		283.528	283.528		283.528	283.528
Modificaciones Directo del Fondo Social		71.436	71.436		71.436	71.436
Reducciones Directo del Fondo Social		268.411	268.411		268.411	268.411
Otro Resultado Integral (ORI)		2.304	2.304		2.304	2.304
Total Fondo Social		674.903	666.075		674.903	666.075
Total Pasivo y Fondo Social		847.383	847.088		847.383	847.088

Las notas que se acompañan forman parte complementaria del informe

JUAN CARLOS ARBELÁEZ
 CONTADOR GENERAL
 MIEMBRO DEL OSC CONTADORES ASOCIADOS S.A.S.
 BOGOTÁ



MARJVAN ACRÁ MARTÍNEZ
 REVISOR FISCAL TP. NO. 31497
 BOGOTÁ
 ASISTEN R.M.S.


(9)




UNIVERSIDAD LIBRE
ESTADO DE RESULTADOS INTEGRAL
POR LOS AÑOS TERMINADOS AL 31 DE DICIEMBRE DE 2020 Y 2019
(Expresado en Millones de Pesos Colombianos)

	NOTA	31-dic-20	31-dic-19
Ingresos de actividades ordinarias			
Servicios Educativos	19	314.564	323.533
Otros Servicios		394	416
Becas		(8.619)	(8.584)
Descuentos		(13.463)	(3.929)
Devoluciones en Ventas		(1.157)	(1.174)
Total ingresos actividades ordinarias		291.719	310.262
Costo de Educacion Formal	20	(182.790)	(196.406)
Total costo de operación		(182.790)	(196.406)
Excedente Bruto		108.929	113.856
Otros ingresos	21	6.250	14.667
Gastos de administración y operación	22	(94.399)	(111.594)
Otros gastos	23	(18.003)	(17.378)
Resultados de actividades de la operación		2.775	(449)
Ingresos financieros	24	11.782	14.011
Costos financieros	25	(5.730)	(6.803)
Costo financiero neto		6.053	7.208
Excedente Antes de impuestos		8.828	6.759
Resultado integral total del año		8.828	6.759

Las notas que se acompañan son parte complementaria del informe


JORGE ORLANDO ALARCÓN MIÑO
PRESIDENTE NACIONAL


JUAN CARLOS ARBELÁEZ S.
CONTADOR CPA No. 41180-T
MIEMBRO DE OGC CONTADORES ASOCIADOS S.A.S.


HERNÁN MORA MARTÍNEZ
REVISOR FISCAL TP. NO. 24697-T
VER DE-0113-20
KRESTON RM S.A

4




CORPORACIÓN UNIVERSIDAD LIBRE
ESTADO DE FLUJOS DE EFECTIVO
(Expresado en Millones de Pesos Colombianos)

	<u>31-dic-20</u>	<u>31-dic-19</u>
Excedente neto del año	8.828	6.759
Ajustes para conciliar Excedente neto con el efectivo generado por las operaciones:		
Depreciación de Propiedad Planta y Equipo	12.399	10.215
Deterioro de Cuentas por cobrar comerciales y otras cuentas por cobrar	5.438	1.885
Provisiones Litigios y demandas	5.626	4.252
Actualización Pensiones de Jubilación	1.383	1.371
Total resultado neto del ejercicio depurado	33.674	24.482
Flujo de efectivo de Actividades de Operación		
(Aumento) Disminución en Cuentas por cobrar comerciales y otras cuentas por cobrar	10.292	4.846
Aumento (Disminución) en Cuentas Comerciales por Pagar y Otras Cuentas por Pagar	(1.453)	(2.943)
(Disminución) en Beneficios a los empleados	99	(9)
Aumento (Disminución) en Pasivos por provisiones	(9.912)	(5.347)
(Disminución) Aumento de Otros pasivos	(6.181)	9.535
Flujo de efectivo neto Provisto por actividades de Operación	26.519	30.566
Flujos de efectivo de las Actividades de Inversión		
Adquisición (Disminución) de instrumentos de patrimonio de otras entidades Inversiones	(2.376)	(3.358)
Adquisición de Propiedades planta y equipo	(39.662)	(45.060)
Venta de propiedades planta y equipo	36	5
(Aumento) Disminución de Otros activos	(6.072)	4.403
Flujo de efectivo (Utilizado) Provisto en actividades de Inversión	(48.074)	(44.010)
Flujos de efectivo de Actividades de Financiación		
Préstamos adquiridos al costo amortizado	1.906	8.914
Flujo de efectivo neto provisto por Actividades de Financiación	1.906	8.914
Aumento del efectivo	(19.650)	(4.530)
Efectivo y equivalente del efectivo al comienzo del año	162.242	166.772
Efectivo y equivalente del efectivo al final del año	142.692	162.242

Las notas que se acompañan son parte complementaria del Informe

JORGE ORLANDO ALARCÓN NIÑO
PRESIDENTE NACIONAL



HERNÁN MORA MARTÍNEZ
REVISOR FISCAL TP. NO 24697-T
VER DF-0113-20
KRESTON RM S.A



UNIVERSIDAD LIBRE

ESTADO DE CAMBIOS EN EL FONDO SOCIAL
Al corte de 31 de Diciembre de 2020 y 2019
(Expresado en Millones de Pesos Colombianos)


	Aportes Netos	Otro Resultado Integral (O.R.I)	Reservas	Excedente del Ejercicio	Excedentes de Ejercicios Anteriores	Impacto Transic Nuevo Marco Regulación	Total Fondo Social
Excedente del periodo	1.729	154	297	8.270	306.869	339.847	657.166
Excedente Acumulado				6.759 (8.270)			6.759
Asignaciones Permanentes			31.211		(31.211)		
Revaluación de PPE		2.149					2.149
Saldos a 31 de Diciembre de 2019	1.729	2.303	31.508	6.759	283.928	339.847	566.074
Excedente (Deficit) del periodo				8.828 (6.759)			8.828
Excedente (Deficit) Acumulado			6.759				
Saldos a 31 de Diciembre de 2020	1.729	2.303	38.267	8.828	283.528	339.847	674.902


Saldos a 31 de Diciembre de 2019


Excedente (Deficit) del periodo
Excedente (Deficit) Acumulado

Saldos a 31 de Diciembre de 2020

Las notas que se acompañan son parte complementaria del informe


JORGE ORLANDO ALARCÓN NIÑO
PRESIDENTE NACIONAL


UNIVERSIDAD LIBRE
GRUPO UNIVERSITARIO LIBRE
JUAN CARLOS ARBELÁEZ S.
CONTADOR - TP. No. 54.150-T
MIEMBRO DE OGC CONTADORES ASOCIADOS S.A.S
GENERAL


HERNÁN MORA MARTÍNEZ
REVISOR FISCAL TP. No. 4497-T
VER DE 01/14/20
KRESTON RIN SA



UNIVERSIDAD LIBRE
NOTAS A LOS ESTADOS FINANCIEROS
Al 31 de diciembre de 2020 y 2019.
(Los valores están expresados en millones de pesos colombianos)

NOTAS DE CARÁCTER GENERAL

NOTA 1. ENTIDAD REPORTANTE

La Universidad Libre fue creada el 23 de abril de 1912, mediante escritura pública No. 332 de la Notaría Tercera del Circuito de Bogotá; con la cual se fundó una compañía anónima de capital limitado con la denominación de Universidad Republicana. Posteriormente, por reformas estatutarias la sociedad anónima de capital limitado cambió su denominación y administración, quedando en forma definitiva constituida la Universidad Libre el 30 de octubre de 1913, como entidad independiente de la Republicana. Las pocas acciones con que contaba no hacían posible su funcionamiento, la convención nacional liberal del 21 de febrero de 1922 recomendó a los liberales prestar un decidido apoyo a la obra de la fundación de la Universidad Libre y es así como en los primeros días de febrero de 1923, se iniciaron labores. Mediante resolución No. 192 del 27 de junio de 1946, expedida por el Ministerio de Gobierno obtuvo su personería jurídica.

Con escritura pública No. 2741 del 10 de julio de 1946, de la Notaría Tercera, se efectuó la protocolización de los estatutos y con escritura pública No. 4936 de noviembre 3 de 1994 de la Notaría Octava, se adoptó el estatuto orgánico.

En 1947 se liquidó la sociedad anónima para transformarse en la actual UNIVERSIDAD LIBRE, mediante escritura pública No 181 del 20 de enero de 1947, otorgada por la Notaría Tercera del Circuito de Bogotá.

Es una Universidad privada, de utilidad común, sin ánimo de lucro, organizada como Corporación.

El objeto social principal de la Universidad es ofrecer programas de educación superior por medio de sus diferentes facultades, institutos y centros establecidos para tal fin. Su domicilio principal se encuentra en la ciudad de Bogotá D.C. y cuenta con un total de cinco seccionales en las ciudades de Barranquilla, Cali, Cúcuta, Pereira y Socorro, una sede en Cartagena y un colegio en Bogotá D.C.



UNIVERSIDAD LIBRE
NOTAS A LOS ESTADOS FINANCIEROS
Al 31 de diciembre de 2020 y 2019.
(Los valores están expresados en millones de pesos colombianos)

NOTA 2. RESUMEN DE LAS PRINCIPALES POLÍTICAS Y PRÁCTICAS CONTABLES

Las principales políticas contables aplicadas en la preparación de los estados financieros se detallan a continuación. Estas políticas han sido aplicadas uniformemente en todos los años presentados, a menos que se indique lo contrario.

2.1 Bases de preparación

2.1.1 Declaración de cumplimiento

Para preparar y elaborar sus estados financieros, la UNIVERSIDAD LIBRE adoptó como marco normativo lo establecido en el Decreto 3022 de 2013, Decreto 2420 y 2496 de 2015 y demás normas reglamentarias que complementen o modifiquen las anteriormente mencionadas donde se define el marco técnico normativo de información financiera para los preparadores que conforman el Grupo 2. La administración es responsable en la preparación y presentación de los estados financieros bajo los requerimientos normativos vigentes en Colombia.

2.1.2 Moneda Funcional y de presentación

La moneda funcional y de presentación definida por la Universidad es el Peso Colombiano (COP), que es la moneda utilizada en el entorno económico principal. La totalidad de la información presentada ha sido redondeada a la unidad más cercana a millones de pesos.

Las transacciones en moneda extranjera se convierten a la moneda funcional utilizando los tipos de cambio vigentes en la fecha de las transacciones. Las ganancias y pérdidas por diferencias de cambio que resultan de la liquidación de estas transacciones y de la conversión a los tipos de cambio de cierre de los activos y pasivos monetarios denominados en moneda extranjera, se reconocen en el estado de resultado.

2.1.3 Juicios, estimaciones y supuestos contables significativos

En la preparación de los estados financieros se requiere que la administración de la Universidad deba realizar juicios, estimaciones y supuestos contables y revelaciones relacionadas, así como revelación de pasivos contingentes al cierre del período sobre el que se informa, así mismo revelará los juicios que efectuó la Administración en el proceso de aplicación de las políticas contables de la Institución y que tengan el mayor efecto significativo sobre los importes reconocidos en los estados financieros.



UNIVERSIDAD LIBRE
NOTAS A LOS ESTADOS FINANCIEROS
Al 31 de diciembre de 2020 y 2019.
(Los valores están expresados en millones de pesos colombianos)

2.2 Políticas Contables Significativas

2.2.1 Uniformidad

La UNIVERSIDAD LIBRE seleccionará y aplicará sus políticas contables de manera uniforme para transacciones, otros sucesos y condiciones que sean similares, a menos que el manual de políticas requiera o permita específicamente establecer categorías de partidas para las cuales podría ser apropiado aplicar diferentes políticas. Si este manual requiere o permite establecer esas categorías, se seleccionará una política contable adecuada, y se aplicará de manera uniforme a cada categoría.

2.2.2 Cambios en políticas contables

Sólo se modificará una política contable si, una versión de la Norma es autorizada, mediante Decreto del Ministerio de Comercio, Industria y Turismo y la misma es aprobada por la Honorable Consiliatura.

2.3 Presentación de Estados Financieros

2.3.1 Presentación razonable

La UNIVERSIDAD LIBRE presenta razonable y fielmente la situación financiera, el rendimiento financiero y los flujos de efectivo. En las revelaciones se detalla la información adicional necesaria para la mejor razonabilidad y entendimiento de la información.

2.3.2 Cumplimiento de la NIIF para las PYMES

La UNIVERSIDAD LIBRE elabora sus estados financieros cumpliendo con la Ley 1314 de 2009 y el Decreto 3022 expedido por el Ministerio de Comercio, Industria y Turismo el 27 de Diciembre de 2013, los decretos 2420 y 2496 de 2015 y demás normas reglamentarias que complementen o modifiquen las anteriormente mencionadas respecto del marco técnico normativo para las entidades del Grupo 2, que incorpora en su anexo técnico la Norma Internacional de Información Financiera para las Pequeñas y Medianas Entidades (NIIF para las PYMES).

2.3.3 Estados Financieros a presentar y su frecuencia

La UNIVERSIDAD LIBRE presenta un juego completo de estados financieros una vez al año con corte al 31 de diciembre, los presenta de manera comparativa con el año anterior, a excepción de las cuentas de resultado, que por disposición de la Contaduría General de



UNIVERSIDAD LIBRE
NOTAS A LOS ESTADOS FINANCIEROS
Al 31 de diciembre de 2020 y 2019.
(Los valores están expresados en millones de pesos colombianos)

la Nación se estableció el manejo de un nuevo PUC para las entidades de educación superior, cumpliendo para ello todas las normas de información financiera vigentes a dicha fecha, conformado por:

- **Estado de Situación Financiera:** presenta los activos, pasivos y fondo social de la Universidad al final del periodo sobre el que se informa. Se realizará la clasificación en el activo y pasivo de la fracción corriente y no corriente como categorías separadas.
- **Estado de Resultado Integral:** se presentará para un periodo en un único estado del resultado clasificado por función del gasto.
- **Estado de Cambios en el Fondo Social:** se presentará el resultado integral total del periodo, el efecto de cambio en las políticas contables o de errores importantes para cada componente del fondo social y la conciliación entre los montos al comienzo y al final del periodo.
- **Estado de flujo de efectivo:** se presenta información sobre los cambios históricos del efectivo y equivalentes de efectivo de la Universidad y se elaborará este estado por el método indirecto o directo. Para los efectos de la presentación del estado de flujo de efectivo, estos se presentarán clasificados en las siguientes actividades:

Actividades de operación: son las actividades que constituyen la principal fuente de ingresos ordinarios, así como otras actividades que no puedan ser calificadas como de inversión o financiación.

Actividades de inversión: constituyen las actividades de adquisición, enajenación o disposición por otros medios de activos a largo plazo y otras inversiones no incluidas en el efectivo y sus equivalentes.

Actividades de financiación: actividades que producen cambios en el tamaño y composición del fondo social neto y de los pasivos de carácter financiero.

- **Revelaciones en las notas a los estados financieros:** presenta información sobre las bases para la preparación de los estados financieros, sobre las políticas contables utilizadas y proporciona información adicional que no se presenta en ninguno de los estados financieros, pero que es relevante para la comprensión de cualquiera de ellos. Normalmente las notas a los estados financieros se elaboran bajo el siguiente orden:



UNIVERSIDAD LIBRE
NOTAS A LOS ESTADOS FINANCIEROS
Al 31 de diciembre de 2020 y 2019.

(Los valores están expresados en millones de pesos colombianos)

- a) Descripción general de la entidad que reporta.
- b) Declaración de la base de preparación de los estados financieros.
- c) Un resumen de las políticas contables significativas aplicadas.
- d) Información adicional que sirve de apoyo para las partidas presentadas en los estados financieros en el mismo orden que se presente cada estado y cada partida; y
- e) Cualquier otra información a revelar.

Los cambios en políticas, métodos y prácticas contables son revelados y en ellos se expone el efecto en los estados financieros, su tratamiento se rige por la sección 10, de la NIIF para PYMES.

La materialidad de la cuantía se determinó para la Universidad Libre de acuerdo con el párrafo 3.15 de las NIIF para pymes, definiendo como patrón el total de Activos multiplicándolo por un porcentaje del 0.5%.

2.4 Principales políticas por rubro que aplican a la Universidad

2.4.1 Efectivo y equivalentes de efectivo

El efectivo y los equivalentes de efectivo son considerados activos financieros que representan un medio de pago y con base en éste se valoran y reconocen todas las transacciones en los estados financieros. Dentro de este rubro se incluyen cajas menores, las cuales se encuentran distribuidas en las diferentes seccionales de la Universidad a lo largo del país: Bogotá, Cali, Barranquilla, Pereira, Cúcuta, Socorro y la sede Cartagena; con el dinero de cada fondo, se busca cubrir gastos de menor cuantía, relacionados con papelería, transporte de empleados, servicios de aseo, parqueaderos, peajes, gasolina, entre otros.

La Universidad posee cuentas corrientes en los bancos (BBVA, Davivienda, Bogotá, Occidente, Popular, Av. Villas, Colmena, Pichincha), cuentas de ahorros (Av. Villas, Bancolombia, BBVA, Caja Social, Colpatria, Davivienda, Bogotá, Occidente, Pichincha).

Las cuentas corrientes son de uso específico para atender el recaudo de matrículas, convenios, actividades conexas y arrendamientos y para atender pagos de proveedores, salarios, convenios. Las cuentas de ahorros se han constituido, para recibir rendimientos sobre los saldos que aún no se van a utilizar.

Desde el reconocimiento inicial, se incluyen como equivalentes de efectivo las inversiones que cumplan con la totalidad de los siguientes requisitos:



UNIVERSIDAD LIBRE
NOTAS A LOS ESTADOS FINANCIEROS
Al 31 de diciembre de 2020 y 2019.
(Los valores están expresados en millones de pesos colombianos)

- a) Sea una inversión a corto plazo con vencimiento próximo a 3 meses o menos entre la fecha de adquisición y la de vencimiento.
- b) Sea de gran liquidez y fácilmente convertible en importes determinados de efectivo.
- c) Sujeta a un riesgo insignificante. Está asociado con la calificación de riesgo de la entidad financiera emisora, establecida para la Universidad con calificaciones de riesgo.
- d) Se mantenga para cumplir con los compromisos de pago de corto plazo más que para propósitos de inversión u otros.

2.4.2 Activos Financieros

La Universidad elige aplicar las disposiciones de la Sección 11, para contabilizar el reconocimiento y medición de todos sus activos financieros.

Las inversiones de la Universidad se miden en las siguientes categorías:

- Inversiones al costo amortizado.
- Inversiones al costo menos deterioro de valor.

La clasificación depende del propósito con el que se adquirieron los activos financieros y esta clasificación determina la valoración posterior de los activos financieros.

a) Activos Financieros al Costo Amortizado

Las inversiones al costo amortizado son activos financieros de renta fija, tales como: Bonos, CDT a más de 3 meses, entre otros; sobre los cuales la Universidad las conserva o las mantiene hasta su vencimiento.

- **Rendimientos Financieros**

Tratándose de renta fija, los rendimientos se reconocen como un mayor valor de la inversión (sub cuenta contable destinada para este propósito). Éstos se calculan tomando el saldo adeudado multiplicado por la tasa de interés efectiva expresada en términos periódicos mensuales. Cuando se reciban rendimientos sólo se reversa dicha causación de intereses por el valor a cancelar por el periodo correspondiente, contra la entrada efectiva del dinero, y cualquier diferencia que se genere entre ambos valores corresponde a un gasto o ingreso financiero.



UNIVERSIDAD LIBRE
NOTAS A LOS ESTADOS FINANCIEROS
Al 31 de diciembre de 2020 y 2019.
(Los valores están expresados en millones de pesos colombianos)

- **Pérdida por Deterioro de Valor Activos Financieros**

Todos los activos financieros, excepto los llevados al valor razonable con cambios en resultados, están sujetos a revisión por deterioro del valor. Esto dado que se actualiza su valor de acuerdo al precio cotizado mensualmente en el mercado o mediante una técnica de valoración apropiada.

La Universidad evalúa al cierre contable anual si existe evidencia objetiva de que un activo financiero que se mida al costo menos deterioro de valor o al costo amortizado en la fecha de este análisis, está deteriorado. Si tal evidencia existiese, la Universidad reconoce el importe de cualquier pérdida por deterioro del valor. El monto de la pérdida se reconoce en el estado de resultados como un gasto del periodo, contra un menor valor de la inversión, en una sub cuenta del rubro contable de inversiones (cuenta de carácter crédito) las pérdidas esperadas como resultado de eventos futuros, sea cual fuere su probabilidad, no se reconocen.

2.4.3 Cuentas por Cobrar y Otras Cuentas por Cobrar

- **Cuentas por Cobrar por Ventas de Bienes**

Corresponden a derechos contractuales por venta de bienes.

- **Cuentas por Cobrar por Servicios Prestados**

Corresponden a derechos contractuales por la prestación de servicios de educación superior, formal o no formal e informal y a entidades con las cuales se tienen convenios, asesorías y arrendamientos entre otros.

- **Cuentas por Cobrar a Empleados**

Corresponden a los derechos a favor de la Universidad que son descontados por nómina y no generan el cobro de intereses como por ejemplo préstamos por calamidad y préstamos para educación por parte de la Universidad. Las cuentas por cobrar a empleados son autorizadas por la Presidencia Delegada. Estas serán otorgadas de acuerdo a la capacidad de descuento del empleado, sin exceder los montos y plazos según regulación interna.

En ocasiones como las nombradas a continuación, la Universidad, otorgará crédito a sus empleados que implica una operación de financiación como los de vivienda, calamidad doméstica y educación.



UNIVERSIDAD LIBRE
NOTAS A LOS ESTADOS FINANCIEROS
Al 31 de diciembre de 2020 y 2019.

(Los valores están expresados en millones de pesos colombianos)

- **Cuentas por Cobrar Deudores Varios**

Corresponden a cuentas por cobrar diferentes a los ya enunciados tales como, cuentas por cobrar de terceros, pagos por cuenta de terceros, arrendamientos, entre otros.

MEDICION Y RECONOCIMIENTO

El valor de la pérdida se mide como la diferencia entre el valor en libros del activo y el valor presente de los flujos de efectivo futuros estimados (excluyendo las pérdidas crediticias futuras en las que no se haya incurrido), descontados con la tasa de interés efectiva original del activo financiero (es decir, la tasa de interés efectiva computada en el momento del reconocimiento inicial).

El valor presente de los flujos de efectivo futuros será determinado de acuerdo con la probabilidad de pago y la fecha esperada de pago del saldo, los cuales deberán ser suministrados por el Departamento de Contabilidad al cierre mensual.

Casos Especiales:

A) Cuando una entidad inicie un proceso de reestructuración conforme lo dispuesto por ley, o sea intervenida por su correspondiente entidad de vigilancia y control, sus cuentas por cobrar (cartera corriente vencida) deben deteriorarse al ciento por ciento (100%). Para las deudas (cartera corriente vencida) sobre las cuales se les inicie un proceso de reestructuración o sean declaradas en liquidación, deberá deteriorarse de manera inmediata el ciento por ciento (100%).

B) El valor en libros del activo financiero se reduce mediante una subcuenta del rubro de cuentas por cobrar que se denomina deterioro de cuentas por cobrar, de carácter crédito. El importe de la pérdida se reconocerá contra un gasto o costo en el resultado del periodo.

2.4.4 Propiedad, Planta y Equipo

La Universidad reconocerá como Propiedad, Planta y Equipo, los activos que cumplan con la totalidad de los siguientes requisitos:

- Que sea un recurso tangible, identificable y controlado por la Universidad.
- Que sea probable que la Universidad obtenga beneficios económicos futuros derivados de su uso en el giro normal de su operación o sirva para fines administrativos.
- Que se espera utilizarlo en el giro normal de su operación en un periodo de tiempo que exceda de un (1) año.



UNIVERSIDAD LIBRE NOTAS A LOS ESTADOS FINANCIEROS

Al 31 de diciembre de 2020 y 2019.

(Los valores están expresados en millones de pesos colombianos)

- Que su valor pueda ser medido confiable y razonablemente. Éste es usualmente el valor acordado con el proveedor y los costos incurridos para el montaje, construcción, desmantelamiento (si aplica) y tránsito.
- Que su valor individual sea superior a las siguientes cuantías establecidas por clase de activo:
 - a) Todo terreno y edificación se activa, independiente de su cuantía.
 - b) Los equipos de cómputo y telecomunicación cuyo valor exceda de 2 SMMLV.
 - c) Maquinaria y equipo cuando superen 2 SMMLV.
 - d) Vehículos, independiente de su cuantía.
 - e) Los activos adquiridos que conforman un conjunto, tales como muebles y enseres, módulos de oficina, archivadores, sillas, video beam, cámaras de seguridad, escritorios y mesas entre otros, que superen 2 SMMLV.

No se reconocerán como Propiedad Planta y Equipo aquellas compras de bienes (muebles y enseres y equipos de oficina) que no superen los rangos mínimos para ser reconocidos como Propiedad Planta y Equipo.

- **Vidas Útiles**

La vida útil de un activo es el tiempo que se espera que dicho activo esté en uso o el número de producciones u otras unidades similares que la Universidad espera obtener con ese activo. Los beneficios económicos futuros implícitos en un activo se consumen mediante su uso, pero existen otros factores que deben ser tenidos en cuenta para establecer su vida útil, pues pueden disminuir esos beneficios económicos:

- a. La utilización prevista del activo. El uso se evalúa por referencia a la capacidad o al producto físico que se espere del mismo.
- b. El desgaste físico esperado, que dependerá de factores operativos tales como el número de turnos de trabajo en los que se utilizará el activo, el programa de reparaciones y mantenimiento, y el grado de cuidado y conservación mientras el activo no está siendo utilizado.
- c. La obsolescencia técnica o comercial procedente de los cambios o mejoras en la producción, o de los cambios en la demanda del mercado de los productos o servicios que se obtienen con el activo.
- d. Los límites legales o restricciones similares sobre el uso del activo, tales como las fechas de caducidad de los contratos de arrendamiento relacionados.

La vida útil estimada de cada tipo de activo, debe ser apropiada según las circunstancias y características del mismo. La evaluación y modificación de las vidas útiles asignadas se



UNIVERSIDAD LIBRE
NOTAS A LOS ESTADOS FINANCIEROS
Al 31 de diciembre de 2020 y 2019.
(Los valores están expresados en millones de pesos colombianos)

hará cuando haya indicios que la vida útil estimada sea significativamente diferente de la vida útil vigente, o cuando se haga un mantenimiento correctivo que alargue la vida útil del activo en el caso de los inmuebles y redes. A partir de ese momento, se hará el cambio de la vida útil de manera prospectiva.

La Universidad Libre, tendrá como vida útil el número de años determinados en los avalúos o de acuerdo al concepto de una persona que tenga juicio profesional o utilice otros métodos técnicos.

- **Depreciación – Valores Residuales**

El reconocimiento de la depreciación, cuyo objetivo es reflejar el uso del activo en forma sistemática durante su vida útil, deberá reconocerse en una cuenta independiente dentro del rubro de Propiedad, planta y equipo, denominada 'Depreciación acumulada' por cada clase de activos, de tal forma que se facilite su control y seguimiento. El método de depreciación debe reflejar el uso que la Universidad está dando al activo. De acuerdo con lo anterior, el método de depreciación para toda la Propiedad, planta y equipo de la Universidad, será en línea recta (método lineal).

Si la Universidad decide realizar un cambio en el método de depreciación o la vida útil de cualquier clase de activo, se tendrá en cuenta la política contable de Cambios en políticas, estimaciones contables y errores bajo NIIF (Sección 10 NIIF para pymes). Esta política define que tales cambios serán aplicados prospectivamente.

Bajo la sección 17 de NIIF para pymes (Propiedad, planta y equipo), la entidad deberá calcular el valor residual para cada clase de activo. El valor residual se revisará cuando se tenga indicios de que su variación sea significativa, (20% por encima o por debajo del valor residual definido) y se tratará como un cambio en las estimaciones contables según la política contable de cambios en políticas, estimaciones contables y errores bajo NIIF para pymes. El valor residual de los elementos de Propiedad, planta y equipo será cero, excepto para el equipo de transporte.

Cabe resaltar que el valor residual es la estimación del importe que la entidad recibirá por la venta del activo, después de deducir los gastos estimados por tal venta si el activo ya hubiera completado su antigüedad (vida útil). Este valor debe ser revelado en notas a los estados financieros, pero no es una partida que se deba registrar contablemente.



UNIVERSIDAD LIBRE
NOTAS A LOS ESTADOS FINANCIEROS
Al 31 de diciembre de 2020 y 2019.
(Los valores están expresados en millones de pesos colombianos)

2.4.5 Pasivos Financieros

Los pasivos por obligaciones financieras son instrumentos financieros básicos bajo NIIF para las pymes, de los cuales surge la obligación de la Universidad, a transferir efectivo u otro activo financiero, a otra entidad para cancelar las obligaciones surgidas en dichos contratos financieros.

La Universidad, reconoce sus pasivos financieros, en el momento en que se convierte en parte obligada (adquiere obligaciones), según los términos contractuales de la operación, lo cual sucede usualmente cuando se recibe el préstamo (dinero).

Se miden inicialmente por su valor nominal menos los costos de transacción directamente atribuibles a la obligación financiera. Estos costos podrán ser: honorarios, comisiones pagadas a agentes y asesores, en el momento inicial de la negociación del crédito.

Los costos de transacción (costos en los que incurre la Universidad al adquirir la obligación financiera) serán reconocidos como gasto.

2.4.6 Cuentas por Pagar

La Universidad reconoce como un pasivo financiero de naturaleza acreedor (cuentas por pagar), los derechos de pago a favor de terceros originados en la prestación de servicios recibidos o la compra de bienes a crédito, y en otras obligaciones contraídas a favor de terceros.

Se reconoce una cuenta por pagar en el Estado de Situación Financiera, en la medida en que se cumplan las siguientes condiciones:

- a) Que el servicio o bien haya sido recibido a satisfacción.
- b) Que la cuantía del desembolso a realizar pueda ser evaluada con fiabilidad.
- c) Que sea probable que como consecuencia del pago de la obligación presente se derive la salida de recursos que llevan incorporados beneficios económicos futuros.

La Universidad ha definido actualmente como políticas de pago a acreedores y otras obligaciones, la cancelación de sus cuentas teniendo en cuenta el acuerdo de servicios.



UNIVERSIDAD LIBRE
NOTAS A LOS ESTADOS FINANCIEROS
Al 31 de diciembre de 2020 y 2019.
(Los valores están expresados en millones de pesos colombianos)

2.4.7 Beneficios A Empleados

La Universidad, reconoce sus obligaciones laborales en la medida en que se cumplan las siguientes condiciones: i) que el servicio se haya recibido y haya sido prestado por el empleado, ii) que el valor del servicio recibido se pueda medir con fiabilidad, iii) que esté debidamente contemplado por disposición legal o sea costumbre de la Universidad, iv) que sea probable que como consecuencia del pago de la obligación se derive la salida de recursos que llevan incorporados beneficios económicos.

La Universidad reconocerá un gasto por todos los costos por beneficios a empleados y un pasivo por el importe adeudado a los empleados, después de deducir los pagos realizados a su favor.

En esta política se indica cómo la Universidad, maneja contablemente los beneficios que se otorgan a los empleados, trabajadores y familiares de estos; clasificados en cuatro (4) categorías:

- a. Beneficios corto plazo.
- b. Beneficios por terminación.
- c. Beneficios largo plazo.
- d. Beneficios post – empleo.

2.4.8 Ingresos Diferidos

Los ingresos recibidos por anticipado deben reconocerse en el momento en que se genere el hecho económico. Estos ingresos recibidos por anticipado, se reconocen en el período correspondiente que se presta el servicio a su valor nominal, sin valorarlos al costo amortizado. La reversión de ingresos se realizará a la terminación de cada ciclo académico.

2.4.9 Deterioro

El Departamento de Cartera de la Universidad, analizará anualmente los siguientes eventos que corresponden a la evidencia objetiva de que una cuenta por cobrar o un grupo de ellas están posiblemente deterioradas. Indicios:

- a) Dificultades financieras significativas del deudor; entendiéndose que estén en liquidación, concordato, reestructuración e intervención.
- b) Infracciones de las cláusulas contractuales, tales como incumplimientos o moras en el pago.



UNIVERSIDAD LIBRE
NOTAS A LOS ESTADOS FINANCIEROS
Al 31 de diciembre de 2020 y 2019.

(Los valores están expresados en millones de pesos colombianos)

- c) La Universidad, por razones económicas o legales relacionadas con dificultades financieras del deudor, le otorga concesiones o ventajas que no habría otorgado bajo otras circunstancias.
- d) Pase a ser probable que el deudor entre en quiebra o en otra forma de reorganización financiera.
- e) Los datos observables que indican que ha habido una disminución medible en los flujos futuros estimados de efectivo de un grupo de activos financieros desde su reconocimiento inicial, aunque la disminución no pueda todavía identificarse con activos financieros individuales incluidos en el grupo, tales como condiciones económicas adversas nacionales o locales o cambios adversos en las condiciones del sector.

La provisión por deterioro se calculará acumulada así:

Para cartera entre 91 y 180 días	20% de provisión.
Para cartera entre 181 y 360 días	50% de provisión.
Para cartera entre 361 y más días	100% de provisión.

2.4.10 Ingresos

- **Ingresos por Prestación de Servicios**

Corresponden a los ingresos obtenidos por educación Preescolar, Básica Primaria, Básica Secundaria, Media Académica, Formación Tecnológica, Formación Profesional, Superior Posgrado, Investigación, Formación Extensiva, Actividades Conexas, entre otros.

- **Ingresos por Venta de Bienes**

Corresponde a los ingresos obtenidos por transferir cualquier bien de propiedad de la Institución.

- **Ingresos Rendimientos Financieros e Intereses**

Corresponden a los valores que recibe la Universidad por el uso de efectivo, de equivalentes al efectivo o inversiones, por rendimientos que obtiene la Universidad por financiación de matrículas con recursos propios.



UNIVERSIDAD LIBRE NOTAS A LOS ESTADOS FINANCIEROS

Al 31 de diciembre de 2020 y 2019.

(Los valores están expresados en millones de pesos colombianos)

2.4.11 Costos y Gastos

Reconocimiento es el proceso de incorporación en los estados financieros de una partida que cumple la definición costo y gasto y que satisface los siguientes criterios:

- a) Es probable que cualquier beneficio económico futuro asociado con la partida salga de la Universidad.
- b) La partida tiene un valor que pueda ser medido con fiabilidad.
- c) La falta de reconocimiento de una partida que satisface los criterios no se rectifica mediante la revelación de las políticas contables seguidas, ni tampoco a través de notas u otro material explicativo.

Los costos y gastos proceden directamente del reconocimiento y la medición de activos y pasivos. La Universidad reconocerá costos y gastos en el estado del resultado cuando haya surgido un decremento en los beneficios económicos futuros, relacionado con un decremento en un activo o un incremento en un pasivo que pueda medirse con fiabilidad.

- a) Se reconocen todas las partidas de costos y gastos de un período en el resultado, a menos que otra sección de esta requiera o permita otra cosa.
- b) Los costos y gastos se presentan en el estado de resultados de acuerdo a la función como sigue: Gastos de Administración, Costos Académicos y Gastos financieros.

No se compensarán ingresos con costo / gastos a menos que así lo requiera o permita una NIIF, únicamente se procederá con la compensación cuando ésta sea un reflejo del fondo de la transacción o suceso.

2.4.12 Fondo Patrimonial Sena

El fondo patrimonial SENA fue creado en virtud de la Ley 223 de 1995 y se dedica a financiar las matrículas de los estudiantes de bajos ingresos y proyectos de educación, ciencia y tecnología, con los rendimientos que generan los recursos liberados del 2% mensual de los aportes no efectuados al SENA, por la Universidad Libre.

La ley 789 del 27 de diciembre de 2002 derogó los incisos 3 y 4 del párrafo único del artículo 181 de la Ley 223 de 1995, de manera que a partir de enero de 2003 la Universidad Libre cancela el aporte directamente al SENA.

La información financiera del Fondo Patrimonial Sena se encuentra incorporada dentro del cuerpo del balance de la Universidad dentro de los rubros de activo y pasivo, ya que las



UNIVERSIDAD LIBRE
NOTAS A LOS ESTADOS FINANCIEROS
Al 31 de diciembre de 2020 y 2019.

(Los valores están expresados en millones de pesos colombianos)

cuentas bancarias y certificados de depósito a término (Cdt's) se encuentran a nombre de la Universidad.

NOTAS DE CARÁCTER ESPECÍFICO

NOTA 3. EFECTIVO Y EQUIVALENTES AL EFECTIVO

El efectivo y equivalentes al efectivo al 31 de diciembre corresponde a:

	31-dic-20	31-dic-19
Caja Menor	7	-
Cuentas Corrientes (1)	14.216	13.101
Cuentas de Ahorro (1)	29.127	35.892
Fondos (2)	941	1.175
TOTAL	44.291	50.168

- (1) El saldo corresponde a 25 cuentas corrientes y 46 cuentas de ahorro que maneja la Universidad, las cuales generan rendimientos financieros sobre los saldos a corte de cada mes; así mismo, estas cuentas son utilizadas para el recaudo de matrículas, convenios, actividades conexas, arrendamientos y para el pago de proveedores, nómina y otros conceptos; por otra parte, las Autoridades Nacionales manejan una cuenta corriente en donde se transfiere el aporte mensual de las Seccionales hacia las Autoridades Nacionales; los excedentes del efectivo de esta cuenta se transfieren a una cuenta de ahorros, la cual genera rentabilidad sobre saldos.

CONSOLIDADO POR BANCO	
Cuentas Corrientes	
Bbva	562
Davienda	767
Bogota	5.517
Occidente	2.282
Popular	15
Av Villas	143
Caja Social	504
Pichinca	4.426
Total Cuentas Corrientes	14.216
Cuentas de Ahorro Saldo	
Av Villas	770
Bancolombia	1.074
Bbva	3.900
Caja Social	5.034
Colpatria	95
Davienda	14.451
Bogota	1.043
Occidente	2.056
Pichincha	704
Total Cuentas Corrientes	29.127



UNIVERSIDAD LIBRE
NOTAS A LOS ESTADOS FINANCIEROS
Al 31 de diciembre de 2020 y 2019.

(Los valores están expresados en millones de pesos colombianos)

Sobre el efectivo y equivalentes de efectivo no existen restricciones en cuanto a su disponibilidad y manejo. A excepción de lo indicado en la aclaración (2) de esta nota del efectivo y equivalentes de efectivo. A continuación, se hace desglose de las cuentas y sus saldos a 31 de diciembre de 2020, por cada una de las seccionales:

SEDE PRINCIPAL (BOGOTÁ)			
Cuentas Corrientes	No. Cuenta	Calificación	Saldo 2020
Bancos		L.P.	
Bogotá	033-39747-2	AAA	\$ 561
Bogotá	033-39107-9	AAA	\$ 602
Bogotá	051-15344-3	AAA	\$ 55
Occidente	250-06958-0	AAA	\$ 448
Caja Social	21003753348	AAA	\$ 504
Davivienda	00986998311	AAA	\$ 554
Subtotal			\$ 2.724
Cuentas de Ahorro			
Davivienda	00980000403-9	AAA	\$ 1.182
Caja Social	24103163248	AAA	\$ 89
Caja Social	26506940608	AAA	\$ 3.367
Bogotá	051-17665-9	AAA	\$ 29
Bogotá	033-55035-1	AAA	\$ 754
Davivienda- Fdo. Asproul	00980017-4311	AAA	\$ 69
Occidente	250-82411-7	AAA	\$ 301
Caja Social - Erasmus	24085541926	AAA	\$ 2
Subtotal			\$ 5.793

SECCIONAL BARRANQUILLA			
Cuentas Corrientes	No. Cuenta	Calificación	Saldo 2020
Bancos		L.P.	
Bogotá	096-062-526	AAA	\$ 4.299
Av Villas	730-01120-2	AAA	\$ 24
Av Villas	730-01046-9	AAA	\$ 119
Pichincha	410-950-945	AAA	\$ 426
Subtotal			\$ 4.868
Cuentas de Ahorro			
Davivienda	0263-0006315-8	AAA	\$ 5.064
Davivienda	02630023061-7	AAA	\$ 3.090
Pichincha	410322-404	AAA	\$ 288
Pichincha	410557-429	AAA	\$ 2
Caja Social	2409511526-1	AAA	\$ 1.576
Subtotal			\$ 10.020



UNIVERSIDAD LIBRE
NOTAS A LOS ESTADOS FINANCIEROS
Al 31 de diciembre de 2020 y 2019.

(Los valores están expresados en millones de pesos colombianos)

SECCIONAL CARTAGENA			
Cuentas Corrientes	No. Cuenta	Calificación	Saldo 2020
Bancos		L.P.	
Davienda	0560-699-9813	AAA	\$ 1
Subtotal			\$ 1
Cuentas de Ahorro			
BBVA	514218262	AAA	\$ -
BBVA	075-6002630	AAA	\$ 24
Davienda	0560-0043-2486	AAA	\$ 75
Davienda	55005667025	AAA	\$ 72
Davienda	56080337498	AAA	\$ 2
Pichincha	410-09100-5	AAA	\$ 15
Subtotal			\$ 188

SECCIONAL SOCORRO			
Cuentas Corrientes	No. Cuenta	Calificación	Saldo 2020
		L.P.	
BBVA	839-009644	AAA	\$ 138
Banco Davienda	355-99001-1	AAA	\$ 61
Subtotal			\$ 199
Cuentas de Ahorro			
Banco BBVA	839-07320-2	AAA	\$ 263
Davienda	355-10871-3	AAA	\$ 52
Banco BBVA (Fondo Docente)	839-15412-7	AAA	\$ 16
Subtotal			\$ 331

SECCIONAL CÚCUTA			
Cuentas Corrientes	No. Cuenta	Calificación	Saldo 2020
		L.P.	
Davienda	66269999844	AAA	\$ 116
BBVA	306-019936	AAA	\$ 409
Subtotal			\$ 525
Cuentas de Ahorro			
Davienda Cta	0668-0008757-6	AAA	\$ 230
Davienda Cta	066-800051766	AAA	\$ 549
Davienda Cta	6680007432	AAA	\$ 3
Davienda Cta	670069925	AAA	\$ 21
BBVA	306345547	AAA	\$ 1
BBVA	Traslados	AAA	\$ 154
Subtotal			\$ 958



UNIVERSIDAD LIBRE
NOTAS A LOS ESTADOS FINANCIEROS
Al 31 de diciembre de 2020 y 2019.
 (Los valores están expresados en millones de pesos colombianos)

SECCIONAL PEREIRA			
Cuentas Corrientes	No. Cuenta	Calificación	Saldo 2020
Bancos		L.P.	
BBVA	80300058-7	AAA	\$ 14
Subtotal			\$ 14
Cuentas de Ahorro			
Bancolombia	7062-1031658-5	AAA	\$ 651
Bancolombia	853-344142-86	AAA	\$ 100
BBVA	803000785	AAA	\$ 3.442
Davienda	1261-7018551-9	AAA	\$ 145
Davienda	1266-7000-276-8	AAA	\$ 2.835
Davienda	12-667-004-519-7	AAA	\$ 1
Subtotal			\$ 7.174
SECCIONAL CALI			
	No. Cuenta	Calificación	Saldo 2020
Bancos		L.P.	
BANCO DE OCCIDENTE	016-06368-7	AAA	1.834
BANCO DAVIENDA	404-543627-5	AAA	-
BANCO POPULAR	110-565-15026-5	AAA	15
CUENTAS CONVENIO			
BANCO BVA	100002686	AAA	-
BANCO AV VILLAS	165-00185-0	AAA	-
BANCO AV VILLAS	165-00396-3	AAA	-
BANCO AV VILLAS	165-00057-1	AAA	-
BANCO AV VILLAS	165-004243	AAA	-
BANCO SUPERIOR	404-543527-5	AAA	2
BANCO AV VILLAS	165-004235	AAA	-
BANCO SUPERIOR	404-543517-7	AAA	1
BANCO SUPERIOR	404-2211245	AAA	32
BANCO BVA	30000247-4	AAA	0
BANCO AV VILLAS	165-00531-5	AAA	0
BANCO AV VILLAS	165-00514-1	AAA	0
BANCO DE OCCIDENTE	016-83212-3	AAA	0
BANCO DE OCCIDENTE	016-08993-0	AAA	0
BANCO AV VILLAS	165-00352-6	AAA	0
BANCO PICHINCHA	410838030		4.000
Subtotal			6.886
Cuentas de Ahorro			
BANCO DE OCCIDENTE	016-8818-6	AAA	1.685
BANCO DE BOGOTA	484384516	AAA	260
BANCO DE PICHINCHA	410-395-251	AA	399
BANCO DAVIENDA	0160-0098-5214	AAA	532
BANCO BANCOLOMBIA	81387027396	AAA	-
BANCO AV VILLAS	165-00435-9	AAA	514
BANCO AV VILLAS	165-00306-2	AAA	256
BANCO DE OCCIDENTE	113-80184-9	AAA	70
BANCO DAVIENDA	0160-0098-5222	AAA	529
BANCO BANCOLOMBIA	30410084886	AAA	323
BANCO COLPATRIA	3002089260	AAA	96
CUENTAS CONVENIO			
BANCO AV VILLAS	165-00393-0	AAA	-
BANCO AV VILLAS	165-00339-3	AAA	-
BANCO AV VILLAS	165-004276	AAA	-
BANCO AV VILLAS	165-00440-9	AAA	-
BANCO AV VILLAS	165-00498-7	AAA	-
BANCO AV VILLAS	147-01101-9	AAA	-
BANCO AV VILLAS	165-004300	AAA	-
BANCO AV VILLAS	165-00300-5	AAA	-
Subtotal			4.664



UNIVERSIDAD LIBRE
NOTAS A LOS ESTADOS FINANCIEROS
Al 31 de diciembre de 2020 y 2019.
(Los valores están expresados en millones de pesos colombianos)

- (2) **Fondos:** El efectivo de uso restringido corresponde a convenios, contratos, suscritos por la Universidad más el manejo del fondo de vivienda:

Fondos	31-dic-20	31-dic-19
Comision Nacional Servicio Civil (a)	503	1305
Fondo Patrimonial Sena (b)	719	1026
Fovtradul (c)	31	150
Erasmus (d)	2	32
Edured (e)	89	0
Total	1.344	2.513

- a. **Comisión Nacional del Servicio Civil:** Saldo en cuenta corriente a 31 de diciembre de 2020, para atender los contratos suscritos con terceros para el desarrollo de este contrato en la universidad durante el año 2020 y 2019, cuyo objeto es llevar a cabo llevar a cabo la elaboración de pruebas y examen de selección de personal, que ocuparan los empleos de vacantes del sistema general de carrera administrativa, desde la etapa de verificación de requisitos mínimos hasta la consolidación de la información para la conformación de listas de elegibles.
- b. **Fondo Patrimonial Sena:** Corresponden a los aportes parafiscales efectuados por la Universidad Libre al SENA, en virtud de la ley 223 de 1995, derogado por la ley 789 de 2002, los cuales sus rendimientos están destinados a financiar las matrículas de los estudiantes de bajos ingresos y proyectos de educación, ciencia y tecnología, los cuales hasta el año 2014 no estaban reconocidos dentro de los Estados Financieros de la Universidad.
- c. **Fondo Rotatorio de Vivienda (Fovtradul):** Creado en cumplimiento de la convención colectiva de trabajadores de acuerdo al Capítulo VIII, cláusula 42 - Fondo Rotatorio de Vivienda.
- d. **Erasmus:** Acuerdo de subvención para el nuevo programa de posgrado para la formación de operadores transnacionales e interculturales para la defensa de la naturaleza y la construcción de la paz en la comunidad andina.
- e. **Edured:** Diseño y desarrollo del componente científico y metodológico del proyecto de investigación en práctica Judicial de la Escuela Judicial Rodrigo Lara Bonilla con fecha de inicio 9/11/2020 y terminación 28/2/2021.



UNIVERSIDAD LIBRE
NOTAS A LOS ESTADOS FINANCIEROS
Al 31 de diciembre de 2020 y 2019.
(Los valores están expresados en millones de pesos colombianos)

NOTA 4. INVERSIONES E INSTRUMENTOS FINANCIEROS

Las inversiones e instrumentos financieros al 31 de diciembre comprenden:

	31-dic-20	31-dic-19
Certificados de Depósito a Término (1)	98.301	112.074
Derechos Fiduciarios (3)	165	159
Subtotal Inversiones a Corto Plazo	98.466	112.233
Acciones (2)	49.617	47.241
Subtotal Inversiones a Largo Plazo	49.617	47.241
Total	148.083	159.474

- (1) El resumen de las inversiones efectuadas por la Universidad en certificados de depósito a término (Cdt's) por entidad financiera al 31 de diciembre de 2020 y 2019 es el siguiente:

	31-dic-20	31-dic-19
Certificados de Depósito a Término (a)	97.285	110.626
Ajuste Costo Amortizado CDT (intereses) (b)	1.016	1.448
TOTAL	98.301	112.074

La disminución en el año 2020 con respecto al año 2019 en la constitución de Cdt's, obedece a la disminución de los ingresos en la seccional Bogotá en donde para atender su ciclo normal de operaciones tuvo que hacer uso de algunos Cdt's; así como la seccional Barranquilla, en donde se hizo uso de \$7.000 millones para atender el ciclo normal de gastos debido a que las cuentas corrientes y de ahorros de la seccional fueron embargadas en cuantía de \$7.022 millones producto de la demanda del señor Luis Carlos Peña; así mismo, se ve afectada la cuenta de ajuste al costo amortizado, teniendo en cuenta la disminución en las tasas de interés aunado a la disminución de la inversión en Cdt's.

A continuación, relacionamos los Certificados de Depósito a Término Fijo por entidad financiera con su respectiva calificación y edades de colocación y tasas de interés; a 31 de diciembre de 2020 y 2019 el detalle es el siguiente:



UNIVERSIDAD LIBRE
NOTAS A LOS ESTADOS FINANCIEROS
Al 31 de diciembre de 2020 y 2019.
 (Los valores están expresados en millones de pesos colombianos)

El discriminado de los CDT's no incluye los rendimientos.

		AÑO 2020 - VENCIMIENTO					
EMISOR	CALIF.	TASA PROMEDIO	1-3 MESES	3-6 MESES	6 MESES -1 AÑO	MAS DE UN AÑO	TOTAL
BANCO FINANDINA	AA+	3,64%	3.937	9.254	2.289	698	16.178
BANCO BBVA	AAA	2,44%	6.441	3.593	5.434	-	15.468
BANCO CAJA SOCIAL	AAA	3,45%	4.815	-	2.158	-	6.973
BANCO FALABELLA	AAA	3,76%	-	12.570	-	-	12.570
BANCO BANCOLOMBIA	AAA	4,00%	-	-	2.025	-	2.025
BANCO GNB SUDAMERIS	AAA	3,49%	4.219	5.773	3.663	-	13.655
BANCO DAVIVIENDA	AAA	2,53%	-	1.616	1.536	-	3.152
BANCO POPULAR	AAA	3,03%	-	3.163	-	-	3.163
MI BANCO	AA	4,73%	-	9.018	841	-	9.859
MUNDO MUJER	AA	5,20%	-	4.295	1.634	-	5.929
SERFINANZA	AAA	2,75%	2.073	-	-	-	2.073
BANCO PICHINCHA	AA	10,12%	5.130	-	1.110	-	6.240
TOTAL			26.615	49.282	20.690	698	97.285

		AÑO 2019 - VENCIMIENTO					
EMISOR	CALIF.	TASA PROMEDIO	1-3 MESES	3-6 MESES	6 MESES -1 AÑO	MAS DE UN AÑO	TOTAL
BANCO FINANDINA	AA+	5,40%	2.000	-	5.755	-	11.817
BANCO DE OCCIDENTE	AAA	4,94%	2.800	-	6.575	-	9.375
BANCO BBVA	AAA	4,99%	5.273	-	5.285	-	16.252
BANCO CAJA SOCIAL	AAA	9,70%	6.224	-	-	-	11.355
BANCO FALABELLA	AAA	5,38%	-	-	5.642	-	16.034
BANCO BANCOLOMBIA	AAA	5,15%	-	-	1.955	-	6.567
BANCO GNB SUDAMERIS	AAA	5,22%	-	-	3.611	-	10.453
BANCO DE BOGOTA	AAA	4,56%	8.827	-	3.106	-	11.933
BANCO DAVIVIENDA	AAA	4,88%	-	-	1.500	-	1.564
BANCO POPULAR	AAA	4,95%	-	-	3.075	-	6.294
BANCO COMPARTIR	AA	5,59%	-	-	2.585	-	7.782
BANCO PICHINCHA	AA	5,59%	1.200	-	-	-	1.200
TOTAL			26.324	0	39.089		110.626

La siguiente relación es el consolidado de las inversiones por seccional y entidad financiera con corte 31 de diciembre de 2020 y 2019:



UNIVERSIDAD LIBRE
NOTAS A LOS ESTADOS FINANCIEROS
Al 31 de diciembre de 2020 y 2019.
 (Los valores están expresados en millones de pesos colombianos)

EMISOR	2020							TOTAL
	SECCIONALES							
	BARRANQUILLA	BOGOTA	CALI	CARTAGENA	CUCUTA	PEREIRA	SOCORRO	
BANCO FINANDINA	-	9.406	-	-	-	6.772	-	16.178
MI BANCO	-	9.859	-	-	-	-	-	9.859
BANCO BBVA	6.441	8.475	-	-	285	-	-	15.201
SERFINANZA	2.073	-	-	-	-	-	-	2.073
BANCO CAJA SOCIAL	4.815	2.158	-	-	-	-	-	6.973
BANCO FALABELLA	916	11.627	-	-	-	-	-	12.543
BANCO BANCOLOMBIA	-	2.024	-	27	-	-	-	2.051
BANCO DAVIVIENDA	-	3.087	-	-	-	-	65	3.152
BANCO GNB SUDAMERIS	-	8.694	3.931	1.300	-	-	-	13.925
BANCO POPULAR	-	3.163	-	-	-	-	-	3.163
MUNDO MUJER	-	5.928	-	-	-	-	-	5.928
BANCO PICHINCHA	-	-	6.239	-	-	-	-	6.239
TOTAL	14.245	64.421	10.170	1.327	285	6.772	65	97.285

EMISOR	2019							TOTAL
	SECCIONALES							
	BARRANQUILLA	BOGOTA	CALI	CARTAGENA	CUCUTA	PEREIRA	SOCORRO	
BANCO FINANDINA	-	9.059	-	-	-	2.758	-	11.817
BANCO DE OCCIDENTE	-	6.575	2.800	-	-	-	-	9.375
BANCO BBVA	4.658	8.059	-	-	285	2.000	1.251	16.253
BANCO DE BOGOTA	8.827	2.049	1.057	-	-	-	-	11.933
BANCO CAJA SOCIAL	6.224	5.130	-	-	-	-	-	11.354
BANCO FALABELLA	915	12.008	-	3.110	-	-	-	16.033
BANCO BANCOLOMBIA	-	6.567	-	-	-	-	-	6.567
BANCO DAVIVIENDA	-	1.500	-	-	-	-	65	1.565
BANCO GNB SUDAMERIS	-	9.493	960	-	-	-	-	10.453
BANCO POPULAR	-	6.294	-	-	-	-	-	6.294
BANCO COMPARTIR	-	7.782	-	-	-	-	-	7.782
BANCO PICHINCHA	-	-	1.200	-	-	-	-	1.200
TOTAL	20.624	74.517	6.017	3.110	285	4.758	1.316	110.626

Las seccionales de Bogotá, Pereira y Cali, tienen constituidos Cdt's por valor de \$4.047 millones; \$ 256 millones y de \$1.110 millones respectivamente; para atender el pasivo pensional.

Las políticas de inversión en la Universidad son establecidas por la Honorable Consiliatura; así mismo, la política establecida para las inversiones en Cdt's en el año 2019, es de invertir en el largo plazo máximo \$12.000 millones en Cdt's en entidades financieras vigiladas por la Superintendencia Financiera, con calificación AAA, y \$10.000 millones en Cdt's de entidades financieras con calificación AA+, vigiladas igualmente por la Superintendencia Financiera de Colombia.

La H. Consiliatura determina que, aun llegando al tope máximo del valor autorizado para las inversiones en Cdt's, se reinviertan los intereses en el mismo Cdt, para que los rendimientos se capitalicen.



UNIVERSIDAD LIBRE
NOTAS A LOS ESTADOS FINANCIEROS
Al 31 de diciembre de 2020 y 2019.

(Los valores están expresados en millones de pesos colombianos)

- (a) **Ajuste Costo amortizado Intereses CDT's:** corresponde a la causación de los intereses al 31 de diciembre sobre las inversiones en Cdt's que se tienen en entidades financieras; estos rendimientos ascienden a \$1.016 millones en el año 2020 y de \$1.342 millones para el año 2019.

AJUSTE COSTO AMORTIZADO - CDT'S

SECCIONALES	31-dic-20	31-dic-19
BOGOTÁ	743	1.163
BARRANQUILLA	91	68
PEREIRA	54	40
CARTAGENA	1	10
SOCORRO	-	15
CALI	127	46
TOTAL	1.016	1.342

(2)

(a) **Acciones:** corresponde a la inversión que se posee en el Edificio Benjamín Herrera S.A.S. Representados en 15.500 acciones, por un valor nominal de un millón de pesos cada una, de los cuales el 50%, 7.750 acciones, fueron adquiridas por la Universidad a Comfenalco Valle en septiembre de 2015, con el fin de asumir el control del 100% del Edificio, como parte de su estrategia misional, en una transacción efectuada por un valor de \$18.000 millones, libre de pasivos, según el acuerdo de transacción, descontándose los pasivos existentes con Comfenalco Valle por \$4.000 millones.

(b) **Método de Participación Patrimonial:** Corresponde al acumulado de los excedentes que ha venido presentando el Edificio Benjamín Herrera, del cual la Universidad es el dueño del 100% y a medida que se presente excedente o déficit se acumula o se disminuye esta cuenta.

CONCEPTO	31-dic-20	31-dic-19
Costos de las Acciones (a)	40.106	40.106
Metodo de Participación Patrimonial (b)	9.511	7.135
TOTAL	49.617	47.241

- (3) **Derechos Fiduciarios:** Constituido por la seccional Barranquilla en la Fiduciaria de Occidente, para la compra de material bibliográfico por valor de \$165 millones en 2020 y \$159 millones en 2019.



UNIVERSIDAD LIBRE
NOTAS A LOS ESTADOS FINANCIEROS
Al 31 de diciembre de 2020 y 2019.
(Los valores están expresados en millones de pesos colombianos)

NOTA 5. CUENTAS POR COBRAR

Las cuentas por cobrar al 31 de diciembre corresponden a:

	31-dic-20	31-dic-19
Depositarios (1)	703	703
Servicios Educativos (2)	2.810	1.935
Deudores Varios (3)	2.569	1.576
Arrendamientos (4)	234	154
Otros	262	-
TOTAL	6.578	4.368

- (1) **Depositarios:** Está conformado por valor de \$703 de la seccional Barranquilla. Los cuales se discriminan de la siguiente manera:

	31-dic-20
EDUARDO EGEA BERMEJO	1
LUIS CARLOS PEÑA BUENDIA	137
SEGURO SOCIAL - NO EN USO .	347
FIDUCIARIA LA PREVISORA	124
JAIRO MANJARREZ	71
TESORERIA DISTRITAL	24
TOTAL	703

- (2) **Servicios Educativos:** Corresponde a los servicios de Educación prestados por la universidad como matriculas, congresos seminarios, simposios, talleres, cursos y derechos de grado. Las cuales a diciembre 31 de 2020 presentan el saldo pendiente por cancelar por parte de los estudiantes en los diferentes conceptos.
- (3) **Deudores varios:** El valor de \$2.569 millones para el año 2020 corresponde principalmente al valor de \$ 1.384 millones que representa el cruce de cuentas entre seccionales y la diferencia, entre otros está compuesto por:

La seccional Barranquilla registra una cuenta por cobrar a la Seccional Cúcuta por valor de \$1.000 millones, según decisión de la Honorable Consiliatura, por un término de 3 meses, con destino a cubrir las obligaciones laborales y convencionales de la seccional.

La seccional Cali registra una cuenta por cobrar del proceso contra el Dr. Juan N. Quijano Yacut (Q.E.P.D). Este es un proceso de un terreno ubicado en el barrio los chorros al sur de Cali y que no se canceló en su totalidad por el señor Juan Quijano



UNIVERSIDAD LIBRE
NOTAS A LOS ESTADOS FINANCIEROS
Al 31 de diciembre de 2020 y 2019.
(Los valores están expresados en millones de pesos colombianos)

Yacut; este proceso se reactivó debido a que está en sucesión por el fallecimiento del señor en mención por valor de 45 millones.

Así mismo, se presentan otros deudores varios por valor de \$139 millones.

- (4) **Arrendamientos:** Corresponde a bienes que son de propiedad de la Universidad y que tiene arrendados a terceros, como lo son locales, parqueadero y cafetería.

NOTA 6. PRÉSTAMOS POR COBRAR

Los préstamos por cobrar a 31 de diciembre, corresponden:

	31-dic-20	31-dic-19
Cientes (1)	8.285	6.674
Cuentas por Cobrar Trabajadores (2)	1.021	1.176
Deudas de difícil cobro (3)	2.309	2.026
Menos provision Préstamos por cobrar a clientes	(4.534)	(3.773)
TOTAL	7.081	6.103

- (1) **Cientes:** Corresponde a los préstamos otorgados a estudiantes mediante crédito directo \$5.546 millones y externo \$2.739 millones, siendo los créditos directos otorgados a potestad de la Universidad, mientras los externos son tramitados directamente por los estudiantes con las diferentes entidades financieras que poseen líneas de crédito estudiantil.

Para los créditos directos, los préstamos son concebidos a una tasa de interés determinada por cada seccional y que a la vigencia su vencimiento es inferior a un año.

El siguiente es el detalle de los préstamos otorgados por la Universidad a 31 de diciembre de 2020 y 2019:

COLOCACIÓN CRÉDITOS AÑO 2020								
Línea	Bogotá	El/quilla	Cali	Pereira	Cúcuta	Socorro	Cartagena	Total
Créditos Externos	151	1.073	585	66	621	33	210	2.739
Créditos Directos	355	492	193	126	2.158	1.307	915	5.546
TOTAL	506	1.565	778	192	2.779	1.340	1.125	8.285



UNIVERSIDAD LIBRE
NOTAS A LOS ESTADOS FINANCIEROS
Al 31 de diciembre de 2020 y 2019.
(Los valores están expresados en millones de pesos colombianos)

COLOCACION DE CREDITOS 2019								
Línea	Bogotá	B/quilla	Cali	Pereira	Cúcuta	Socorro	Cartagena	Total
Créditos Externos	161	550	988	117	697	75	82	2.670
Créditos Directos	164	263	58	45	1.692	1.004	778	4.004
TOTAL	325	813	1.046	162	2.389	1.079	860	6.674

Respecto a los créditos externos a continuación detallamos los montos aprobados por entidad.

Entidad	31-dic-20	31-dic-19
Icetex	1.329	1.400
Coofuturo	680	625
Fenalco	12	26
Comfamiliar	85	22
Carta de Libertad	129	-
Otros	-	93
Fincomercio	3	14
Cooaceded	13	11
Electricaribe		17
Banco de Bogotá	6	42
Combarranquilla	53	14
Electricaribe	3	17
Cootracol		8
Credyty	83	216
Cerrejon	167	-
Cooabolsure	9	-
FNA	-	1
Fintravalores	3	-
Coomultrasan	37	6
SufiBancolombia	15	8
Cajacopi	21	-
Cootraencali	5	79
Convenio Bicentenario	3	-
Conv. Alcaldia Puerto Colombia	70	-
Gobernacion de Cundinamarca	13	71
Total	2.739	2.670



UNIVERSIDAD LIBRE
NOTAS A LOS ESTADOS FINANCIEROS
Al 31 de diciembre de 2020 y 2019.

(Los valores están expresados en millones de pesos colombianos)

En los siguientes cuadros se detalla la cartera con estudiantes en donde se incluyen créditos directos y créditos externos, para los años 2020 y 2019:

TOTAL CARTERA ESTUDIANTES 2020						
SECCIONAL	VIGENTE	VENCIDA				TOTAL
		0-90	91-180	181-360	MAS DE 360	
CÚCUTA	-	524	1.008	613	634	2.779
BOGOTÁ	385	21	32	6	64	508
PEREIRA	53	113	10	15	1	192
BARRANQUILLA	666	620	1	29	249	1.565
SOCORRO	149	256	138	797	-	1.340
CARTAGENA	597	305	113	39	69	1.123
CALI	114	324	70	270	-	778
TOTAL	1.964	2.163	1.372	1.769	1.017	8.285

TOTAL CARTERA ESTUDIANTES 2019						
SECCIONAL	VIGENTE	VENCIDA				TOTAL
		0-90	91-180	181-360	MAS DE 360	
CÚCUTA		777	657	612	343	2.389
BOGOTÁ		193	-	97	35	325
PEREIRA	36	118	4	4		162
BARRANQUILLA	99	74	465	89	86	813
SOCORRO	204	252	140	483	-	1.079
CARTAGENA	357	81	40	45	337	860
CALI	448	449	113	36	-	1.046
TOTAL	1.144	1.944	1.419	1.366	801	6.674

- (2) **Cuentas por cobrar a trabajadores:** préstamos por concepto de vivienda, educación, médicos, odontológicos, calamidad doméstica y responsabilidades.

CUENTAS POR COBRAR A TRABAJADORES								
AÑO 2020								
Descripción	Bogotá	Pereira	Cali	Socorro	Cartagena	B/quilla	Cúcuta	Total
Vivienda	300	-	100	10	7	-		417
Calamidad Doméstica	53	1	3	5	86	65	28	241
Otros	-	-	161	-	24	-		186
Medicos Odontológicos y similares	-	1	112	-	-	-		113
Educación	1	1	16	9	9	13	3	52
Responsabilidades	-	-	13	-	-	-		13
Total	354	3	405	24	126	78	31	1.021



UNIVERSIDAD LIBRE
NOTAS A LOS ESTADOS FINANCIEROS
Al 31 de diciembre de 2020 y 2019.
(Los valores están expresados en millones de pesos colombianos)

CUENTAS POR COBRAR A TRABAJADORES								
AÑO 2019								
Descripción	Bogotá	Perelra	Cali	Socorro	Cartagena	B/quilla	Cúcuta	Total
Vivienda	379	-	106	13	9	-	-	507
Calamidad Doméstica	76	2	1	13	107	100	73	373
Otros	-	-	79	-	1	-	-	80
Medicos Odontológicos y similares	-	-	130	-	-	-	-	130
Educación	3	1	22	10	17	15	4	72
Responsabilidades	-	-	13	-	-	-	-	13
Total	458	3	351	36	135	115	78	1.176

- (3) **Deudas de difícil cobro:** corresponde al traslado de créditos internos, que han superado más de 360 días de vencimiento, para el año 2020 su incremento en valores ascendió a \$283 millones con respecto al año 2019.

NOTA 7.- OTROS ACTIVOS

Los otros activos a 31 de diciembre comprenden:

	31-dic.-20	31-dic.-19
Anticipos y Avances (2)	874	1.809
Vacaciones Anticipadas (3)	874	845
Depósitos (1)	7.498	476
Derechos en Clubes sociales (4)	220	220
Anticipos de Impuestos	54	100
TOTAL	9.520	3.450

- 1). **Depósitos:** El incremento en los depósitos judiciales con respecto al año 2019, corresponde a embargos efectuados a las cuentas de la Universidad en la Seccional Barranquilla, por cuantía de \$7.022 millones en el proceso ejecutivo de Luis Carlos Peña contra la Universidad y otros depósitos en cuantía de \$476 millones.
- 2). **Anticipos y Avances:** corresponde a Anticipos y avances que han sido entregados a proveedores, contratistas y trabajadores en cada una de las seccionales durante los años 2020 y 2019, el detalle es el siguiente:



UNIVERSIDAD LIBRE
NOTAS A LOS ESTADOS FINANCIEROS
Al 31 de diciembre de 2020 y 2019.

(Los valores están expresados en millones de pesos colombianos)

ANTICIPOS Y AVANCES			
AÑO 2020			
SECCIONAL	PROVEEDORES	EMPLEADOS	TOTAL
CALI	23	-	23
BARRANQUILLA	21	37	58
BOGOTA(a)	226	-	226
PEREIRA (b)	371	-	371
SOCORRO	-	-	-
CARTAGENA(c)	194	-	194
CÚCUTA	2	-	2
TOTAL	837	37	874

ANTICIPOS Y AVANCES			
AÑO 2019			
SECCIONAL	PROVEEDORES	EMPLEADOS	TOTAL
CALI	-	-	-
BARRANQUILLA	147	-	147
BOGOTA	330	-	330
PEREIRA	1.127	-	1.127
SOCORRO	2	-	2
CARTAGENA	203	-	203
CÚCUTA	-	-	-
TOTAL	1.809	-	1.809

- (a) La seccional Bogotá presenta anticipos y avances por valor de \$226 millones que fueron entregados a inicio de año a proveedores, contratistas, para atender obras civiles en la planta física, pero por la situación actual del país, se han demorado en la entrega y aún continúan pendientes de su legalización.
- (b) La seccional Pereira presenta un anticipo a nombre del Señor Javier Pava Quiceno por valor de \$298 millones para atender Obras Civiles.
- (c) La seccional Cartagena presenta anticipos por valor de \$194 millones que han sido entregados a proveedores y contratistas durante los años 2020.
- 3). Las vacaciones anticipadas se pagan a los trabajadores administrativos y docentes de la universidad distribuido de la siguiente manera

VACACIONES ANTICIPADAS	
AÑO 2020	
SECCIONAL	TOTAL
CALI	269
BARRANQUILLA	124
BOGOTA	229
PEREIRA	136
SOCORRO	17
CARTAGENA	26
CÚCUTA	73
TOTAL	874



UNIVERSIDAD LIBRE
NOTAS A LOS ESTADOS FINANCIEROS
Al 31 de diciembre de 2020 y 2019.

(Los valores están expresados en millones de pesos colombianos)

- 4). **Derechos en Clubes Sociales:** Según SG-478 del 20 de mayo de 2019, la Honorable Consiliatura aprobó la afiliación de la Universidad al Club el Nogal, para llevar a cabo las actividades concernientes de la administración; así mismo, la Administración de la Universidad ha considerado mantener esta afiliación registrada como otros activos, a fin de evitar registrarlo en el gasto y que al cabo del tiempo se pierda el control de la misma.

NOTA 8. CUENTAS POR COBRAR LARGO PLAZO

Las cuentas por cobrar a 31 de diciembre comprenden:

	31-dic-20	31-dic-19
Cuentas por Cobrar de Terceros (1)	56.377	54.503
Deudas de difícil Cobro (2)	4.055	4.794
Deterioro (3)	(20.330)	(20.862)
TOTAL	40.102	38.435

- (1) **Cuentas por cobrar de terceros:** corresponde a los préstamos otorgados a las siguientes entidades que tienen relaciones comerciales con la Universidad y las cuales tienen un plazo de vencimiento para su cobro indeterminado a una tasa de interés anual, que se fija de acuerdo a las tasas promedio del mercado (Edificio Benjamín Herrera).

La Corporación Comfenalco Valle Universidad Libre en liquidación, se encuentra totalmente provisionada teniendo en cuenta su irrecuperabilidad y pendiente de la autorización para su castigo; La Comisión Nacional del Servicio Civil, viene efectuando abonos con los cuales se atiende el desarrollo del contrato que se tiene suscrito con ellos; La Caja de Compensación Familiar del Valle, su deuda se encuentra totalmente deteriorada y en espera de los estudios para su castigo:

	31-dic-20	31-dic-19
Edificio Benjamín Herrera (*)	37.517	37.040
Corporación Comfenalco Valle - Universidad Libre Liquidación (**)	16.130	16.130
Caja de Compensación Familiar del Valle del Cauca (**)	104	104
Comisión Nacional del Servicio Civil (**)	1.556	716
Otros (**)	1.070	513
TOTAL	56.377	54.503

(*)

Edificio Benjamín Herrera



UNIVERSIDAD LIBRE
NOTAS A LOS ESTADOS FINANCIEROS
Al 31 de diciembre de 2020 y 2019.

(Los valores están expresados en millones de pesos colombianos)

Tercero	2020	2019	Descripción
Edificio Benjamín Herrera	19.928	19.928	Préstamo concedido a la filial, para cancelación del crédito en Davivienda del que la Universidad es garante.
	8.000	8.000	Anticipos para futuras capitalizaciones que incluye en 2,015 el valor que proyectaba cancelar Comfenalco Valle por 4,000 millones, monto que fue asumido por la universidad, como parte de la transacción por la compra de la participación de Comfenalco Valle en la antes compañía Comfenalco Valle Universidad Libre SAS.
	7.000	7.000	Préstamo concedido a la filial para anticipo contrato de obra civil a precio único sin reajuste entre Edificio Benjamín Herrera y Tecnocientific SAS. Aprobado por la Consiliatura en la sesión no. 14 del 29 de agosto de 2,017.
	699	698	Crédito otorgado a la filial para el pago de servicios públicos e impuestos.
	500	500	Préstamo para atender el pago del impuesto de renta liquidado por el año 2,017 y por las obligaciones pendientes de nómina, y servicio de revisoría fiscal. Este monto hace parte del cupo de 3,000 millones aprobado por la Honorable Consiliatura en reunión del 29 de agosto de 2,017.
	1.390	914	Intereses del préstamo concedido de 7,000 millones a la filial, para anticipo de contrato de obra civil celebrado con Tecnocientific SAS.
	37.517	37.040	

(**)



UNIVERSIDAD LIBRE
NOTAS A LOS ESTADOS FINANCIEROS
Al 31 de diciembre de 2020 y 2019.

(Los valores están expresados en millones de pesos colombianos)

Tercero	2020	2019	Descripción
Corporación Comfenalco Valle-Universidad Libre en Liquidación	16.130	16.130	Saldo que forma parte de las acreencias reconocidas dentro del proceso de liquidación de la Corporación Comfenalco Valle - Universidad Libre en Liquidación, las cuales fueron parte de un crédito otorgado por la Universidad Libre por valor de \$10.000 millones, amparados con cartera en garantía de la Nueva EPS, que no fue posible recuperar antes de la declaratoria de liquidación de la Corporación antes mencionada. En el mes de noviembre de 2016, la Universidad pago el crédito con el Banco BBVA del cual era aval en un 50% por valor de \$6.386. El total de esta cuenta fue deteriorada en diciembre de 2016.
Comfenalco EPS	104	104	Saldo por cobrar a Comfenalco EPS, por cartera endosada en propiedad a la Universidad Libre, cuyo desembolso por parte de la Universidad fue para atender acreencias operacionales de la Clínica Rafael Uribe, operada por la Corporación Comfenalco Universidad Libre S.A.S. Durante el 2016 efectuó pagos por valor de \$319 millones. Este saldo se encuentra deteriorado.
Comisión Nacional del Servicio Civil	1.556	716	Saldo por cobrar a Comisión Nacional del Servicio Civil, por concepto de desarrollo del proceso de selección para la provisión de empleos vacantes del sistema general de carreras administrativas
Otros	1.070	513	Saldos por cobrar para atender actividades varias.
TOTAL	18.860	17.463	

- (2) **Deudas de difícil Cobro:** corresponde a deudas con más de un año de vencimiento, por políticas de la Universidad las deudas superiores a este tiempo se deben reclasificar pasando de corriente a dudoso recaudo.

CONCEPTO	SALDO A	
	31-dic-20	31-dic-19
Terceros	2.868	2.861
Deudores Varios Responsabilidades*	54	54
Arrendamientos	223	225
Reclamaciones	79	79
Ingresos por Cobrar	182	155
Anticipos y Avances	534	1.305
Prestamos a Particulares	115	115
TOTAL	4.055	4.794

- (*) Corresponde a la cuenta de Responsabilidades que se creó para llevar el control de los elementos que se han asignado a cada uno de los funcionarios y que en su momento se extraviaron o fueron hurtados, valores que se encuentran deteriorados en su totalidad, los cuales llevan más de 15 años de registrados.



UNIVERSIDAD LIBRE
NOTAS A LOS ESTADOS FINANCIEROS
Al 31 de diciembre de 2020 y 2019.

(Los valores están expresados en millones de pesos colombianos)

- (3) **Deterioro:** durante el año 2020, se termina con un saldo de \$20.330 millones de valor deteriorado respecto al año 2019 el cual se encontraba con \$20.862 millones. A continuación, se presenta el deterioro por concepto y posteriormente se discrimina el deterioro de la cuenta de deudores varios.

PROVISIONES	31-dic-20	31-dic-19
Deudores Varios (1)	19.343	19.343
Arrendamientos	223	223
Intereses	150	150
Reclamaciones	79	79
Anticipos y Avances	535	1.069
TOTAL	20.330	20.864

- (1) A continuación, se relacionan las provisiones representativas a 31 de diciembre de 2020 y 2019:

PROVISIONES	31-dic-20	31-dic-19
Corporación Comfenalco Valle Universidad Libre	16.386	16.386
Comfenalco Valle Universidad Libre UT	2.141	2.141
Dirección Ejecutiva Administración Judicial	106	106
Caja de Compensación Familiar del Valle	104	104
Gobernación del Valle del Cauca	36	36
Securitas Colombia SA	16	16
Fundación MIPYMES	14	14
Otras provisiones	540	540
TOTAL	19.343	19.343



UNIVERSIDAD LIBRE
NOTAS A LOS ESTADOS FINANCIEROS
Al 31 de diciembre de 2020 y 2019.
 (Los valores están expresados en millones de pesos colombianos)

NOTA 9. PROPIEDADES, PLANTA Y EQUIPO

Los saldos de la Propiedad, Planta y Equipo al 31 de diciembre comprenden:

	31-dic-20	31-dic-19
Edificaciones	356.619	329.082
Terrenos urbanos	224.452	217.697
Construcciones en curso	1.001	24.031
Equipo de cómputo y comunicación	51.227	50.355
Equipo de oficina	44.187	39.448
Equipo médico científico	29.019	28.662
Maquinaria y equipo	12.015	10.725
Acueducto, plantas y redes	4.918	4.830
Flota y equipo de transporte	1.788	1.873
Plantas Productoras	255	255
Semovientes	57	55
Bienes de Arte y Cultura	33	33
Subtotal	725.571	707.046
(menos) Depreciación acumulada	(141.631)	(129.743)
TOTAL (1)	583.940	577.303

El Detalle de la Propiedad planta y equipo se muestra a continuación:

PROPIEDAD, PLANTA Y EQUIPO POR SECCIONAL 31 - DIC - 2020								
CUENTA	BOGOTA	B/QUILLA	CALI	CARTAGENA	CUCUTA	PEREIRA	SOCORRO	TOTAL
Construcciones y edificaciones	57.682	87.657	132.651	12.190	8.901	54.947	5.027	359.055
Terrenos urbanos	30.550	56.429	37.155	-	61.310	18.112	8.705	212.261
Construcciones en curso	-	-	369	9.752	-	633	-	10.754
Equipo de cómputo y comunicación	18.940	8.593	15.158	882	2.173	3.734	1.747	51.227
Equipo de oficina	9.443	14.215	14.535	942	2.422	1.731	900	44.188
Equipo médico científico	8.719	9.188	7.613	-	-	2.444	1.057	29.021
Maquinaria y equipo	4.189	2.843	987	136	448	2.773	638	12.014
Acueducto, plantas y redes	1.439	987	1.864	603	18	-	5	4.916
Flota y equipo de transporte	737	184	619	-	-	246	-	1.786
Plantas productoras	-	-	-	-	-	-	255	255
Semovientes	-	-	-	-	-	-	57	57
Bienes de Arte y Cultura	-	-	33	-	-	-	-	33
Subtotal	131.699	180.096	210.984	24.505	75.272	84.620	18.391	725.567
(menos) Depreciación acumulada	-47.380	-38.898	-35.656	-1.969	-5.088	-8.332	-4.304	-141.627
TOTAL	84.319	141.198	175.328	22.536	70.184	76.288	14.087	583.940



UNIVERSIDAD LIBRE
NOTAS A LOS ESTADOS FINANCIEROS
Al 31 de diciembre de 2020 y 2019.
 (Los valores están expresados en millones de pesos colombianos)

PROPIEDAD, PLANTA Y EQUIPO POR SECCIONAL 31 - DIC - 2019								
CUENTA	BOGOTÁ	B/QUILLA	CALI	CARTAGENA	CÚCUTA	PEREIRA	SOCORRO	TOTAL
Construcciones y edificaciones	56.898	87.657	132.651	9.342	8.819	28.685	5.028	329.080
Cultivo de Café	-	-	-	-	-	-	-	-
Terrenos urbanos	29.450	56.429	37.156	10.700	61.310	18.112	4.540	217.697
Construcciones en curso	-	-	326	-	-	23.704	-	24.030
Equipo de computo y comunicación	18.499	8.437	15.118	742	2.136	3.680	1.744	50.356
Equipo de oficina	9.414	10.423	14.523	910	2.273	1.008	900	39.451
Equipo médico científico	8.704	8.987	7.520	-	-	-	1.057	28.662
Maquinaria y equipo	4.156	2.768	983	114	448	1.626	630	10.725
Acueducto, plantas y redes	1.351	987	1.863	604	17	-	5	4.827
Flota y equipo de transporte	737	269	619	-	-	247	-	1.872
Plantas productoras	-	-	-	-	-	-	255	255
Semovientes	-	-	-	-	-	-	55	55
Bienes de Arte y Cultura	-	-	33	-	-	-	-	-
Subtotal	129.209	175.957	210.792	22.412	75.003	79.456	14.214	707.043
(menos) Depreciación acumulada	-45.408	-35.323	-31.020	-2.036	-4.439	-7.304	-4.210	-129.740
TOTAL	83.801	140.634	179.772	20.376	70.564	72.152	10.004	577.303

(1) En cumplimiento de la política contable de propiedad planta y equipo tenemos:

1.1 La propiedad, planta y equipo, a excepción de los bienes inmuebles, está medida al costo de adquisición y se encuentran registrados en los diferentes rubros del Estado de la Situación Financiera. Así mismo, de acuerdo con el estudio realizado a los bienes inmuebles por las diferentes compañías especializadas en avalúos, se procedió a incorporar estas cifras de los avalúos como costo atribuido y al mismo tiempo a retirar y registrar contra el fondo social de la Universidad, los saldos que se tenían a 31 de diciembre de 2014 del costo histórico y la depreciación acumulada, quedando vigente el valor del avalúo e iniciando nuevamente la depreciación a partir del 1 de enero de 2015, de acuerdo a la vida útil estimada en cada uno de los estudios.

1.2 El método de depreciación utilizado es el de línea recta, que consiste en tomar el costo depreciable de un activo y dividirlo entre la vida útil del mismo, para poder determinar el gasto anual por depreciación.

1.3 Las vidas útiles utilizadas son:

1.3.1 Construcciones y edificaciones	Según evaluación del técnico valuator
1.3.2 Maquinaria y equipo	5 años
1.3.3 Equipo de oficina	10 años
1.3.4 Equipo de cómputo académico	3 años
1.3.5 Equipo Médico y científico	5 años
1.3.6 Flota y equipo de transporte	5 años



UNIVERSIDAD LIBRE
NOTAS A LOS ESTADOS FINANCIEROS
Al 31 de diciembre de 2020 y 2019.

(Los valores están expresados en millones de pesos colombianos)

Seccional Bogotá y Colegio:

Se cuenta con inventario físico debidamente valorizado de los muebles y enseres con corte a 31 de diciembre de 2010; este trabajo se incorporó al módulo de activos fijos de SEVEN, en donde en la actualidad al quererse cotejar en el año 2018, se encontraron diferencias, lo cual hace pensar en serias dudas sobre la realidad del inventario, para lo cual y a fin de tener certeza sobre este rubro, a partir del mes de marzo de 2019 se inició con el levantamiento del inventario físico a nivel nacional debidamente marcado, asignado a cada uno de los terceros que hacen uso de los bienes y haciendo uso de la política contable establecida por la Universidad. La entrega de este trabajo finalizó en enero 2020, trabajo que recibió la Sindicatura de la sede principal y el cual fue entregado al almacén para la verificación de los elementos, como es de ubicación, autenticidad del elemento, verificación del costo, verificación del cálculo de la depreciación; una vez culminado este trabajo se podrá determinar los ajustes finales con cargo al estado de resultados. El desarrollo y verificación de este trabajo se encuentra atrasado, por la situación actual que vive el país. Este trabajo fue autorizado por la Honorable Consiliatura en sesión del día 15 de febrero de 2.019.

De acuerdo a la Lonja de Propiedad Raíz, el valor del avalúo del edificio Centenario asciende a la suma de \$ 21.883 millones; valor que sirvió de base para que la Universidad entrara a negociar el bien en la suma de \$ 17.907 millones de los cuales a la fecha aún se encuentra pendiente de legalizar y cancelar las oficinas del piso 6, para lo cual se entregó un anticipo de \$236 millones.

Para poder hallar el valor del terreno de la compra del edificio, se hizo necesario que el departamento contable distribuyera el valor de la compra en terrenos y de la construcción, teniendo en cuenta los valores suministrados por el ingeniero Carlos Julio Hoyos, ya que el avalúo original presenta un valor integral y para poder registrar en la contabilidad se requiere del valor del terreno y el valor de la construcción; esta asignación dada por contabilidad no es un avalúo técnico; sin embargo, fue aceptada por parte de la administración de la Universidad.

Los predios donde funciona la Seccional del Bosque Popular fueron donados por el Distrito Capital a la Universidad según escritura de donación No. 2427 de fecha 25 de junio de 1959 de la Notaría 7ª del circuito de Bogotá, existiendo restricción por venta, disolución o liquidación de la Universidad.

Una parte de los predios del Bosque, correspondiente a dos (2) hectáreas, fueron entregados en Comodato al Club de Egresados de la Universidad Libre desde el año de 1986 según escritura pública No. 1899 del 18 de septiembre de 1986 (no registrada), de la



UNIVERSIDAD LIBRE
NOTAS A LOS ESTADOS FINANCIEROS
Al 31 de diciembre de 2020 y 2019.
(Los valores están expresados en millones de pesos colombianos)

Notaría Dieciséis del Círculo de Bogotá. Este contrato es por un plazo de 50 años de conformidad con lo dispuesto por la Consiliatura, según acta No. 011 de 1986, término que se cuenta a partir del día 28 de agosto de 1986, fecha de entrega del predio.

Seccional Barranquilla:

- a. No existe Propiedad, planta y equipo a cuya titularidad tenga alguna restricción o que está pignorada como garantía de deudas.
- 1.2. Maquinaria y Equipo se invirtió \$75 millones donde el 54% se realizó en compra de aires acondicionados, el 42% fueron en cámaras IP, y el 4% en compras varias
- 1.3. Equipos de Laboratorios invirtieron \$201 millones dando un 66% en la compra de termociclador, un 15% en una nevera y 19% en compras varias.
- 1.4 Muebles y Enseres compraron \$3.791 millones, invirtiendo 98% en muebles según contrato CTO 012-BAQ-20-08-156 suministro y adecuación de mobiliario del nuevo edificio de laboratorio de ciencias de la salud (hospital simulado), y un 3% para enseres varios.
- 1.5 Equipos de Comunicación se invirtió \$45 millones en compras varias.
- 1.6 Equipo de Computación invirtieron \$111 millones, comprando un 75% en el Contrato 012-BAQ-19-11-118 compra de 22 computadores marca hp para las diferentes áreas académicas y administrativas, y el 25% en diferentes compras.

Seccional Cali

En cumplimiento de la política contable de propiedad planta y equipo tenemos:

1. La propiedad planta y equipo esta medida al costo de adquisición y sólo se registra en este rubro los activos que cumplan el valor individual mayor a 2 salarios mínimos. Además, incluye los últimos avalúos a los Inmuebles que se realizaron en diciembre de 2016.
 - 1.1 El método de depreciación utilizado es de línea recta
 - 1.2 Las vidas útiles utilizadas son:

1.2.1 Construcciones y edificaciones	Según evaluación del técnico valuador
1.2.2 Maquinaria y equipo	5 años
1.2.3 Equipo de oficina	10 años
1.2.4 Equipo de cómputo académico	3 años
1.2.5 Equipo Médico y científico	5 años
1.2.6 Flota y equipo de transporte	5 años
1.2.7 Acueducto Plantas y Redes	20 años



UNIVERSIDAD LIBRE
NOTAS A LOS ESTADOS FINANCIEROS
Al 31 de diciembre de 2020 y 2019.

(Los valores están expresados en millones de pesos colombianos)

2. No existe Propiedad, planta y equipo a cuya titularidad tenga alguna restricción o que está pignorada como garantía de deudas
3. En el año 2018 se inició el inventario físico de los activos en la Sede Valle del Lili, con el fin de tener la información para implementar el módulo de activos fijos de Seven el cual esta adquirido desde el año 2006. Para lo anterior se contrató la empresa Ibgrou International, los cuales ubicaron, conciliaron, plaquetearon, realizaron la ficha técnica y para su valoración se tomaron los valores de las facturas de compra, debido a que son activos adquiridos recientemente. La anterior información se utilizó para la matriz que se debe subir a la bodega de inventarios de seven, debido a que se creó una bodega de activos para cada sede, en este caso fueron 10.598 activos.

En el año 2019 se realizó el inventario físico de la Sede Santa Isabel, con las actividades de ubicación, conciliación, plaqueteo y ficha técnica de 13.377 activos, durante este año, se aclararon diferencias y el módulo está funcionando con la información que se le cargó, faltando por ejecutar en Bogotá el programa que permita generar los seriales automáticos para que permita hacer los movimientos de inventario: dar de baja, hacer traslados, para ser implementado en la Seccional y terminar la conciliación

La empresa Conmetodo realizó verificación del 30% de los activos, generó los informes, incluyó obras de arte en inventarios, realizó la valoración de los activos de Santa Isabel, los cuales están totalmente depreciados a valor residual, lo cual está en proceso de conciliación

4. Las construcciones en curso que se encuentran a diciembre 2019 corresponden a las obras que se encuentra en proceso y para liquidación en el 2020.

Seccional Pereira:

1. En cumplimiento de la política contable de propiedad planta y equipo tenemos:
 - 1.1 La propiedad planta y equipo a excepción de los bienes inmuebles esta medida al costo de adquisición y se encuentran registrados en los diferentes rubros del estado de la situación financiera. Así mismo, de acuerdo con el estudio realizado a los bienes inmuebles por las diferentes compañías especializadas en avalúos, se procedió a incorporar estas cifras de los avalúos como costo atribuido y al mismo tiempo a retirar y registrar contra el patrimonio de la Universidad, los saldos que se tenían a 31 de diciembre de 2014 del costo histórico y la depreciación acumulada, quedando vigente el valor del avaluó e iniciando nuevamente la depreciación a partir del 1 de enero de 2015, de acuerdo a la vida útil dada en cada uno de los estudios. El impacto de este cambio se ve reflejado en la nota de Transición de las NIIF para Pymes.



UNIVERSIDAD LIBRE
NOTAS A LOS ESTADOS FINANCIEROS
Al 31 de diciembre de 2020 y 2019.

(Los valores están expresados en millones de pesos colombianos)

1.2 El método de depreciación utilizado es de línea recta, que consiste en tomar el costo depreciable de un activo y se divide entre la vida útil del activo, para poder determinar el gasto anual por depreciación.

1.3 Las vidas útiles utilizadas son:

1.3.1 Construcciones y edificaciones	Según evaluación del técnico valuador
1.3.2 Maquinaria y equipo	5 años
1.3.3 Equipo de oficina	10 años
1.3.4 Equipo de cómputo académico	3 años
1.3.5 Equipo Médico y científico	5 años
1.3.6 Flota y equipo de transporte	5 años

1.4 En la seccional Pereira no existe propiedad, planta y equipo cuya titularidad está afectada para atender garantías o para el cumplimiento de obligaciones o restricciones de pignoración que respalde deudas.

1.5 Dentro de sus instalaciones se cuenta con dos **bibliotecas** una en cada sede, con una inversión total en libros y suscripciones de 2.053 millones de pesos.

1.6 A diciembre 31 de 2020, la seccional cuenta con el inventario detallado y valorizado de sus activos fijos (bienes muebles e inmuebles).

a. Las construcciones levantadas sobre el terreno de propiedad de la Universidad seccional Pereira quedo legalizado en la oficina del instituto Agustín Codazzi, la resolución de la legalización fue enviada a catastro y a la oficina de predial. AL cierre del año 2015 quedo pendiente elevar a escritura pública estas construcciones al 2019 sigue igual.

b. En la seccional Pereira el inmueble sede centro identificado con registro inmobiliario 290-36308 el día 14 de octubre de 2003 con escritura No.4789 de la notaria 1 de Pereira declaró parte restante permanente (remanente) en 1.738 Mts. cuadrados que pertenecía a la Gobernación de Risaralda. Situación originada por la existencia de un único registro inmobiliario para dos terrenos pertenecientes a la Universidad Libre Pereira y a la Gobernación de Risaralda, terreno donado hace 36 años por la Licorera de Caldas.

En el año 2005 quedó bien determinado y detallado en el registro inmobiliario la propiedad del terreno de la calle 40 No. 7-30 con su medida y linderos.

c. En el año 2007 La seccional Pereira vendió el inmueble local comercial 206 ubicado en el centro comercial del edificio centro del Comercio, el cual está situado en la Carrera 7 No. 16-50 área urbana de la ciudad de Pereira, este inmueble fue recibido



UNIVERSIDAD LIBRE
NOTAS A LOS ESTADOS FINANCIEROS
Al 31 de diciembre de 2020 y 2019.

(Los valores están expresados en millones de pesos colombianos)

como donación, por lo tanto, con el dinero producto de su venta se constituyó un CDT por 49 millones de pesos con los rendimientos se entregarán según el reglamento de fondo de donaciones de la Universidad Libre.

Sede Cúcuta:

1. La propiedad planta y equipo a excepción de los bienes inmuebles esta medida al costo de adquisición y se encuentra registrados en este rubro los activos que cumplan el valor individual mayor a 2 salarios mínimos. Además, incluye los últimos avalúos de bienes inmuebles que se realizaron en el 2015.

2. El método de depreciación utilizado es de línea recta, que consiste en tomar el costo depreciable de un activo y se divide entre la vida útil del activo, para poder determinar el gasto anual por depreciación.

3. Las vidas útiles utilizadas son:

- 3.1.1 Construcciones y edificaciones según evaluación del técnico valuador
- 3.1.2 Maquinaria y Equipo
- 3.1.3 Equipo de Oficina
- 3.1.4 Equipo de Cómputo Académico
- 3.1.5 Equipo Médico Científico
- 3.1.6 Flota y Equipo de Transporte

4. No existe propiedad planta y equipo a cuya titularidad tenga alguna restricción o que este pignorada como garantía de deudas o para el cumplimiento de obligaciones o restricción de pignoración que respalden las deudas.

Sede Cartagena:

1. En cumplimiento de la política contable de propiedad planta y equipo tenemos:

1.1 La propiedad planta y equipo a excepción de los bienes inmuebles están medidos al costo de adquisición y se encuentran registrados en los diferentes rubros del estado de la situación financiera.

1.2 El método de depreciación utilizado es de línea recta, que consiste en tomar el costo depreciable de un activo y se divide entre la vida útil del activo, para poder determinar el gasto anual por depreciación.

1.3 Las vidas útiles utilizadas son:

- 1.3.1 Construcciones y edificaciones Según evaluación del técnico valuador



UNIVERSIDAD LIBRE
NOTAS A LOS ESTADOS FINANCIEROS
Al 31 de diciembre de 2020 y 2019.

(Los valores están expresados en millones de pesos colombianos)

1.3.2	Maquinaria y equipo	5 años
1.3.3	Equipo de oficina	10 años
1.3.4	Equipo de cómputo académico	3 años
1.3.5	Equipo Médico y científico	5 años
1.3.6	Flota y equipo de transporte	5 años

1.4 A nivel país en la Universidad, no existe propiedad, planta y equipo cuya titularidad está afectada para atender garantías o para el cumplimiento de obligaciones o restricciones de pignoración que respalde deudas.

A diciembre 31 de 2020 la Seccional Cartagena cuenta con el inventario detallado y valorizado de sus activos fijos (bienes inmuebles) en hoja Excel. Estos valores No se encuentran incorporados a los estados financieros.

Durante el año 2020 la universidad adquirió un bien inmueble ubicado en el pie de la popa con el objeto de ampliar sus instalaciones.

Para el año 2021 La Seccional deberá seguir adelantando el proceso de conciliación de los bienes muebles con registros contables. Solo hasta que dicho proceso se concluya, será posible establecer si como resultado del mismo se debe efectuar ajustes en el estado de resultado.

Seccional Socorro:

1. En cumplimiento de la política contable de propiedad planta y equipo tenemos:

1.1 La propiedad planta y equipo esta medida al costo de adquisición y sólo se registra en este rubro los activos que cumplan el valor individual mayor a 2 salarios mínimos

1.2 El método de depreciación utilizado es de línea recta

1.3 Las vidas útiles utilizadas son:

1.3.1	Construcciones y edificaciones	Según evaluación del técnico valuador
1.3.2	Maquinaria y equipo	10 años
1.3.3	Equipo de oficina	10 años
1.3.4	Equipo de cómputo académico	3 años
1.3.5	Equipo de cómputo administrativo	5 años
1.3.6	Equipo Médico y científico	10 años
1.3.7	Flota y equipo de transporte	10 años

1.4 No existe Propiedad, planta y equipo a cuya titularidad tenga alguna restricción o que está pignorada como garantía de deudas.



UNIVERSIDAD LIBRE NOTAS A LOS ESTADOS FINANCIEROS

Al 31 de diciembre de 2020 y 2019.

(Los valores están expresados en millones de pesos colombianos)

De los activos comprados durante la vigencia 2020, el más representativo es la compra de lote adjunto al campus universitario denominado Z3, según escritura pública número 507 Notaría 67 de Bogotá con fecha dos (2) de marzo de 2020; con una extensión de 6 has; así mismo el nacimiento de dos semovientes puros raza brangus y compra de equipo científico para el programa de Zootecnia.

CUENTA	DETALLE ACTIVO	VALOR	PARTICIPACION
Terrenos	COMPRA DE LOTE DENOMINADO Z3, PROYECTO ED POSGRADOS	4.165	98,2%
Ganado Vacuno	NACIMIENTO DE DOS SEMOVIENTES (N° 52 Y N°53)	2	0,0%
Maquinaria y Equipo	SUMINISTRO DE ECOGRAFO SUNWAY HAND V16, CON SONDA TRASRECTAR DE 7.5 MHZ Y SONDA CONVEXA DE 3.5 MH	9	0,2%

NOTA 10. PROPIEDADES DE INVERSIÓN

Las propiedades de inversión a 31 de diciembre de 2020 comprenden:

	DIRECCIÓN	MATRÍCULA INMOBILIARIA	METROS	VALOR COMPRA METROS	TOTAL COMPRA	GASTOS NOTARIALES	GANANCIA/O RI	TOTAL AVALÚO
Lote 1	Cra. 7 calle 39 Esquina	290-28-701	2.035	1.354.671	2.757	48	57	2.862
Lote 2	Cra. 7 calle 39 -07/21/53	290-28-703	359	1.354.671	486	9	10	505
Lote 3	Cra. 7 Calle 40 - Esquina	290-19-137	1.285	1.234.966	1.587	28	33	1.647
TOTAL TERRENO					4.830	85	100	5.014
Construcción 1	Cra. 7 calle 39 Esquina	290-28-701	2.822	739.676	2.087	37	43	2.167
Construcción 2	Cra. 7 calle 39 -07/21/53	290-28-703	522	739.676	386	7	8	401
Construcción 3	Cra. 7 Calle 40 - Esquina	290-19-137	402	488.831	197	3	4	204
TOTA CONSTRUCCIÓN					2.670	47	55	2.772
TOTAL PROPIEDADES DE INVERSIÓN					7.500	132	155	7.786

La seccional Pereira, durante el año 2017 hizo la compra de 3 lotes con sus respectivas construcciones, dos de ellas se encuentran alquiladas a la empresa CRISALETEX, que es una fábrica de Ropa en la ciudad de Pereira. Sobre éstas el valor razonable se hizo con el avalúo comercial, y a la fecha la propiedad no tiene reparaciones o mejoras después de la compra inicial.



UNIVERSIDAD LIBRE
NOTAS A LOS ESTADOS FINANCIEROS
Al 31 de diciembre de 2020 y 2019.
(Los valores están expresados en millones de pesos colombianos)

NOTA 11. PRÉSTAMOS POR PAGAR

Las cuentas de préstamos por pagar a 31 de diciembre corresponden a:

	31-dic-20	31-dic-19
Obligaciones financieras	198	198
Intereses Corrientes	385	209
TOTAL	583	407

Corresponde a la porción de las obligaciones de corto plazo con BBVA y Bancolombia en la seccional Pereira.

PORCIÓN CORRIENTE DE PRESTAMOS POR PAGAR								
Entidad	Modalidad	No. Pagaré	Fecha Otorgamiento	Fecha Vencimiento	Capital corto plazo	Intereses	Tasa 2020	Destino
Bancolombia	Findeter	8010019499	13-jun-12	13-jun-22	\$ 39.750.000	\$ 26.275	2,89%	
Bancolombia	Findeter	8010019756	9-oct-12	9-oct-22	\$ 27.537.788	\$ 138.121	1,11%	Aguas Iluvias
Bancolombia	Findeter	8010019889	9-nov-12	9-nov-22	\$ 53.886.461	\$ 145.563	0,95%	Drenaje y
Bancolombia	Findeter	8010020040	13-dic-12	13-dic-22	\$ 76.501.054	\$ 67.432	0,93%	Pavimentacion
Bancolombia	Findeter	8010021101	15-oct-13	15-oct-23	\$ 719.250	\$ 4.778	1,06%	
Bbva		8039600000926	13-sep-19	13-sep-29	\$ -	\$ 144.970.000	7,98%	Edificio
Bbva		8039600001072	28-ene-20	28-ene-30	\$ -	\$ 66.500.000	7,98%	Administrativo y
Bbva		8039600000926	17-oct-19	17-oct-29	\$ -	\$ 172.900.000	7,98%	Laboratorios
TOTAL					\$ 198.394.553	\$ 384.752.169		

NOTA 12. CUENTAS POR PAGAR

Las cuentas por pagar a 31 de diciembre corresponden a:

	31-dic-20	31-dic-19
Otros Costos y Gastos (1)	6.363	9.683
Recursos a Favor de Terceros (2)	9.041	8.790
Retenciones y Aportes de Nómina (3)	5.767	3.916
Impuestos Gravámenes y Tasas (4)	1.428	1.663
TOTAL	22.599	24.052

(1) **Otros Costos y Gastos:** representado en cuentas por pagar de honorarios, comisiones, suscripciones, correo, arrendamientos, servicios públicos, servicios en general, contribuciones y cuentas por pagar a terceros.



UNIVERSIDAD LIBRE
NOTAS A LOS ESTADOS FINANCIEROS
Al 31 de diciembre de 2020 y 2019.
 (Los valores están expresados en millones de pesos colombianos)

COSTOS Y GASTOS POR PAGAR 31 DICIEMBRE 2020								
Descripción	Bogotá	B/quilla	Cali	Pereira	Cúcuta	Cartagena	Socorro	Total
Suscripciones	3	18	5	4	-	-	-	30
Honorarios	203	267	66	192	161	16	78	983
Gastos de viaje	-	2	-	-	-	-	1	3
Servicios Públicos	21	-	-	25	-	1	8	55
Arrendamiento	-	-	-	3	-	-	3	6
Servicios	1.052	1.277	823	326	916	9	103	4.506
Aportes ICBF y SENA	318	210	-	129	44	38	32	771
Seguros	-	3	-	-	6	-	-	9
Total	1.597	1.777	894	679	1.127	64	225	6.363

COSTOS Y GASTOS POR PAGAR 31 DICIEMBRE 2019								
Descripción	Bogotá	Cali	Socorro	Pereira	Cúcuta	Cartagena	B/quilla	Total
Otros Costos y Gastos	19	-	-	-	-	-	-	19
Honorarios	181	86	21	333	265	1	130	1.017
Libros, Suscripciones y Periódicos	58	80	3	-	36	-	63	240
Gastos de viaje	33	6	1	2	5	-	61	108
Servicios Públicos	242	143	1	27	26	13	-	452
Arrendamiento	52	2	-	6	6	-	-	66
Servicios de mantenimiento	-	-	-	1	-	-	-	1
Servicios Técnicos	2.240	1.118	125	1.057	1.030	34	1.464	7.068
Aportes ICBF y SENA	284	-	29	114	68	30	182	707
Seguros	5	-	-	-	-	-	-	5
Total	3.114	1.436	180	1.540	1.436	78	1.900	9.683

- (2) **Recursos a favor de terceros:** Para el año 2020 se presentan consignaciones por identificar por valor de \$1.114 millones; fondo de vivienda por valor de \$366 millones; fondo sena por valor de \$1.609 millones; estampillas \$30 millones; fondo de donaciones \$ 109 millones; convenios \$182 millones; otros por valor de \$5.631 millones.
- (3) **Retenciones y aportes de nómina:** Para el año 2020 los fondos de pensión por valor de \$3.551 millones; aportes a EPS por valor de \$1.722 millones; aportes sindicales por \$55 millones; cooperativas por \$153 millones; libranzas \$218 millones; otros \$68 millones.
- (4) **Impuestos, Gravámenes y Tasas:** corresponde a la causación del Impuesto de Industria y Comercio, Avisos y Tableros, cuyos vencimientos son bimestral, anual y la retención en la fuente mensual, cuyos saldos se deben cancelar en el mes de enero de 2021.



UNIVERSIDAD LIBRE
NOTAS A LOS ESTADOS FINANCIEROS
Al 31 de diciembre de 2020 y 2019.

(Los valores están expresados en millones de pesos colombianos)

	31-dic-20	31-dic-19
Industria y Comercio	518	598
Retención en la Fuente	865	978
Retención a título de Industria y Comercio	45	87
TOTAL	1.428	1.663

Con resolución No. 9061 de diciembre 12 de 2020 de la DIAN, la Universidad nuevamente fue catalogada como Gran Contribuyente a partir del 1 de enero de 2021. Así mismo, la Universidad continua no siendo responsable del impuesto sobre las ventas por realizar operaciones excluidas de éste gravamen. La Universidad a partir del año 2017 está obligada a presentar declaración de renta régimen especial y solicitar antes del 30 de marzo de cada año a la Dian su permanencia en el Régimen Especial, para lo cual se debe preparar mediante la memoria institucional el plan para que se entregue la calificación de si la actividad desarrollada es meritoria o no. Así mismo, se preparará el documento que aprobarán los miembros de sala, en donde se manifieste en que serán invertidos los excedentes presentados en el año 2020, así como el tiempo que en que se va a llevar a cabo la realización de la decisión.

NOTA 13. BENEFICIOS A EMPLEADOS

Los beneficios a empleados al 31 de diciembre corresponden a:

	31-dic.-20	31-dic.-19
Cesantías consolidadas Ley laboral anterior (1)	3.463	3.201
Cesantías consolidadas Ley 50 (2)	4.122	4.379
Intereses sobre cesantías	886	775
Aportes a cajas de compensacion	617	565
Salarios por Pagar (3)	637	355
Aportes a riesgos laborales	117	125
Bonificaciones	14	12
Prima de servicios	4	5
Prima de Navidad	8	-
Prima de Vacaciones	14	-
Vacaciones Consolidadas	4	6
TOTAL	9.886	9.423

- (1) A diciembre 31 de 2020, la Universidad tiene un total de 60 empleados cobijados por el régimen de cesantías anterior a la Ley 50/90.
- (2) Corresponde a las cesantías de régimen actual ley 50/90, las cuales deben consignarse a más tardar el 14 de febrero de 2020.



UNIVERSIDAD LIBRE
NOTAS A LOS ESTADOS FINANCIEROS
Al 31 de diciembre de 2020 y 2019.

(Los valores están expresados en millones de pesos colombianos)

- (3) Corresponde a los Salarios que quedaron por cancelar a 31 de diciembre a nivel nacional y los cuales se cancelan en el mes de enero de 2020.

NOTA 14. OTROS PASIVOS

Los otros pasivos al 31 de diciembre 2020 corresponden a:

	31-dic.-20	31-dic.-19
Diferidos (1)	27.137	38.207
Reintegros por pagar y saldos a favor(2)	9.425	5.491
Depósitos Recibidos en Garantía (3)	1	190
Recursos recibidos en admon (4)	3.584	2.583
Anticipos y avances recibidos	493	350
TOTAL	40.640	46.821

- (1) Corresponde al rubro de Ingresos Recibidos por Anticipado de los saldos por amortizar de matrículas de posgrados y Derecho Calendario B; así como también, los valores por matrículas e inscripciones de pregrado y colegio recibidas a finales del año 2020, para ser aplicadas en el año 2021 primer ciclo académico.

INGRESOS RECIBIDOS POR ANTICIPADO POR SECCIONAL 31 DIC 2020									
CUENTA	BOGOTÁ	COLEGIO	B/QUILLA	CALI	PEREIRA	CÚCUTA	CARTAGENA	SOCORRO	TOTAL
Matrículas Primer Ciclo	-	-	-	-	-	-	8	75	83
Matrículas Segundo Ciclo	3.070	-	3.072	501	719	1.562	480	258	9.662
Matrículas Anticipadas	5.835	-	3.850	1.360	4.575	970	16	96	16.702
Inscripciones	-	30	-	-	-	-	-	-	30
Pensiones Colegio	-	659	-	-	-	-	-	-	659
Arrendamientos	-	-	-	-	-	-	-	-	0
TOTALES	8.905	689	6.922	1.861	5.294	2.532	504	429	27.137

INGRESOS RECIBIDOS POR ANTICIPADO POR SECCIONAL 31 DIC 2019									
CUENTA	BOGOTÁ	COLEGIO	B/QUILLA	CALI	PEREIRA	CÚCUTA	CARTAGENA	SOCORRO	TOTAL
Matrículas Primer Ciclo	-	-	-	-	-	-	-	255	255
Matrículas Anticipadas	8.856	33	4.828	2.828	5.449	3.186	389	1.228	26.797
Matrículas Segundo Ciclo	3.908	-	3.009	-	890	1.737	613	185	10.342
Inscripciones	100	19	21	-	1	7	-	3	151
Pensiones Colegio	-	621	-	-	-	-	-	-	621
Arrendamientos	40	-	-	-	-	-	-	-	40
TOTALES	12.904	673	7.858	2.828	6.340	4.930	1.002	1.671	38.207



UNIVERSIDAD LIBRE
NOTAS A LOS ESTADOS FINANCIEROS
Al 31 de diciembre de 2020 y 2019.

(Los valores están expresados en millones de pesos colombianos)

- (2) **Los reintegros por pagar:** Ascienden a la suma de \$1.730 millones, los cuales deben ser reintegrados por la universidad y los saldos a favor de los estudiantes son de \$7.652 millones, los cuales deben ser utilizados en los servicios que presta la Universidad; así mismo, se presentan otros reintegros por pagar en cuantía de \$43 millones.

	31-dic.-20	31-dic.-19
Saldos a favor	7.652	4.184
Reintegros por pagar	1.730	1.307
Otros reintegros por pagar	43	0
TOTAL	9.425	5.491

- (3) Corresponde a retenciones en garantía de la construcción del edificio del centro; construcción del bloque de laboratorios para el área de salud y remodelación del bloque de biblioteca, admisión y registro de la seccional Barranquilla, adelantado por el proveedor Luis Carlos Buendía.
- (4) Recursos recibidos en administración: corresponde a dineros recibidos por convenios con Universidad de Medellín, Colciencias, Unión Europea, Usaid, Convenio CNSC y convenio Miranda Observatorio; estos convenios vienen siendo manejados por las seccionales de: Cúcuta, Cali y Bogotá.

NOTA 15. PRÉSTAMOS POR PAGAR

Los préstamos por pagar están conformados así:

	31-dic.-20	31-dic.-19
Financiamiento Interno largo plazo	67.615	65.884
TOTAL	67.615	65.884

Esta obligación corresponde a las seccionales de Pereira y Cali.

En diciembre 2015 para la seccional Cali fue aprobado crédito por un monto de Préstamo \$56.000 millones, las siguientes fueron las actuaciones que se realizaron, con las diferentes entidades financieras, **donde se obtuvo un ahorro en intereses que ascienden a la suma de \$16.560 millones**, por los créditos bancarios aprobados en la Seccional Cali, para obra y amoblamiento de la Sede Valle del Lili, así:



UNIVERSIDAD LIBRE
NOTAS A LOS ESTADOS FINANCIEROS
Al 31 de diciembre de 2020 y 2019.
(Los valores están expresados en millones de pesos colombianos)

1. Se gestionó el crédito con Findeter aprobado por el MEN modalidad tasa compensada, con un desembolso de \$17.000 millones que habían sido aprobados por banco de Occidente a una tasa del 11.45% y pasaron a una tasa del 4,78% E.A. lo que representa un ahorro de intereses de \$7.419 millones.
2. El retanqueo del gobierno en tasa compensada, no alcanzó por lo que se gestionó con Findeter, crédito con una línea ordinaria por valor de \$6.000 millones, los cuales estaban aprobados por banco de Occidente a una tasa del 11.45% E.A y pasaron a una tasa del 9.28% E.A., lo que significa un ahorro de \$864 millones, nuevamente se realiza negociación para igualar a la tasa de los \$35.000 millones quedando con una tasa del 7.93% EA.
3. Se realizó un cambio de financiación, abonando \$1.400 millones al banco de Occidente y pasándolos a Findeter, quiere decir pasar de una tasa del 11.45% E.A. a una tasa del 4.78%, lo que genera un ahorro de intereses de \$611 millones.
4. Se logró gestionar con banco de Occidente una disminución de tasa del crédito por \$33.600 millones, pasando del 11.45% E.A. al 8% E.A. lo que representa un ahorro en intereses de \$7.665 millones.

ESTADO DE CREDITOS

Banco de Occidente

1- Fecha crédito: diciembre 2015

Plazo: 10 años

Periodo de gracia: 2 años

Tasa: IBR + 3.85% = 7.93% E.A

Valor Desembolsado a la fecha: \$35.000

Utilizados para pago constructor

Abono a capital por cambio de financiación a tasa compensada con Findeter
\$1.400

Al año 2020 se ha abonado a capital \$3.281

Saldo crédito a 2020: \$30.319

Abono a capital cuota trimestral de \$1.093

2- Fecha del crédito: noviembre de 2017, en mayo 2019 se realiza la nueva negociación

Plazo: 10 años

Periodo de gracia: 2 años

Tasa línea ordinaria: **7.93%**

Valor desembolsado: \$6.000



UNIVERSIDAD LIBRE
NOTAS A LOS ESTADOS FINANCIEROS
Al 31 de diciembre de 2020 y 2019.

(Los valores están expresados en millones de pesos colombianos)

Al año 2020 se ha abonado a capital \$453

Saldo crédito a 2020: \$5.647

Findeter

Fecha del crédito: agosto de 2018

Plazo: 10 años

Periodo de gracia: 2 años

Tasa Compensada: IBR + 0,66% = **4,77%**

Valor desembolsado: \$17.000.000.000

Al año 2020 se ha abonado a capital \$531

Saldo crédito a 2020: \$16.469

2020							
Entidad	Modalidad	No. Pagaré	Fecha Otorgamiento	Fecha Vencimiento	Saldo Capital	Tasa	Destino
Banco de Occidente	Ordinaria Calendario	1600177449	22-nov-16	22-nov-26	\$ 30.319	IBRM3MM+3,85 %	Ejecucion de la Obra Nueva Sede Valle del Lili
Banco de Occidente	Ordinaria Calendario	1600191009	30-may-19	12-abr-28	\$ 5.646	IBRM3MM+3,85%	Funcionamiento Sede Valle del Lili
Banco de Occidente	Findeter	1600187211	3-ago-18	3-ago-28	\$ 15.114	IBRM3MM+0,66%	Funcionamiento Sede Valle del Lili
Banco de Occidente	Findeter	1600187919	28-sep-18	28-sep-28	\$ 1.356	IBRM3MM+0,66%	Funcionamiento Sede Valle del Lili
					\$ 52.435		

2019							
Entidad	Modalidad	No. Pagaré	Fecha Otorgamiento	Fecha Vencimiento	Saldo Capital	Tasa	Destino
Banco de Occidente	Ordinaria Calendario	1600177449	22-nov-16	22-nov-26	\$ 32.506	IBRM3MM+3,85 %	Ejecucion de la Obra Nueva Sede Valle del Lili
Banco de Occidente	Ordinaria Calendario	1600191009	30-may-19	12-abr-28	\$ 6.000	IBRM3MM+3,85%	Funcionamiento Sede Valle del Lili
Banco de Occidente	Findeter	1600187211	3-ago-18	3-ago-28	\$ 15.600	IBRM3MM+0,66%	Funcionamiento Sede Valle del Lili
Banco de Occidente	Findeter	1600187919	28-sep-18	28-sep-28	\$ 1.400	IBRM3MM+0,66%	Funcionamiento Sede Valle del Lili
					\$ 55.506		

(*) El IBR es una tasa indicativa del costo o tasa de interés de referencia de corto plazo, que refleja el precio al que los bancos están dispuestos a ofrecer o a captar recursos en el mercado monetario.

El préstamo de la seccional Pereira corresponde a préstamos de Findeter otorgados a la seccional Pereira, para atender mejoras en bibliotecas y auditorios, aguas lluvias y pavimentación de la cual a largo plazo se tiene el valor de \$180 millones



UNIVERSIDAD LIBRE
NOTAS A LOS ESTADOS FINANCIEROS
Al 31 de diciembre de 2020 y 2019.
 (Los valores están expresados en millones de pesos colombianos)

Entidad	Modalidad	No. Pagare	Fecha Otorgamiento	Fecha Vencimiento	Saldo Capital 2020	Tasa 2020	Destino
Bancolombia	Findeter	8010019499	13-jun-12	13-jun-22	\$ 20	2,89%	Aguas Lluvias, drenaje y Pavimentación
Bancolombia	Findeter	8010019756	9-oct-12	9-oct-22	\$ 27	1,11%	
Bancolombia	Findeter	8010019889	9-nov-12	9-nov-22	\$ 54	0,95%	
Bancolombia	Findeter	8010020040	13-dic-12	13-dic-22	\$ 77	0,93%	
Bancolombia	Findeter	8010021101	15-oct-13	15-oct-23	\$ 2	1,06%	
Bbva	Ordinario	8039600000926	13-sep-19	13-sep-29	\$ 6.000	7,98%	Edificio Administrativo y Laboratorios
Bbva	Ordinario	8039600000926	17-oct-19	17-oct-29	\$ 4.000	7,98%	
Bbva	Ordinario	8039600001072	28-ene-20	28-ene-30	\$ 5.000	7,98%	
Total Obligaciones Financieras					\$ 15.180		

Entidad	Modalidad	No. Pagare	Fecha Otorgamiento	Fecha Vencimiento	Saldo Capital 2019	Tasa 2019	Destino
Bancolombia	Findeter	8010019499	13-jun-12	13-jun-22	\$ 99	3,46%	Aguas Lluvias, drenaje y Pavimentación
Bancolombia	Findeter	8010019756	9-oct-12	9-oct-22	\$ 83	3,47%	
Bancolombia	Findeter	8010019889	9-nov-12	9-nov-22	\$ 162	3,33%	
Bancolombia	Findeter	8010020040	13-dic-12	13-dic-22	\$ 230	3,46%	
Bancolombia	Findeter	8010021101	15-oct-13	15-oct-23	\$ 3	4,26%	
Bancolombia	Findeter	8010019993	5-dic-12	5-dic-17	\$ -	0,00%	
Bancolombia	Findeter	8010020411	3-abr-13	3-abr-18	\$ -	0,00%	Biblioteca y Auditorios
Bancolombia	Findeter	8010021104	11-oct-13	11-oct-18	\$ -	0,00%	
BBVA		8039600000926	13-sep-19	13-sep-29	\$ 6.000	7,98%	Edificio Administrativo y Laboratorios
BBVA		8039600000926	17-oct-19	17-oct-29	\$ 4.000	7,98%	
Total Obligaciones Financieras					\$ 10.577		
Menos porcion corriente ver nota 11					\$ (407)		
TOTAL					\$ 10.170		

NOTA 16. BENEFICIOS A EMPLEADOS

Los beneficios a empleados a 31 de diciembre corresponden a:

	31-dic.-20	31-dic.-19
Pensiones de jubilación (1)	9.434	8.998
Quinquenios (2)	2.584	2.157
Bonificación pensión (3)	2.697	2.542
Otros (4)	55	55
TOTAL	14.770	13.752

(1) **Pensiones de jubilación:** El cálculo actuarial se realizó con corte 31 de diciembre de 2020; calculo efectuado por la firma Consultores Profesionales y Actuariales Ltda. Las seccionales no han constituido un activo financiero (portafolio de inversiones) para atender este pasivo pensional a excepción de las Seccionales Bogotá, Pereira y Cali, quienes tienen constituidos unos Cdt's por valor de \$4.047 millones; \$256 millones y de \$1.110 millones respectivamente; en la actualidad la Universidad tiene 46 pensionados a cargo. A continuación, se presenta la relación de pensionados en cada una de las seccionales con su respectivo pasivo pensional:



UNIVERSIDAD LIBRE
NOTAS A LOS ESTADOS FINANCIEROS
Al 31 de diciembre de 2020 y 2019.

(Los valores están expresados en millones de pesos colombianos)

SECCIONAL	MUJERES	HOMBRES	No. PENSIONADO	VR. PASIVO PENSIONAL AL 31-dic-20
Bogota	9	11	20	4.519
Barranquilla	13	6	19	3.740
Cali	2	3	5	1.073
Cartagena	1	0	1	56
Pereira	1	0	1	46
TOTAL	26	20	46	9.434

SECCIONAL	MUJERES	HOMBRES	No. PENSIONADO	VR. PASIVO PENSIONAL AL 31-dic-19
Bogota	9	11	20	4.382
Barranquilla	13	6	19	3.490
Cali	2	3	5	1.024
Cartagena	1	0	1	55
Pereira	1	0	1	47
TOTAL	26	20	46	8.998

Los pagos efectuados por pensiones y la actualización del cálculo actuarial a 31 de diciembre de 2020 es el siguiente:

	31-dic.-20	31-dic.-19
Saldo inicial	8.998	8.574
Pagos de pensión del año 2020	742	4.957
Actualización cálculo a 2020	1.178	5.381
Saldo Final	9.434	8.998

- (2) **Quinquenios:** Corresponde a los valores calculados por las oficinas de personal de las diferentes seccionales para atender la cláusula 29 de la convención colectiva de trabajo suscrita entre la Universidad Libre y Sinties el 09 de mayo de 2019, la cual expresa que el trabajador que cumpla 5, 10, 15, 20, 25, 30, 35, y 40 años laborando en la universidad, tendrá derecho a que se le pague una prima de antigüedad o quinquenio de acuerdo a la tabla establecida en la convención.
- (3) **Bonificación pensión:** Corresponde a los valores calculados por las oficinas de personal de las diferentes seccionales para atender la cláusula 39 de la convención colectiva de trabajo suscrita entre la Universidad Libre y Sinties el 09 de mayo de 2019, la cual manifiesta que todo trabajador que labore veinte (20) años o más y se pensione, recibirá una suma equivalente a tres (3) salarios mensuales del último salario que devengue el trabajador
- (4) **Otros:** En este se encuentran los procesos judiciales de la seccional Cartagena por un valor de \$55 millones de pesos, discriminados de la siguiente manera:



UNIVERSIDAD LIBRE
NOTAS A LOS ESTADOS FINANCIEROS
Al 31 de diciembre de 2020 y 2019.

(Los valores están expresados en millones de pesos colombianos)

		31-dic.-20
2731231	BENJAMIN HERRERA ARAQUE	22
45496726	OLGA LUCIA MARTINEZ LUGO	3
45593598	MABEL DEL CARMEN AGAMEZ VEGA	30
TOTAL		55

NOTA 17. PROVISIONES

Las provisiones a 31 de diciembre corresponden a:

	31-dic.-20	31-dic.-19
Para Contingencias	16.390	20.675
TOTAL	16.390	20.675

Las contingencias a 31 de diciembre de 2020, se presentan a continuación por proceso y de acuerdo a los movimientos presentados durante el año:

Procesos	Saldo Inicial	Cancelaciones Provisiones	Incrementos Provisiones	Saldo Final
Civiles	4.110	5.217	1.244	137
Administrativos	255	0	0	255
Laboral	11.674	6.796	6.479	11.357
Otros	0	3	6	3
Parafiscales	4.635	0	0	4.635
Total	20.674	12.016	7.729	16.387

La disminución en las provisiones calculas obedecen a que el Juzgado Segundo Civil de Ejecución del Circuito de Barranquilla declaro incumplimiento en el pago de las facturas del contrato 035 del 2014 y decreto a pagar la suma de \$5.236. millones, para dar por terminado el proceso.

Radicado	2017-0309
Demandante:	Luis Carlos Peña Buendía
NIT	8533158
Abogado asignado	Eduardo Lascano García
Inicio Defensa Judicial apoderado	04-07-2017



UNIVERSIDAD LIBRE
NOTAS A LOS ESTADOS FINANCIEROS
Al 31 de diciembre de 2020 y 2019.

(Los valores están expresados en millones de pesos colombianos)

Naturaleza del Litigio	Incumplimiento pagos facturas Contrato 035/2014
Fecha presentación de demanda	01-06-2017
Pretensiones del proceso	Mandamiento por \$2.811.361.780.00 más intereses e intereses moratorios, así como las agencias en derecho
Juez o autoridad competente que lleva el proceso	Juez 2° Civil de Ejecución del Circuito de barranquilla Juzgado de Origen : 6° Civil del Circuito Oral de Barranquilla

Los Pasivos Estimados y Provisiones al 31 de diciembre corresponden al cálculo efectuado por las diferentes seccionales, las cuales consideran que estas contingencias deberán ser atendidas con un tiempo superior a un año.

AÑO 2020						
PROCESOS EN CONTRA DE LA UNIVERSIDAD						
SECCIONAL	No.	TIPO DE PROCESO			VALOR	
	PROCESOS	LABORAL	ADTIVO-PENAL CIVIL RECLAMOS	CONTINGENCIA	PROVISION	
BARRANQUILLA	22	21	1	\$ 8.580	\$ 6.848	
CALI	16	15	1	\$ 4.368	\$ 2.587	
CÚCUTA	8	7	1	\$ 2.739	\$ 1.227	
BOGOTÁ *	8	6	2	\$ -	\$ 4.764	
SOCORRO	1	1	0	\$ 300	\$ 63	
CARTAGENA	0	0	0	\$ -	\$ -	
PEREIRA	17	12	5	\$ 1.308	\$ 901	
TOTAL	72	62	10	\$ 17.295	\$ 16.390	

AÑO 2019						
PROCESOS EN CONTRA DE LA UNIVERSIDAD						
SECCIONAL	No.	TIPO DE PROCESO			VALOR	
	PROCESOS	LABORAL	ADTIVO-PENAL CIVIL RECLAMOS	CONTINGENCIA	PROVISION	
BARRANQUILLA	36	20	16	\$ 11.227	\$ 9.977	
CALI	20	19	1	\$ 4.703	\$ 2.907	
CÚCUTA	7	6	1	\$ 3.253	\$ 1.873	
BOGOTÁ	18	14	4	\$ 6.671	\$ 4.892	
SOCORRO	1	1	0	\$ 300	\$ 63	
CARTAGENA	3	3	0	\$ 55	\$ -	
PEREIRA	11	11	0	\$ 1.498	\$ 963	
TOTAL	96	74	22	\$ 27.707	\$ 20.675	

A continuación, se presentan las demandas que cursan en contra de la Universidad:



UNIVERSIDAD LIBRE
NOTAS A LOS ESTADOS FINANCIEROS
Al 31 de diciembre de 2020 y 2019.

(Los valores están expresados en millones de pesos colombianos)

DEMANDAS Y PROCESOS JUDICIALES			
SECCIONAL	NOMBRE DEMANDANTE	PRETENSION 31-dic-2020	CONTINGENCIA
SOCORRO	Ligia Vanegas Hincapié	300	300
PEREIRA	Gustavo Salazar y otros	405	405
PEREIRA	Mauricio Jimenez Gomez	85	85
PEREIRA	Ricardo Diaz Marulanda	411	205
PEREIRA	Alejandra Carolina Franco R.	1	1
PEREIRA	Hernan Palacio	165	83
PEREIRA	Diana Marcela Idrobo Poveda	22	9
PEREIRA	Alejandra Carolina Franco R.	95	48
PEREIRA	Gloria Ines Ramirez Bedoya	28	14
PEREIRA	Giovani Arias	70	35
PEREIRA	Federmán Ramirez Echeverri	20	14
CUCUTA	Eduardo Luis Rondón Cáceres y Otros	476	95
CUCUTA	Bernabé Ortega Pérez y Otros	0	0
CUCUTA	Zolia León Meneses y Otros	0	0
CUCUTA	Carlos Eloy Ronquillo y Otros	0	0
CUCUTA	Andrés Evelio Mora Calvache	263	131
CUCUTA	Felix Arturo Parra Macias	70	35
CUCUTA	Yesid Toloza Yañez	130	65
CUCUTA	Victoria Eugenia	1800	900
CALI	AMILCAR CABRERA DELGADO	800	600
CALI	GUZMAN ECHEVERRY ANA YANSY	616	469
CALI	CLAUDIA ALEXANDRA ANGRINO ORTIZ	843	421
CALI	HAROLD KREMER MARTINEZ	150	150
CALI	HERNANDO BUENDIA PINEDA	150	150
CALI	FRANCISCO JAVIER ALZATE HERNANDEZ	85	150
CALI	JORGE HUMBERTO TRIANA MACHADO	55	75
CALI	DORIS LUCILA LOZANO SOTELO	150	75
CALI	ESPERANZA PINILLOS SAAVEDRA	800	63
CALI	CARLOS JULIO DIAZ BEJARANO	60	60
CALI	FABIO AGUDELO TASCON	80	60
CALI	ISABEL LONDOÑO AGUILAR	45	45
CALI	CLAUDIA PATRICIA GOMEZ	85	40
CALI	LUZ PIEDAD GONZALEZ RAMIREZ	65	20
CALI	JOSE FERNANDO MARIN TABARES	80	20
CALI	Seguro Social	289	173
CALI	ANDRES FELIPE VARONA ARAUJO	15	15
CALI	HILARIO BUSTILLO BOLÍVAR	4	4
BARRANQUILLA	ELMY S IGLESIAS SANJUAN	2700	2.700
BARRANQUILLA	MOISES LOZANO BARRIOS Y OTROS	1948	1.948
BARRANQUILLA	NELLY RUA BUZON	150	75
BARRANQUILLA	ISIS YANINA NARVAEZ BANDERA	500	250
BARRANQUILLA	DESY OSPINO CHAMORRO	11	11
BARRANQUILLA	ANA MARIA SIRTORI CAMPO	600	300
BARRANQUILLA	JORGE MERCADO ARROYO	400	200
BARRANQUILLA	ALEJANDRO ARA GON	250	125
BARRANQUILLA	JAVIER SANCHEZ MARTINEZ	360	180
BARRANQUILLA	SOFIA TORRES ALGARIN	250	125
BARRANQUILLA	ANA BALLESTERO MADERA	250	125
BARRANQUILLA	FRANCISCO HERNANDEZ	250	125
BARRANQUILLA	JHON RODRIGUEZ NA TERA	150	125
BARRANQUILLA	JUAN DE LA ROSA TOLEDO	150	150
BARRANQUILLA	RUTH PEREZ DUQUE	100	50
BARRANQUILLA	DEVORA AGUIRRE DE ANGULO	200	100
BARRANQUILLA	CONNIE DIAZ RAMOS	100	50
BARRANQUILLA	LUIS VARGAS CRUZ	50	25
BARRANQUILLA	RICARDO LOBELO LOPEZ	50	25
BARRANQUILLA	INGENIEROS Y ARQUITECTOS LTDA	3	3
BARRANQUILLA	NELSON BARROS CANTILLO	110	55
CARTAGENA	BENJAMIN HERRERA ARAQUE	22	0
CARTAGENA	MABEL DEL CARMEN AGAMEZ VEGA	30	0
CARTAGENA	OLGA LUCIA MARTINEZ LUGO	3	0
BOGOTÁ	CESAR MARCELO CACERES LIZARAZO	0	0
BOGOTÁ	GUSTAVO ADOLFO MOJICA	6	6
BOGOTÁ	FREDY GONZALEZ MURCIA	0	0
BOGOTÁ	GERMAN ALEXANDER VASQUEZ	0	0
BOGOTÁ	UGPP	3327	3.327
BOGOTÁ	COLPENSIONES	3194	1.295
TOTAL		23.877	16.390



UNIVERSIDAD LIBRE
NOTAS A LOS ESTADOS FINANCIEROS
Al 31 de diciembre de 2020 y 2019.
(Los valores están expresados en millones de pesos colombianos)

NOTA 18. FONDO SOCIAL

El fondo social a 31 de diciembre Comprende:

	31-dic-20	31-dic-19
Impactos Transición Nvo Marco de Regulación (1)	71.436	71.436
Excedentes de ejercicios anteriores (2)	283.928	283.928
Aportes Sociales	1.729	1.729
Reservas (3)	38.268	31.509
Reclasificaciones dentro del fondo social	268.411	268.411
Excedente del ejercicio (5)	8.828	6.759
Otro Resultado Integral (ORI) (4)	2.303	2.303
Total Patrimonio	674.903	666.075

- (1) **Impacto Transición Nuevo Marco de Regulación:** corresponde a los ajustes que se presentaron en la transición desde PCGA al nuevo marco regulatorio NIIF para Pymes.
- (2) **Excedentes de Ejercicios Anteriores:** La disminución del saldo con respecto al año 2018, obedece a una reclasificación que se efectuó de acuerdo al decreto 2150 del 20 de diciembre de 2017 como asignación permanente, para efectos de tener el control en cada uno de los años, los cuales se manejan en forma independiente:

Asignación permanente año 2017	\$ 22.941
Asignación permanente año 2018	\$ 8.269
Asignación Permanente año 2019	\$ 6.759
Total asignaciones permanentes	\$ 37.969

- (3) **Reservas:** Aplica el comentario del punto anterior.
- (4) **Ori:** Para el año 2017 la seccional Pereira compró 3 lotes con sus correspondientes construcciones debidamente autorizado por la H. Consiliatura, la transacción se hizo por un menor del avalúo comercial resultando una ganancia por valor de 155 millones de pesos; así mismo, el valor \$ 2.148 corresponde a la valuación de la propiedad planta y equipo de la Sede Cartagena.

Como en la Universidad en su política contable tiene que el tratamiento inicial de sus bienes inmuebles es al valor de mercado resulta un mayor valor del patrimonio dado estos bienes no son para la venta en el mediano plazo.

- (5) **Excedentes del Ejercicio:** Para el año 2020 se presenta unos excedentes de \$8.828 millones.



UNIVERSIDAD LIBRE
NOTAS A LOS ESTADOS FINANCIEROS
Al 31 de diciembre de 2020 y 2019.
(Los valores están expresados en millones de pesos colombianos)

19. INGRESOS DE ACTIVIDADES ORDINARIAS

Los servicios educativos comprenden:

	31-dic.-20	31-dic.-19
Actividades Ordinarias		
Servicios educativos (1)	314.564	323.533
Otros Servicios Educativos (2)	394	416
Subtotal Ingresos	314.958	323.948
Descuentos (3)	(13.463)	(3.929)
Becas a estudiantes	(8.619)	(8.584)
Devoluciones	(1.157)	(1.174)
Subtotal	(23.239)	(13.687)
Total ingresos actividades ordinarias	291.719	310.262

Los ingresos por actividades ordinarias se ven afectados por la situación de pandemia que afecta a el país, en donde el número de estudiantes se disminuyó afectando los ingresos de matrículas.

- (1) Los ingresos por servicios educativos para el año 2020 se discriminan de acuerdo a los niveles de educación, conforme lo exige el nuevo plan de cuentas a partir del 1 de enero de 2017, de acuerdo a la resolución 643 de 2015 de la Contaduría General de la Nación, conforme fue solicitada por la ley 1740 de 2014, a continuación, relacionamos el detalle de ingresos por nivel de educación durante el año 2020:



UNIVERSIDAD LIBRE
NOTAS A LOS ESTADOS FINANCIEROS
Al 31 de diciembre de 2020 y 2019.

(Los valores están expresados en millones de pesos colombianos)

Ingresos de Actividades Ordinaria	31-dic-20		31-dic-19	
	VALOR	% PART.	VALOR	% PART.
Educación Formal Preescolar				
Pensiones	386	88%	534	96%
Matrículas	46	10%	18	3%
Inscripciones y Formularios	7	2%	7	1%
Certificados y costancias	0	0%	0	0%
Sub - total Preescolar	439	100%	559	100%
Educación formal - Basica Primaria				
Pensiones	2549	91%	2577	95%
Matrículas	241	9%	42	2%
Inscripciones y Formularios	6	0%	21	1%
Extemporaneidad	6	0%	67	0%
Certificados y costancias	1	0%	2	0%
Sub - total Primaria	2.803	100%	2.709	98%
Educación formal - Basica Secundaria				
Pensiones	1.910	88%	1.752	98%
Matrículas	247	11%	29	2%
Inscripciones y Formularios	6	0%	9	0%
Certificados y costancias	2	0%	3	0%
Sub - total Basica Secundaria	2.165	100%	1.792	100%
Educación formal - Media Académica				
Pensiones	1080	88%	981	97%
Matrículas	135	11%	8	1%
Derechos de Grado	8	1%	18	2%
Certificados y costancias	3	0%	3	0%
Cursos Extracurriculares	0	0%	3	0%
Copias de diploma	0	0%	2	0%
Sub - total Media Académica	1.226	100%	1.015	100%



UNIVERSIDAD LIBRE
NOTAS A LOS ESTADOS FINANCIEROS
Al 31 de diciembre de 2020 y 2019.
 (Los valores están expresados en millones de pesos colombianos)

	31-dic-20		31-dic-19	
	VALOR	%PART.	VALOR	%PART.
Ingresos de Actividades Ordinarias				
Educación Formal - Tecnología				
Matriculas	-	0%	11	26%
Validaciones	-	0%	2	5%
Derechos de Grado	3	75%	27	66%
Certificados, constancias	1	25%	1	2%
Subtotal-Tecnología	4	100%	42	100%
Educación Formal - Superior Formación Profesional				
Matriculas	221.328	93,1%	224.162	94,3%
Curso de Vacaciones	2.557	1,1%	4.808	2,0%
Derechos de Grado	3.439	1,4%	4.044	1,7%
Preparatorios - Individual	1.059	0,4%	1.182	0,5%
Inscripciones y Formularios	139	0,1%	697	0,3%
Certificados. Constancias	495	0,2%	877	0,4%
Extemporaneidad	391	0,2%	858	0,4%
Diplomado Homologable opcion de grado	178	0,1%	-	0,0%
Validaciones	397	0,2%	371	0,2%
Habilitaciones	151	0,1%	376	0,2%
Supletorios y Diferidos	54	0,0%	190	0,1%
Congresos, simposios, seminarios	33	0,0%	63	0,0%
Estudio de Homologaciones	-	0,0%	1	0,0%
Copia de Diploma-Actas de Grado	14	0,0%	22	0,0%
Copia de Carnets	15	0,0%	22	0,0%
Paz y Salvos	10	0,0%	20	0,0%
Publicaciones Libros y Revistas	5	0,0%	11	0,0%
Cursos pcion de Grado	800	0,3%	-	0,0%
Subtotal-Superior Formación Profesional	231.065	97%	237.705	100%
Educación formal - Superior formación profesional Posgrados				
Matriculas	69.822	94%	69.551	93%
Derechos de Grado	3.149	4%	3.500	5%
Inscripciones y Formularios	661	1%	1.062	1%
Extemporaneidad	118	0%	249	0%
Diplomado Homologable opcion de grado	393	0,5%	-	0,0%
Publicaiones Libros y Revistas	6	0%	0	0%
Certificados, Constancias y Progr Académic	72	0%	95	0%
Estudio de Homologaciones	37	0%	86	0%
Cursos, congresos	-	0%	28	0%
Validaciones	3	0%	4	0%
Paz y Salvos	5	0%	14	0%
Copia de Diploma-Actas Grado	2	0%	4	0%
Supletorios y Diferidos	1	0%	1	0%
Subtotal - Posgrados	74.269	100%	74.595	100%



UNIVERSIDAD LIBRE
NOTAS A LOS ESTADOS FINANCIEROS
Al 31 de diciembre de 2020 y 2019.

(Los valores están expresados en millones de pesos colombianos)

Educación no formal - Formación extensiva	31-dic-20		31-dic-19	
	Valor	% Part.	Valor	% Part.
Diplomados	1469	57%	2659	52%
Cursos Extensión y Proyeccion Social	974	38%	1383	27%
Otros Ingresos Pecuniarios Extensiva	16	1%	529	10%
Congresos, Simpos, Seminarios y Talleres		0%	267	5%
Seminarios	61	2%	127	2%
Diplomados		0%	84	2%
Validaciones	65	3%	47	1%
Seminarios	1	0%	9	0%
Incripciones Cleul	2	0%	0	0%
Certificados y Costancias	3	0%	6	0%
Exámenes de Clasificación Cleul	2	0%	5	0%
Subtotal - Extensiva	2.593	100%	5.116	100%
Educación no formal - Formación extensiva				
TOTAL SERVICIOS EDUCATIVOS	314.564	100%	323.533	100%

- (2) Los otros servicios educativos refieren al uso del parqueadero en las diferentes sedes de la universidad, las asesorías y consultorías, derechos y procesos de licitaciones y convenios que maneja la universidad.

Ingresos de Actividades Ordinarias	31-dic-20		31-dic-19	
	VALOR	% PART.	VALOR	% PART.
OTROS SERVICIOS EDUCATIVOS				
Administración de Proyectos Con Entidades Públicas	96	24%	-	0%
Asesorías y Consultorías	98	25%	381	92%
Ingresos por Elementos Perdidos	1	0%	-	0%
Otros	33	8%	17	4%
Servicios de Parqueadero	5	1%	18	4%
Otras ventas	161	41%	-	0%
TOTAL OTROS SERVICIOS EDUCATIVOS	394	100%	416	100%

- (3) A raíz de la emergencia sanitaria que vive el país, la Universidad decidió otorgar descuentos para el segundo ciclo de 2020 y así beneficiar a la población estudiantil; a continuación, relacionamos los descuentos otorgados por cada una de las seccionales.



UNIVERSIDAD LIBRE
NOTAS A LOS ESTADOS FINANCIEROS
Al 31 de diciembre de 2020 y 2019.

(Los valores están expresados en millones de pesos colombianos)

	BOGOTA	BARRANQUILLA	CALI	PEREIRA	CUCUTA	CARTAGENA	SOCORRO	TOTAL
DESCUENTOS	3.216	2.247	2.246	1.185	632	326	222	10.074

Esta decisión incrementó el valor total de los descuentos en \$10.074 millones otorgados a los estudiantes para el segundo ciclo de 2020.

NOTA 20. COSTOS DE EDUCACIÓN FORMAL

A partir del 1 de enero de 2017, la Universidad ajusto y homologo el nuevo plan de cuentas PUC, de acuerdo a la resolución 643 de 2015 de la Contaduría General de la Nación, conforme fue solicitada por la ley 1740 de 2014.

Este nuevo plan de cuentas debe ser empleado para reportar la información financiera trimestral al Ministerio de Educación Nacional y a las entidades oficiales que la requieran.

De acuerdo a la anterior, presentamos los costos del año 2020 y 2019 por nivel de educación:

Costos Educación Formal	31-dic-20		31-dic-19	
	Valor	% Part.	Valor	% Part.
Preescolar	521	0,29%	428	0,22%
Basica Primaria	1.842	1,01%	1.937	0,99%
Basica Secundaria	1.963	1,07%	1.966	1,00%
Media Académica	1.054	0,58%	1.203	0,61%
Profesional	133.842	73,22%	140.518	71,54%
Posgrado	22.938	12,55%	25.377	12,92%
Investigación	19.673	10,76%	22.043	11,22%
Extensiva	923	0,50%	2.894	1,47%
Servicios Conexos	34	0,02%	40	0,02%
TOTAL	182.790	100%	196.406	100%

A continuación, detallamos los costos por cada nivel de educación presentados a 31 de diciembre de 2020, comparativos con el año 2019.



UNIVERSIDAD LIBRE
NOTAS A LOS ESTADOS FINANCIEROS
Al 31 de diciembre de 2020 y 2019.

(Los valores están expresados en millones de pesos colombianos)

Costos Educación Formal	31-dic-20		31-dic-19	
	VALOR	% Part.	VALOR	% Part.
Educación Formal Preescolar				
Generales	26	5%	44	11%
Sueldos y Salarios	270	52%	202	53%
Contribuciones Efectivas	77	15%	61	16%
Impuestos	3	1%	4	1%
Prestaciones Sociales	108	21%	86	22%
Provisión Cartera	21	4%	18	5%
Aportes de Nómina	16	3%	12	3%
Gastos de Personal Diversos	0	0%	0	0%
Contribuciones Imputadas	0	0%	1	0,3%
Sub - total Preescolar	521	95,01%	384	100,00%
Educación Formal Basica Primaria				
Generales	170	9%	174	10%
Sueldos y Salarios	733	40%	816	46%
Contribuciones Imputadas	52	3%	30	2%
Contribuciones Efectivas	256	14%	262	15%
Depreciación y amortizacion	34	2%	26	1%
Impuestos	19	1%	20	1%
Prestaciones Sociales	381	21%	351	20%
Gastos de Personal Diversos	0	0%	1	0%
Provisión Cartera	147	8%	204	12%
Docentes de Planta de tiempo Comp	50	3%	53	3%
Sub - total Basica Primaria	1.842	90,8%	1.763	100,0%
Educación Formal Basica Secundaria				
Generales	111	6%	144	8%
Sueldos y Salarios	905	46%	968	53%
Contribuciones Efectivas	295	15%	310	17%
Impuestos	11	1%	14	1%
Prestaciones Sociales	483	25%	383	21%
Provisión Cartera	98	5%	85	5%
Aportes de Nómina	59	3%	60	3%
Gastos de Personal Diversos	0	0%	1	0,1%
Contribuciones Imputadas	1	0%	1	0,1%
Sub - total Basica Secundaria	1.963	94,3%	1.822	100,0%



UNIVERSIDAD LIBRE
NOTAS A LOS ESTADOS FINANCIEROS
Al 31 de diciembre de 2020 y 2019.

(Los valores están expresados en millones de pesos colombianos)

Costos Educación Formal	31-dic-20		31-dic-19	
	VALOR	%Part.	VALOR	%Part.
Educación Formal Media Académica				
Generales	83	8%	115	11%
Sueldos y Salarios	482	46%	449	41%
Contribuciones Imputadas	2	0%	3	0,3%
Contribuciones Efectivas	149	14%	138	13%
Aportes de Nómina	30	3%	28	3%
Depreciación y Amortización	2	0%	0	0%
Impuestos	17	2%	17	1,6%
Prestaciones Sociales	220	21%	402	37%
Provisión Cartera	67	6%	50	5%
Gastos de Personal Diversos	2	0%	1	0,1%
Sub - total Media Académica	1.054	92,1%	1.088	100,0%
Educación Formal Profesional				
Generales*	23.708	18%	29.302	21%
Sueldos y Salarios	62.271	47%	61.816	44%
Contribuciones Imputadas	195	0%	202	0,1%
Contribuciones Efectivas	16.762	13%	17.304	12%
Aportes de Nómina	3.513	3%	3.504	2%
Depreciación y amortización	652	0%	792	1%
Impuestos	1.251	1%	1.343	1%
Prestaciones Sociales	24.643	18%	25.206	18%
Gastos de Personal Diversos	847	1%	1.049	1%
Sub - total Profesional	133.842	82%	140.518	79,15%
Educación Formal Sup. Posgrado				
Generales	13.570	59%	15.175	63%
Sueldos y Salarios	5.912	26%	5.817	24%
Contribuciones Imputadas	16	0%	1	0,0%
Contribuciones Efectivas	1.318	6%	955	4%
Aportes de Nómina	242	1%	160	0,7%
Depreciación y amortización	109	0%	99	0,4%
Impuestos	417	2%	402	2%
Prestaciones Sociales	1.318	6%	1.200	5%
Gastos de Personal Diversos	36	0%	171	1%
Sub - total Posgrado	22.938	100%	23.980	100,00%



UNIVERSIDAD LIBRE
NOTAS A LOS ESTADOS FINANCIEROS
Al 31 de diciembre de 2020 y 2019.

(Los valores están expresados en millones de pesos colombianos)

Costos Educación Formal	31-dic-20		31-dic-19	
	VALOR	% Part.	VALOR	% Part.
Educación Formal Investigación				
Generales	1.815	9%	3.317	18%
Sueldos y Salarios	9.692	49%	10.149	54%
Contribuciones Imputadas	70	0%	28	0%
Contribuciones Efectivas	2.801	14%	2.846	15%
Aportes de Nómina	560	3%	581	3%
Depreciación	20	0%	19	0%
Prestaciones Sociales	4.436	23%	4.774	25%
Gastos de Personal Diversos	50	0%	86	0%
Bonificaciones no salariales	228	1%	243	1%
Sub - total Investigación	19.672	91%	18.726	100,00%
Educación no Formal Extensiva				
Generales	863	94%	2822	98%
Sueldos y Salarios	23	2%	22	1%
Contribuciones Efectivas	10	1%	16	1%
Aportes de Nómina	1	0%	4	0,1%
Depreciación	2	0%	2	0,1%
Impuestos	12	1%	20	0,7%
Prestaciones Sociales	11	1%	6	0%
Sub - total Extensiva	922	100,00%	2.892	100,00%
Servicios Conexos a la Educación				
Generales	34	100%	40	100,0%
Sub - Servicios Conexos	34	100,00%	40	100,00%
TOTAL	182.790	100%	196.406	100%

Los gastos generales se ven disminuidos, por la situación de pandemia que vive el mundo, en donde en la Universidad no fue ajena a esta situación; para el año 2020 no se ejecutaron normalmente los rubros de viáticos, pasajes aéreos, servicios públicos, mantenimiento y reparación, eventos culturales etc.

A raíz de la emergencia sanitaria que vive el país, la Universidad incurrió en gastos, para atender temas de bioseguridad, de los cuales se mencionan:

	BOGOTA	BARRANQUILLA	CALI	PEREIRA	CUCUTA	CARTAGENA	SOCORRO	TOTAL
GASTOS	113	160	382	30	18	41	9	753



UNIVERSIDAD LIBRE
NOTAS A LOS ESTADOS FINANCIEROS
Al 31 de diciembre de 2020 y 2019.
(Los valores están expresados en millones de pesos colombianos)

NOTA 21. OTROS INGRESOS

Los otros ingresos al 31 diciembre comprenden:

	31-dic-20	31-dic-19
Recuperaciones (1)	2.081	4.943
Arrendamientos (2)	693	2.138
Diversos - Aprovechamientos (3)	1.060	3.007
Ingresos Años Anteriores Clientes	-	829
Método de participación (4)	2.376	3.358
Otras Ventas	-	361
Indemnizaciones	2	27
Utilidad en Venta de propiedades	38	4
TOTAL	6.250	14.667

- (1) Corresponde a recuperación: Deudas de difícil cobro, provisiones en procesos que adelanta en contra de la universidad, cartera, propiedad planta y equipo y otros gastos.
- (2) Registra el ingreso por arrendamiento de cafeterías, auditorios, locales, parqueaderos e instalaciones de la Universidad.
- (3) Aprovechamientos corresponde a los saldos a favor de los estudiantes, que al no haber hecho uso dentro de los dos periodos siguientes (reglamento estudiantil capítulo 9, artículo 33, parágrafo dos), se efectúa el registro en la cuenta de otros ingresos a favor de la Universidad. Así mismo, se registra la venta de activos no corrientes como lo es bienes obsoletos o en mal estado.
- (4) Registra el Método de participación el cual asciende a la suma de \$ 2.376 Millones que corresponde al excedente que presenta el Edificio Benjamín Herrera S.A.S.

NOTA 22. GASTOS DE ADMINISTRACIÓN

Los gastos de administración al 31 de diciembre corresponden a:

GASTOS DE ADMINISTRACION	31/12/2020	31/12/2019
Gastos de personal (1)	70.300	70.745
Generales (2)	19.839	36.583
Impuestos (3)	4.260	4.266
TOTAL	94.399	111.594



UNIVERSIDAD LIBRE
NOTAS A LOS ESTADOS FINANCIEROS
Al 31 de diciembre de 2020 y 2019.
(Los valores están expresados en millones de pesos colombianos)

(1) Gastos de Personal Administrativo:

Gastos de personal (1)	31/12/2020	% Participación	31/12/2019	% Participación
Sueldos	33.894	48,2%	32.240	45,6%
Horas Extras	381	0,5%	619	0,9%
Gastos de Representación	9	0,0%	11	0,0%
Bonificaciones	311	0,4%	632	0,9%
Auxilio Transporte	668	1,0%	1.019	1,4%
Incapacidades	263	0,4%	382	0,5%
Indemnizaciones	38	0,1%	48	0,1%
Gastos Médicos	179	0,3%	186	0,3%
Pensiones de Jubilación	1.383	2,0%	1.371	1,9%
Seguros	187	0,3%	99	0,1%
Aportes a la Caja	1.678	2,4%	1.688	2,4%
Aportes EPS	3.612	5,1%	3.551	5,0%
Aporte Sindical	9	0,0%	99	0,1%
Aportes ARL	710	1,0%	818	1,2%
Aportes Fondos de Pensión	4.657	6,6%	4.464	6,3%
Aportes ICBF	1.259	1,8%	1.261	1,8%
Aportes Sena	840	1,2%	840	1,2%
Vacaciones	2.148	3,1%	2.221	3,1%
Cesantías	3.496	5,0%	3.777	5,3%
Intereses Cesantías	561	0,8%	543	0,8%
Primas Extralegales	6.254	8,9%	5.862	8,3%
Prima de Servicios	3.613	5,1%	3.213	4,5%
Auxilios	232	0,3%	260	0,4%
Capacitación Bienestar Social	74	0,1%	198	0,3%
Dotaciones	1.395	2,0%	1.317	1,9%
Temporales	360	0,5%	905	1,3%
Viáticos	14	0,0%	263	0,4%
Otros gastos de Personal Diversos	2.075	3,0%	2.858	4,0%
TOTAL	70.300	100%	70.745	100%



UNIVERSIDAD LIBRE
NOTAS A LOS ESTADOS FINANCIEROS
Al 31 de diciembre de 2020 y 2019.
 (Los valores están expresados en millones de pesos colombianos)

(2) Generales:

Generales (2)	31/12/2020	% Participación	31/12/2019	% Participación
Vigilancia y Seguridad	1.362	6,9%	3.949	10,8%
Materiales y Suministros	471	2,4%	999	2,7%
Mantenimientos	1.792	9,0%	4.348	11,9%
Reparaciones Locativas	66	0,3%	67	0,2%
Servicios Públicos	1.617	8,2%	4.129	11,3%
Arrendamiento operativo	783	3,9%	888	2,4%
Viáticos y Gastos de Viaje	213	1,1%	1.485	4,1%
Publicidad	251	1,3%	568	1,6%
Suscripciones y Publicaciones	61	0,3%	163	0,4%
Útiles Papelería y Fotocopias	154	0,8%	615	1,7%
Comunicación y Transporte	30	0,2%	148	0,4%
Seguros Generales	689	3,5%	613	1,7%
Seguridad Industrial	250	1,3%	303	0,8%
Eventos Culturales	100	0,5%	949	2,6%
Combustibles y Lubricantes	34	0,2%	107	0,3%
Servicio de Aseo y Cafetería	468	2,4%	2.318	6,3%
Procesamiento electrónico de Datos	942	4,7%	779	2,1%
Elementos de Aseo y lavandería	212	1,1%	-	0,0%
Gastos Legales	25	0,1%	1.917	5,2%
Intangibles	857	4,3%	992	2,7%
Honorarios	5.015	25,3%	6.047	16,5%
Serviciosb Técnicos	2.437	12,3%	4.296	11,7%
Gastos Generales	-	0,0%	81	0,2%
Elementos de Aseo y Cafetería	-	0,0%	805	2,2%
Elementos Deportivos	-	0,0%	17	0,0%
Otros Gastos Generales	2.010	10,1%	-	0,0%
TOTAL	19.839	100%	36.583	100%

La disminución de los gastos generales, obedece básicamente, a la situación que se vive de pandemia, la cual no ha permitido que las labores se desarrollen con normalidad.

(3) Impuestos:

Impuestos (3)	31/12/2020	% Participación	31/12/2019	% Participación
Predial Unificado	2.745	64,4%	2.517	59,0%
Gravamen al Movimiento Financiero	1.466	34,4%	1.704	39,9%
Valorización	24	0,6%	19	0,4%
Impuesto de Industria y Comercio	2	0,0%	-	0,0%
Vehiculos	22	0,5%	26	0,0%
Otros Impuestos	1	0,0%	-	0,0%
TOTAL	4.260	100%	4.266	99%



UNIVERSIDAD LIBRE
NOTAS A LOS ESTADOS FINANCIEROS
Al 31 de diciembre de 2020 y 2019.
 (Los valores están expresados en millones de pesos colombianos)

NOTA 23. OTROS GASTOS

Los otros gastos a 31 de diciembre comprenden:

Deterioro, Depreciaciones y Amortizaciones (4)	31/12/2020	% Participación	31/12/2019	% Participación
Deterioro Cuentas por Cobrar	2	0,0%	-	0,0%
Deterioro Propiedad Planta y Equipo	11	0,1%	-	0,0%
Depreciación Edificios	5.625	31,2%	3.906	22,5%
Depreciación Plantas, Ductos y Tuneles	75	0,4%	82	0,5%
Depreciación Redes, Líneas y Cables	50	0,3%	50	0,3%
Depreciación Maquinaria y Equipo	409	2,3%	347	2,0%
Depreciación Equipo Médico	1.156	6,4%	1.141	6,6%
Depreciación Muebles, Enseres y Equipos de Oficina	1.434	8,0%	1.563	9,0%
Depreciación Equipo de Computación	2.694	15,0%	1.949	11,2%
Depreciación Equipo de Transporte	137	0,8%	226	1,3%
Provisión Litigios y Demandas	4.080	22,7%	2.950	17,0%
Quinquenios	1.151	6,4%	1.134	6,5%
Bonificación Pension	395	2,2%	181	1,0%
Préstamos Concedidos	-	0,0%	115	0,7%
Gastos Diversos (1)	437	2,4%	3.734	21,5%
Provisiones Diversas Anticipos y Avances	347	1,9%	-	0,0%
TOTAL	18.003	100%	17.378	100%

(1) Gastos Diversos	31-dic-20	31-dic-19
Impuestos asumidos	5	30
Costas y Procesos Judiciales	423	426
Pérdida por baja en cuenta de Activos Financieros	-	6
Multas y Sanciones	9	930
Costos y gastos de ejercicios anteriores	-	1.144
Otros	-	1.166
Devoluciones, Rebajas y Descuentos	-	32
TOTAL	437	3.734

NOTA 24 INGRESO FINANCIERO

Los ingresos financieros a 31 de diciembre comprenden:

Otros ingresos	31-dic-20	31-dic-19
Financieros (1)	11.782	14.011
TOTAL	11.782	14.011

(1) **Financieros:** corresponde a los rendimientos causados por la colocación de Cdt's en las diferentes entidades financieras, así como los rendimientos que generan los depósitos en cuentas de ahorro; adicionalmente, en esta cuenta se incluyen los intereses que pagan los estudiantes por los créditos internos que otorga la Universidad, más los intereses que se causan por los préstamos internos entre seccionales y con el Edificio Benjamín Herrera.



UNIVERSIDAD LIBRE
NOTAS A LOS ESTADOS FINANCIEROS
Al 31 de diciembre de 2020 y 2019.

(Los valores están expresados en millones de pesos colombianos)

Descripción	31/12/2020	31/12/2019
Intereses Cdt's	5.171	6.282
Intereses Bancario	913	1.538
Intereses deudas estudiantil	968	1.106
Otros Intereses Entre Universidad y Edificio.	2.216	2.471
Recuperación de cartera mensual	2.358	1.634
Recuperación de inversiones	4	849
Otros-Tienda Unilibrista	152	131
Total	11.782	14.011

NOTA 25. COSTO FINANCIERO

Los costos financieros a 31 de diciembre comprenden:

Otros gastos (Costos financieros)	31/12/2020	% Participación	31/12/2019	% Participación
Intereses (1)	5.279	92%	6.021	89%
Otros	22	0%	75	1%
Comisiones Servicios Financieros (2)	353	6%	580	9%
Gastos bancarios (3)	76	1%	127	2%
TOTAL	5.730	100%	6.803	100%

- (1) **Intereses**, corresponde a los rendimientos causados y pagados por la Universidad a las entidades financiera, por los préstamos recibidos y sobregiros bancarios.
- (2) **Comisiones**: Corresponde a los pagos efectuados por la Universidad a las entidades financieras por concepto de comisiones sobre recaudos y transacciones entre seccionales.
- (3) **Gastos bancarios**: corresponde a los gravámenes aplicados por los bancos en las transacciones financieras realizadas durante el año.

NOTA 26. PARTES RELACIONADAS

En sesión del día 29 de agosto de 2017, la Honorable Consiliatura autorizó un préstamo de \$500 millones de la sede principal al Edificio Benjamín Herrera S.A.S. con un interés del 7% anual; este préstamo hace parte de los \$3.000 millones, que autorizo inicialmente la Honorable Consiliatura

Préstamo concedido por valor de \$ 7.000 millones al Edificio Benjamín Herrera, para atender contrato con Tecnocientific SAS objeto contrato civil de obra, con una tasa del 7% efectivo anual.

El representante legal de la Universidad es el Dr. Jorge Orlando Alarcon Niño, Presidente de la Consiliatura y miembro de la junta directiva del edificio Benjamín Herrera, con corte



UNIVERSIDAD LIBRE NOTAS A LOS ESTADOS FINANCIEROS

Al 31 de diciembre de 2020 y 2019.

(Los valores están expresados en millones de pesos colombianos)

31 de diciembre de 2020 no presenta cuentas por cobrar, cuentas por pagar ni saldos pendientes de legalizar dentro del estado financiero de la Universidad Libre y el Edificio Benjamín Herrera S.A.S.

El Dr. Helio Fabio Ramirez Echeverry es miembro de sala de la Universidad y representante legal del Edificio Benjamín Herrera S.A.S. con corte 31 de diciembre de 2020 no presenta obligaciones de cuentas por cobrar ni por pagar, ni saldos pendientes por legalizar dentro del estado financiero de la Universidad Libre y el Edificio Benjamín Herrera S.A.S.

NOTA 27. EVENTOS POSTERIORES

A la fecha de presentación de la información financiera, la administración de la Universidad no tiene conocimiento de eventos posteriores que afecten los Estados Financieros.

NOTA 28. COMENTARIO COVID - 19

Para el año 2020 la Universidad no fue ajena a la crisis que ha desatado el covid-19 a nivel mundial, el resultado financiero es prueba de ello, en donde los ingresos se disminuyeron con respecto al año anterior en \$8.969 millones con respecto al año 2019; así mismo, los descuentos se incrementaron \$10.074 millones, producto del alivio financiero que ofreció la Universidad por única vez para el segundo ciclo DE 2020; así mismo, se ve afectado el ingreso financiero en \$2.215 millones debido a las bajas de las tasas de interés en su colocación, así como el uso que se tuvo que hacer de algunas de las inversiones en Cdt's para atender el giro ordinario del negocio; para tal efecto la universidad gastó la suma de 753 millones, en adecuación de espacios con suficiente señalización; la compra de elementos de bioseguridad que garantizan un adecuado distanciamiento social; siguiendo los lineamientos impartidos desde la Administración de la Universidad.