

DICTAMEN DEL REVISOR FISCAL

Sobre los Estados Financieros Certificados por los años terminados al 31 de diciembre de 2019 y 2018

A LOS MIEMBROS DE LA SALA GENERAL DE LA UNIVERSIDAD LIBRE

A- Informe sobre los Estados Financieros

He auditado los Estados Financieros de propósito general conforme a las Normas de Contabilidad e Información Financiera – NCIF, de que trata la Sección 3 de las NIIF para Pymes de la **UNIVERSIDAD LIBRE**, por los años terminados al 31 de diciembre de 2019 y 2018, (Estado de Situación Financiera, Estado de Actividades, Estado de Cambios en los Activos Netos y Estado de Flujo de Efectivo, Resumen de las Políticas Contables Significativas, así como otras notas explicativas).

B- Responsabilidad de la Administración en relación con los Estados Financieros

Los Estados Financieros, que se adjuntan, son responsabilidad de la Administración puesto que reflejan su gestión, quien los prepara de acuerdo al Decreto 3022 de 2013 y sus modificatorios y reglamentarios (compilados en el Decreto Único Reglamentario 2420 de 2015, modificado por el decreto 2483 de 208 y decreto 2270 de 2019), así como las directrices de las Orientaciones Profesionales y Técnicas del Consejo Técnico de Contaduría Pública, junto con el Manual de Políticas Contables adoptadas por la **UNIVERSIDAD LIBRE**, de conformidad con las Normas Internacionales de Información Financiera.

Dicha responsabilidad incluye diseñar, implementar y mantener el Control Interno relevante en la preparación y presentación de los Estados Financieros para que estén libres de errores de importancia relativa, seleccionar y aplicar políticas contables apropiadas y registrar estimaciones contables que sean razonables.

C- Responsabilidad del Revisor Fiscal en relación con los Estados Financieros

Mi responsabilidad consiste en expresar una opinión sobre los Estados Financieros, realizando una auditoría de conformidad con la Parte 2, Título 1º, del Decreto Único Reglamentario 2420 de 2015, que incorpora las Normas Aseguramiento de la Información – NIA. Obtuve las informaciones necesarias para cumplir mis funciones y llevar a cabo mi trabajo de acuerdo con las Normas Internacionales de Auditoría – NIA. Tales normas requieren que planifique y efectúe la auditoría para obtener una seguridad razonable acerca

de si los estados financieros están libres de errores significativos. Una auditoría de estados financieros incluye examinar, sobre una base selectiva, la evidencia que soporta las cifras y las revelaciones en los estados financieros. Los procedimientos de auditoría seleccionados dependen del juicio profesional del auditor, incluyendo su evaluación de los riesgos de errores significativos en los estados financieros, con el fin de diseñar procedimientos de auditoría que sean apropiados en las circunstancias. Una auditoría también incluye, evaluar los principios de contabilidad utilizados y las estimaciones contables significativas hechas por la administración, así como evaluar la presentación general de los estados financieros. Considero que mis auditorías me proporcionan una base razonable para expresar mi opinión.

D- Fundamento de la Opinión con Salvedades

Al 31 de diciembre de 2019, la Universidad se encuentra adelantando el levantamiento del inventario físico, determinación del costo histórico y cálculo de la depreciación, conciliación y ajustes contables sobre los bienes muebles que conforman la propiedad, planta y equipo. El costo neto de dichos bienes muebles ascendía a \$6.494 millones. Solo hasta que dicho proceso concluya, será posible establecer si como resultado del mismo se deberán efectuar ajustes para presentar adecuadamente esta información.

E- Opinión con Salvedades

En mi opinión sujeto a lo mencionado en el párrafo D anterior, los estados financieros presentan fielmente, en todos los aspectos materiales, la situación financiera de la **UNIVERSIDAD LIBRE**, a 31 de diciembre de 2019 y 2018, así como sus resultados y flujos de efectivo correspondientes a los ejercicios terminados en dichas fechas, de conformidad con el Decreto 3022 de 2013, compilado en el Decreto Único Reglamentario 2420 de 2015 (Modificado por el Decreto 2483 de 2018 y Decreto 2270 de 2019), que incorpora las Normas Internacionales de Información Financiera para PYMES.

F- Otros Asuntos

Los Estados Financieros a 31 de diciembre de 2018 fueron examinados por el auditor José Ricardo Díaz Quiroga, miembro de BDO AUDIT S.A emitiendo una opinión con salvedades el día 21 de febrero de 2019.

G- Fundamento de la Opinión

La auditoría se llevó a cabo de conformidad con las Normas Internacionales de Auditoría NIA, teniendo en cuenta las responsabilidades del Revisor Fiscal en relación con los Estados Financieros mencionada en el literal C anterior. Como parte de las responsabilidades del

Revisor Fiscal, he actuado con independencia en el desarrollo de las labores de auditoría conforme a los requerimientos de ética profesional establecidos en Colombia.

H-Informe sobre otros requerimientos legales y reglamentarios

Registros, Operaciones, Actos de la Administración, Sala General, Consiliatura, y Consejo Directivo

Además, conceptúo, que, durante dicho período, los registros se llevaron de acuerdo con las normas legales y la técnica contable, las operaciones registradas en los libros y los actos de la Administración, en su caso, se ajustaron a los Estatutos y a las decisiones de la Sala General y de la Consiliatura.

Correspondencia, Comprobantes, Libros de Actas

La correspondencia y los comprobantes de las cuentas se llevan y conservan debidamente.

Informe de Gestión

El informe de gestión de los administradores guarda la debida concordancia con los Estados Financieros básicos. En dicho informe se menciona que la **UNIVERSIDAD LIBRE** al 31 de diciembre de 2019 se encuentra cumpliendo en forma adecuada, con lo dispuesto en la Ley 603 de 2000 sobre propiedad intelectual y derechos de autor.

Medidas de Control Interno

La **UNIVERSIDAD LIBRE** observa las medidas adecuadas de Control Interno, conservación y custodia de sus bienes y de los de terceros que están en su poder.

Obligaciones de Aportes al Sistema de Seguridad Social Integral, Aportes Parafiscales

De acuerdo con el resultado de pruebas selectivas realizadas sobre los documentos y registros de contabilidad, la Universidad se encuentra cumpliendo de forma adecuada y oportuna por el período comprendido entre el 01 de enero y el 31 de diciembre de 2019, con las obligaciones de aportes al Sistema de Seguridad Social Integral, mencionadas en el artículo 11 del Decreto Reglamentario 1406 de 1999.

Operaciones de Factoring

La Universidad no ha obstaculizado de ninguna forma las operaciones de factoring que los proveedores y acreedores de la entidad han pretendido hacer con sus respectivas facturas de venta.

I- Control Interno y cumplimiento legal y normativo

El Código de Comercio establece en su artículo 209 la obligación de pronunciarme sobre el cumplimiento de normas legales e internas y sobre lo adecuado del Control Interno.

Mi trabajo se efectuó mediante la aplicación de pruebas para evaluar el grado de cumplimiento de las disposiciones legales y normativas por la Administración de la Universidad, así como del funcionamiento del proceso de Control Interno, el cual es igualmente responsabilidad de la Administración. Para efectos de la evaluación del cumplimiento legal y normativo utilicé los siguientes criterios:

- ❖ Normas legales que afectan la actividad de la Universidad
- ❖ Estatutos de la Universidad
- ❖ Actas de Sala General, Consiliatura y Concejo Directivo
- ❖ Otra documentación relevante.

Para la evaluación del Control Interno utilicé como criterio el modelo COSO. Este modelo no es de uso obligatorio para la Universidad, pero es un referente aceptado internacionalmente para configurar un proceso adecuado de Control Interno.

El Control Interno de una Entidad es un proceso efectuado por los encargados del Gobierno Corporativo, la Administración y otro personal, designado para proveer razonable seguridad en relación con la preparación de información financiera confiable, el cumplimiento de las normas legales e internas y el logro de un alto nivel de efectividad y eficiencia en las operaciones.

El Control Interno de una entidad incluye aquellas políticas y procedimientos que permiten el mantenimiento de los registros que, en un detalle razonable, reflejen en forma fiel y adecuada las transacciones y las disposiciones de los activos de la Entidad; proveen razonable seguridad de que las transacciones son registradas en lo necesario para permitir la preparación de los Estados Financieros de acuerdo con el marco técnico normativo aplicable al Grupo 2, que corresponde a las NIIF para las Pymes, y que los ingresos y desembolsos de la Entidad están siendo efectuados solamente de acuerdo con las autorizaciones de la Administración y

de aquellos encargados del Gobierno Corporativo; y proveer seguridad razonable en relación con la prevención, detección y corrección oportuna de adquisiciones no autorizadas, y el uso o disposición de los activos de la Entidad que puedan tener un efecto importante en los Estados Financieros.

También incluye procedimientos para garantizar el cumplimiento de la normatividad legal que afecte a la Entidad, así como de las disposiciones de los Estatutos y de los Órganos de Administración, y el logro de los objetivos propuestos por la Administración en términos de eficiencia y efectividad organizacional.

Debido a limitaciones inherentes, el Control Interno puede no prevenir o detectar y corregir los errores importantes. También, las proyecciones de cualquier evaluación o efectividad de los controles de períodos futuros están sujetas al riesgo de que los controles lleguen a ser inadecuados debido a cambios en las condiciones, o que el grado de cumplimiento de las políticas o procedimientos se pueda deteriorar.

Esta conclusión se ha formado con base en las pruebas practicadas para establecer si la Universidad ha dado cumplimiento a las disposiciones legales y estatutarias, y a las decisiones de la Sala General, la Consiliatura y el Concejo Directivo, y mantiene un sistema de Control Interno que garantice la efectividad y eficiencia de las operaciones, la confiabilidad de la información financiera y el cumplimiento de las leyes y regulaciones aplicables.

Las pruebas efectuadas, especialmente de carácter cualitativo, pero también incluyendo cálculos cuando lo consideré necesario de acuerdo con las circunstancias, fueron desarrolladas por mí durante el transcurso de mi gestión como Revisor Fiscal y en desarrollo de mi estrategia de Revisoría Fiscal para el periodo. Considero que los procedimientos seguidos en mi evaluación son una base suficiente para expresar mi conclusión.

J- Opinión sobre el cumplimiento legal y normativo

En mi opinión, la Entidad ha dado cumplimiento a las leyes y regulaciones aplicables, así como a las disposiciones estatutarias de la Sala General, la Consiliatura y el Concejo Directivo, en todos los aspectos importantes.

K- Opinión sobre la efectividad del Sistema de Control Interno

En mi opinión, el Control Interno es efectivo, en todos los aspectos importantes. Relacionado con este aspecto, se enviaron memorandos de recomendaciones y se hicieron mesas de trabajo cuando fue necesario, con el objeto de fortalecer dicho sistema.



HERNAN MORA MARTINEZ
Revisor Fiscal
T.P 24697- T
Por delegación de
Kreston RM S.A.
Consultores, Auditores, Asesores
Kreston Colombia
Miembro de Kreston International Ltd.

Ciudad, 28 de febrero de 2020
DF-0096-19





UNIVERSIDAD LIBRE
ESTADO DE SITUACION FINANCIERA


Elaborado por: Ingrid del Pilar Caballero

ACTIVO	NOTA	31-dic-19	31-dic-18	NOTA	31-dic-19	31-dic-18
ACTIVO CORRIENTE						
Efectivo y Equivalentes al Efectivo	3	50.186	51.621	11	407	201
Inversiones e Instrumentos Financieros	4	42.233	15.151	12	24.962	21.706
Cuentas por Cobrar	5	4.368	3.688	13	9.423	6.793
Préstamos por Cobrar	6	5.193	4.634	14	46.921	37.287
Otros Activos	7	3.456	7.893			
Total Activo Corriente		116.232	182.847		90.783	67.389
ACTIVO NO CORRIENTE						
Inversiones e Instrumentos Financieros	4	27.231	43.883	15	65.894	57.116
Cuentas por Cobrar Largo Plazo	9	38.435	37.721	16	13.752	13.019
Propiedades, Planta y Equipo	10	577.803	544.283	17	20.675	21.770
Provisiones de Impuesto		1.786	7.760			
Total Activo No Corriente		617.255	633.647		100.310	81.905
Total Activo		816.522	816.522		181.013	149.294
PASIVO						
PASIVO CORRIENTE						
Préstamos por Pagar						
Cuentas por Pagar						
Beneficios a los Empleados						
Otros Pasivos						
Total del Pasivo Corriente						
PASIVO LARGO PLAZO						
Préstamos por Pagar						
Beneficios a Empleados						
Provisiones						
Total del Pasivo Largo Plazo						
Total Pasivo						
FONDO SOCIAL						
Aportes Socios						
Reservas						
Excedentes del Ejercicio						
Excedentes de Ejercicios Anteriores						
Ingresos por Transición del Marco de Regulación						
Rachificaciones Deuda del Fondo Social						
Otro Resultado Integral (ORI)						
Total Fondo Social						
Total Pasivo y Fondo Social						

Las notas que se acompañan en esta conformidad del informe


JUAN CARLOS ARBOLEDA S.
 CONTADOR P. No. 41861-7
 MIEMBRO DE DGC CONTADORES ASOCIADOS
 BOGOTÁ


CORPORACIÓN UNIVERSIDAD LIBRE
CONTADOR GENERAL
 BOGOTÁ


JUAN ORLANDO ALARCÓN, M.D.
 PRESIDENTE NACIONAL
 CIENFUEGOS, C.R.
 MIEMBRO DE DGC CONTADORES ASOCIADOS
 BOGOTÁ



UNIVERSIDAD LIBRE
ESTADO DE RESULTADOS INTEGRAL
(Expresado en Millones de Pesos Colombianos)

	NOTA	31-dic-19	31-dic-18
Ingresos de actividades ordinarias			
Servicios Educativos	19	323.533	317.285
Otros Servicios		416	871
Becas		(8.564)	(8.936)
Descuentos		(3.929)	(3.760)
Devoluciones en Ventas		(1.174)	(1.582)
Total Ingresos actividades ordinarias		310.262	303.878
Costo de Educación Formal	20	(196.406)	(188.323)
Total costo de operación		(196.406)	(188.323)
Excedente Bruto		113.856	115.555
Otros ingresos	21	14.667	12.787
Gastos de administración y operación	22	(111.594)	(100.450)
Otros gastos	23	(17.378)	(26.482)
Resultados de actividades de la operación		(449)	1.410
Ingresos financieros	24	14.011	14.021
Costos financieros	25	(6.803)	(7.162)
Costo financiero neto		7.208	6.859
Excedente Antes de impuestos		6.759	8.269
Resultado integral total del año		6.759	8.269

Las notas que se acompañan son parte complementaria del Informe

JORGE ORLANDO ALARCÓN NIÑO
PRESIDENTE NACIONAL

JUAN CARLOS ARBELAIZ GENERAL
CONTADOR - TP. No. 54760
MIEMBRO DE OGC CONTADORES ASOCIADOS S.A.S.

HERNAN MORA MARTINEZ
REVISOR FISCAL TP. NO. 24697-T
VER. OF-0096-19
KRESTON RM S.A




CORPORACIÓN UNIVERSIDAD LIBRE
ESTADO DE FLUJOS DE EFECTIVO
 (Expresado en Millones de Pesos Colombianos)

	<u>31-dic-19</u>	<u>31-dic-18</u>
Excedente neto del año	6.759	8.269
Ajustes para conciliar Excedente neto con el efectivo generado por las operaciones:		
Depreciación de Propiedad Planta y Equipo	10.215	12.911
Defensor de Cuentas por cobrar comerciales y otras cuentas por cobrar	1.885	1.187
Provisiones Litigios y demandas	4.252	10.319
Actualización Pensiones de Jubilación	1.371	675
Total resultado neto del ejercicio depurado	24.482	33.361
Flujo de efectivo de Actividades de Operación		
(Aumento) Disminución en Cuentas por cobrar comerciales y otras cuentas por cobrar	4.348	3.579
Aumento (Disminución) en Cuentas Comerciales por Pagar y Otras Cuentas por Pagar	(2.943)	(2.798)
(Disminución) en Beneficios a los empleados	(9)	(1.956)
Aumento (Disminución) en Pasivos por provisiones	(5.347)	(5.470)
(Disminución) Aumento de Otros pasivos	9.535	2.015
Flujo de efectivo neto Provisto por actividades de Operación	30.566	28.731
Flujos de efectivo de las Actividades de Inversión		
Adquisición (Disminución) de instrumentos de patrimonio de otras entidades Inversiones	(3.358)	(2.218)
Adquisición de Propiedades planta y equipo	(45.060)	(45.636)
Venta de propiedades planta y equipo	5	52
(Aumento) Disminución de Otros activos	1.403	(3.241)
Flujo de efectivo (Utilizado) Provisto en actividades de Inversión	(44.010)	(51.043)
Flujos de efectivo de Actividades de Financiación		
Préstamos adquiridos al costo amortizado	8.914	15.015
Flujo de efectivo neto provisto por Actividades de Financiación	8.914	15.015
Aumento del efectivo	(4.530)	(7.297)
Efectivo y equivalente del efectivo al comienzo del año	166.772	174.069
Efectivo y equivalente del efectivo al final del año	162.242	166.772

Las notas que se acompañan son parte complementaria del Informe


 JORGE ORLANDO ALARCÓN NIÑO
 PRESIDENTE NACIONAL


 CORPORACIÓN UNIVERSIDAD LIBRE
 CONTADOR GENERAL
 JUAN CARLOS ARBELÁEZ GENERAL
 CONTADOR - TP. No. 54160-T
 MIEMBRO DE OGC CONTADORES ASOCIADOS S.A.


 HERNÁN MORA MARTÍNEZ
 REVISOR FISCAL TP. NO. 24697-T
 VER DF-0076-19
 KRESTON/RM S.A.




UNIVERSIDAD LIBRE

ESTADO DE CAMBIOS EN EL FONDO SOCIAL
Al corte de 31 de Diciembre de 2019 y 2018
(Expresado en Millones de Pesos Colombianos)

	Aportes Netos	Ciño Resultado Integral (O.R.I.)	Reservas	Excedente del Ejercicio	Excedentes de Ejercicios Anteriores	Impacto Transic Nuevo Netos Regulación	Total Fondo Social
Excedente del periodo. Excedente Acumulado	1.729	155	297	22.941	203.928	338.847	648.857
Saldo a 31 de Diciembre de 2018	1.729	155	297	8.269	306.869	338.847	657.165
Excedente (Deficit) del periodo				6.759			6.759
Excedente (Deficit) Acumulado				(8.269)	8.269		
Asignaciones Permanentes		2.149	31.211		(31.211)		2.149
Revaluación de FPE							
Saldo a 31 de Diciembre de 2019	1.729	2.104	31.508	6.759	261.927	338.847	666.074

Las notas que se anexan a las partes complementarias del Informe

[Signature]
JOSÉ ORLANDO ALARCÓN ZÚÑO
PRESIDENTE NACIONAL



[Signature]
JUAN CARLOS ARRIEZA S
CONTADOR - TP. No. 24687-19
MIEMBRO DE OGC CONTADORES ASOCIADOS

[Signature]
VERONICA MORA MARTINEZ
REVISOR FISCAL No. 24687-19
VER DE 2018-19
KRESTON RIM S.A.



UNIVERSIDAD LIBRE
NOTAS A LOS ESTADOS FINANCIEROS
Al 31 de diciembre de 2019 y 2018.
(Los valores están expresados en millones de pesos colombianos)

NOTAS DE CARÁCTER GENERAL

NOTA 1. ENTIDAD REPORTANTE

La Corporación Universidad Libre fue creada el 23 de abril de 1912, mediante escritura pública No. 332 de la Notaría Tercera del Circuito de Bogotá; con la cual se fundó una compañía anónima de capital limitado con la denominación de Universidad Republicana. Posteriormente, por reformas estatutarias la sociedad anónima de capital limitado cambió su denominación y administración, quedando en forma definitiva constituida la Universidad Libre el 30 de octubre de 1913, como entidad independiente de la Republicana. Las pocas acciones con que contaba no hacían posible su funcionamiento, la convención nacional liberal del 21 de febrero de 1922 recomendó a los liberales prestar un decidido apoyo a la obra de la fundación de la Universidad Libre y es así como en los primeros días de febrero de 1923, se iniciaron labores. Mediante resolución No. 192 del 27 de junio de 1946, expedida por el Ministerio de Gobierno obtuvo su personería jurídica.

Con escritura pública No. 2741 del 10 de julio de 1946, de la Notaría Tercera, se efectuó la protocolización de los estatutos y con escritura pública No. 4936 de noviembre 3 de 1994 de la Notaría Octava, se adoptó el estatuto orgánico.

En 1947 se liquidó la sociedad anónima para transformarse en la actual CORPORACIÓN UNIVERSIDAD LIBRE, mediante escritura pública No 181 del 20 de enero de 1947, otorgada por la Notaría Tercera del Circuito de Bogotá.

Es una Universidad privada, de utilidad común, sin ánimo de lucro, organizada como Corporación.

El objeto social principal de la Universidad es ofrecer programas de educación superior por medio de sus diferentes facultades, institutos y centros establecidos para tal fin. Su domicilio principal se encuentra en la ciudad de Bogotá D.C. y cuenta con un total de cinco seccionales en las ciudades de Barranquilla, Cali, Cúcuta, Pereira y Socorro, una sede en Cartagena y un colegio en Bogotá D.C.



UNIVERSIDAD LIBRE
NOTAS A LOS ESTADOS FINANCIEROS
Al 31 de diciembre de 2019 y 2018.
(Los valores están expresados en millones de pesos colombianos)

NOTA 2. RESUMEN DE LAS PRINCIPALES POLÍTICAS Y PRÁCTICAS CONTABLES

Las principales políticas contables aplicadas en la preparación de los estados financieros se detallan a continuación. Estas políticas han sido aplicadas uniformemente en todos los años presentados, a menos que se indique lo contrario.

2.1 Bases de preparación

2.1.1 Declaración de cumplimiento

Para preparar y elaborar sus estados financieros, la CORPORACIÓN UNIVERSIDAD LIBRE adoptó como marco normativo lo establecido en el Decreto 3022 de 2013, Decreto 2420 y 2496 de 2015 y demás normas reglamentarias que complementen o modifiquen las anteriormente mencionadas donde se define el marco técnico normativo de información financiera para los preparadores que conforman el Grupo 2. La administración es responsable en la preparación y presentación de los estados financieros bajo los requerimientos normativos vigentes en Colombia.

2.1.2 Moneda Funcional y de presentación

La moneda funcional y de presentación definida por la Universidad es el Peso Colombiano (COP), que es la moneda utilizada en el entorno económico principal. La totalidad de la información presentada ha sido redondeada a la unidad más cercana a millones de pesos.

Las transacciones en moneda extranjera se convierten a la moneda funcional utilizando los tipos de cambio vigentes en la fecha de las transacciones. Las ganancias y pérdidas por diferencias de cambio que resultan de la liquidación de estas transacciones y de la conversión a los tipos de cambio de cierre de los activos y pasivos monetarios denominados en moneda extranjera, se reconocen en el estado de resultado.

2.1.3 Juicios, estimaciones y supuestos contables significativos

En la preparación de los estados financieros se requiere que la administración de la Universidad deba realizar juicios, estimaciones y supuestos contables y revelaciones relacionadas, así como revelación de pasivos contingentes al cierre del período sobre el que se informa, así mismo revelará los juicios que efectuó la Administración en el proceso de aplicación de las políticas contables de la Institución y que tengan el mayor efecto significativo sobre los importes reconocidos en los estados financieros.



UNIVERSIDAD LIBRE
NOTAS A LOS ESTADOS FINANCIEROS
Al 31 de diciembre de 2019 y 2018.
(Los valores están expresados en millones de pesos colombianos)

2.2 Políticas Contables Significativas

2.2.1 Uniformidad

La CORPORACIÓN UNIVERSIDAD LIBRE seleccionará y aplicará sus políticas contables de manera uniforme para transacciones, otros sucesos y condiciones que sean similares, a menos que el manual de políticas requiera o permita específicamente establecer categorías de partidas para las cuales podría ser apropiado aplicar diferentes políticas. Si este manual requiere o permite establecer esas categorías, se seleccionará una política contable adecuada, y se aplicará de manera uniforme a cada categoría.

2.2.2 Cambios en políticas contables

Sólo se modificará una política contable si, una versión de la Norma es autorizada, mediante Decreto del Ministerio de Comercio, Industria y Turismo y la misma es aprobada por la Honorable Consiliatura.

2.3 Presentación de Estados Financieros

2.3.1 Presentación razonable

La UNIVERSIDAD LIBRE presenta razonable y fielmente la situación financiera, el rendimiento financiero y los flujos de efectivo. En las revelaciones se detalla la información adicional necesaria para la mejor razonabilidad y entendimiento de la información.

2.3.2 Cumplimiento de la NIIF para las PYMES

La UNIVERSIDAD LIBRE elabora sus estados financieros cumpliendo con la Ley 1314 de 2009 y el Decreto 3022 expedido por el Ministerio de Comercio, Industria y Turismo el 27 de Diciembre de 2013, los decretos 2420 y 2496 de 2015 y demás normas reglamentarias que complementen o modifiquen las anteriormente mencionadas respecto del marco técnico normativo para las entidades del Grupo 2, que incorpora en su anexo técnico la Norma Internacional de Información Financiera para las Pequeñas y Medianas Entidades (NIIF para las PYMES).

2.3.3 Estados Financieros a presentar y su frecuencia

La UNIVERSIDAD LIBRE presenta un juego completo de estados financieros una vez al año con corte al 31 de diciembre, los presenta de manera comparativa con el año anterior, a excepción de las cuentas de resultado, que por disposición de la Contaduría General de



UNIVERSIDAD LIBRE
NOTAS A LOS ESTADOS FINANCIEROS
Al 31 de diciembre de 2019 y 2018.
(Los valores están expresados en millones de pesos colombianos)

la Nación se estableció el manejo de un nuevo PUC para las entidades de educación superior, cumpliendo para ello todas las normas de información financiera vigentes a dicha fecha, conformado por:

- **Estado de Situación Financiera:** presenta los activos, pasivos y fondo social de la Universidad al final del periodo sobre el que se informa. Se realizará la clasificación en el activo y pasivo de la fracción corriente y no corriente como categorías separadas.
- **Estado de Resultado Integral:** se presentará para un periodo en un único estado del resultado clasificado por función del gasto.
- **Estado de Cambios en el Fondo Social:** se presentará el resultado integral total del periodo, el efecto de cambio en las políticas contables o de errores importantes para cada componente del fondo social y la conciliación entre los montos al comienzo y al final del periodo.
- **Estado de flujo de efectivo:** se presenta información sobre los cambios históricos del efectivo y equivalentes de efectivo de la Universidad y se elaborará este estado por el método indirecto o directo. Para los efectos de la presentación del estado de flujo de efectivo, estos se presentarán clasificados en las siguientes actividades:

Actividades de operación: son las actividades que constituyen la principal fuente de ingresos ordinarios, así como otras actividades que no puedan ser calificadas como de inversión o financiación.

Actividades de inversión: constituyen las actividades de adquisición, enajenación o disposición por otros medios de activos a largo plazo y otras inversiones no incluidas en el efectivo y sus equivalentes.

Actividades de financiación: actividades que producen cambios en el tamaño y composición del fondo social neto y de los pasivos de carácter financiero.

- **Revelaciones en las notas a los estados financieros:** presenta información sobre las bases para la preparación de los estados financieros, sobre las políticas contables utilizadas y proporciona información adicional que no se presenta en ninguno de los estados financieros, pero que es relevante para la comprensión de cualquiera de ellos. Normalmente las notas a los estados financieros se elaboran bajo el siguiente orden:



UNIVERSIDAD LIBRE
NOTAS A LOS ESTADOS FINANCIEROS
Al 31 de diciembre de 2019 y 2018.

(Los valores están expresados en millones de pesos colombianos)

- a) Descripción general de la entidad que reporta.
- b) Declaración de la base de preparación de los estados financieros.
- c) Un resumen de las políticas contables significativas aplicadas.
- d) Información adicional que sirve de apoyo para las partidas presentadas en los estados financieros en el mismo orden que se presente cada estado y cada partida; y
- e) Cualquier otra información a revelar.

Los cambios en políticas, métodos y prácticas contables son revelados y en ellos se expone el efecto en los estados financieros, su tratamiento se rige por la sección 10, de la NIIF para PYMES.

La materialidad de la cuantía se determinó para la Universidad Libre de acuerdo con el párrafo 3.15 de las NIIF para pymes, definiendo como patrón el total de Activos multiplicándolo por un porcentaje del 0.5%.

2.4 Principales políticas por rubro que aplican a la Universidad

2.4.1 Efectivo y equivalentes de efectivo

El efectivo y los equivalentes de efectivo son considerados activos financieros que representan un medio de pago y con base en éste se valoran y reconocen todas las transacciones en los estados financieros. Dentro de este rubro se incluyen cajas menores, las cuales se encuentran distribuidas en las diferentes seccionales de la Universidad a lo largo del país: Bogotá, Cali, Barranquilla, Pereira, Cúcuta, Socorro y la sede Cartagena; con el dinero de cada fondo, se busca cubrir gastos de menor cuantía, relacionados con papelería, transporte de empleados, servicios de aseo, parqueaderos, peajes, gasolina, entre otros.

La Universidad posee cuentas corrientes en los bancos (BBVA, Davivienda, Bogotá, Occidente, Popular, Av. Villas, y Itau), cuentas de ahorros (Av. Villas, Bancolombia, BBVA, Caja Social, Colpatría, Davivienda, Bogotá, Occidente, Crédito, Helmbank, Pichincha y Santander).

Las cuentas corrientes son de uso específico para atender el recaudo de matrículas, convenios, actividades conexas y arrendamientos y para atender pagos de proveedores, salarios, convenios. Las cuentas de ahorros se han constituido, para recibir rendimientos sobre los saldos que aún no se van a utilizar.



UNIVERSIDAD LIBRE
NOTAS A LOS ESTADOS FINANCIEROS
Al 31 de diciembre de 2019 y 2018.

(Los valores están expresados en millones de pesos colombianos)

Desde el reconocimiento inicial, se incluyen como equivalentes de efectivo las inversiones que cumplan con la totalidad de los siguientes requisitos:

- a) Sea una inversión a corto plazo con vencimiento próximo a 3 meses o menos entre la fecha de adquisición y la de vencimiento.
- b) Sea de gran liquidez y fácilmente convertible en importes determinados de efectivo.
- c) Sujeta a un riesgo insignificante. Está asociado con la calificación de riesgo de la entidad financiera emisora, establecida para la Universidad con calificaciones de riesgo.
- d) Se mantenga para cumplir con los compromisos de pago de corto plazo más que para propósitos de inversión u otros.

2.4.2 Activos Financieros

La Universidad elige aplicar las disposiciones de la Sección 11, para contabilizar el reconocimiento y medición de todos sus activos financieros.

Las inversiones de la Universidad se miden en las siguientes categorías:

- Inversiones al costo amortizado.
- Inversiones al costo menos deterioro de valor.

La clasificación depende del propósito con el que se adquirieron los activos financieros y esta clasificación determina la valoración posterior de los activos financieros.

a) Activos Financieros al Costo Amortizado

Las inversiones al costo amortizado son activos financieros de renta fija, tales como: Bonos, CDT a más de 3 meses, entre otros; sobre los cuales la Universidad las conserva o las mantiene hasta su vencimiento.

- **Rendimientos Financieros**

Tratándose de renta fija, los rendimientos se reconocen como un mayor valor de la inversión (sub cuenta contable destinada para este propósito). Éstos se calculan tomando el saldo adeudado multiplicado por la tasa de interés efectiva expresada en términos periódicos mensuales. Cuando se reciban rendimientos sólo se reversa dicha causación de intereses por el valor a cancelar por el periodo correspondiente, contra la entrada efectiva del dinero,



UNIVERSIDAD LIBRE
NOTAS A LOS ESTADOS FINANCIEROS
Al 31 de diciembre de 2019 y 2018.
(Los valores están expresados en millones de pesos colombianos)

y cualquier diferencia que se genere entre ambos valores corresponde a un gasto o ingreso financiero.

- **Pérdida por Deterioro de Valor Activos Financieros**

Todos los activos financieros, excepto los llevados al valor razonable con cambios en resultados, están sujetos a revisión por deterioro del valor. Esto dado que se actualiza su valor de acuerdo al precio cotizado mensualmente en el mercado o mediante una técnica de valoración apropiada.

La Universidad evalúa al cierre contable anual si existe evidencia objetiva de que un activo financiero que se mida al costo menos deterioro de valor o al costo amortizado en la fecha de este análisis, está deteriorado. Si tal evidencia existiese, la Universidad reconoce el importe de cualquier pérdida por deterioro del valor. El monto de la pérdida se reconoce en el estado de resultados como un gasto del periodo, contra un menor valor de la inversión, en una sub cuenta del rubro contable de inversiones (cuenta de carácter crédito) las pérdidas esperadas como resultado de eventos futuros, sea cual fuere su probabilidad, no se reconocen.

2.4.3 Cuentas por Cobrar y Otras Cuentas por Cobrar

- **Cuentas por Cobrar por Ventas de Bienes**

Corresponden a derechos contractuales por venta de bienes.

- **Cuentas por Cobrar por Servicios Prestados**

Corresponden a derechos contractuales por la prestación de servicios de educación superior, formal o no formal e informal y a entidades con las cuales se tienen convenios, asesorías y arrendamientos entre otros.

- **Cuentas por Cobrar a Empleados**

Corresponden a los derechos a favor de la Universidad que son descontados por nómina y no generan el cobro de intereses como por ejemplo préstamos por calamidad y préstamos para educación por parte de la Universidad. Las cuentas por cobrar a empleados son autorizadas por la Presidencia Delegada. Estas serán otorgadas de acuerdo a la capacidad de descuento del empleado, sin exceder los montos y plazos según regulación interna.



UNIVERSIDAD LIBRE
NOTAS A LOS ESTADOS FINANCIEROS
Al 31 de diciembre de 2019 y 2018.

(Los valores están expresados en millones de pesos colombianos)

En ocasiones como las nombradas a continuación, la Universidad, otorgará crédito a sus empleados que implica una operación de financiación como los de vivienda, calamidad doméstica y educación.

- **Cuentas por Cobrar Deudores Varios**

Corresponden a cuentas por cobrar diferentes a los ya enunciados tales como, cuentas por cobrar de terceros, pagos por cuenta de terceros, arrendamientos, entre otros.

2.4.4 Propiedad, Planta y Equipo

La Universidad reconocerá como Propiedad, Planta y Equipo, los activos que cumplan con la totalidad de los siguientes requisitos:

- Que sea un recurso tangible, identificable y controlado por la Universidad.
- Que sea probable que la Universidad obtenga beneficios económicos futuros derivados de su uso en el giro normal de su operación o sirva para fines administrativos.
- Que se espera utilizarlo en el giro normal de su operación en un período de tiempo que exceda de un (1) año.
- Que su valor pueda ser medido confiable y razonablemente. Éste es usualmente el valor acordado con el proveedor y los costos incurridos para el montaje, construcción, desmantelamiento (si aplica) y tránsito.
- Que su valor individual sea superior a las siguientes cuantías establecidas por clase de activo:
 - a) Todo terreno y edificación se activa, independiente de su cuantía.
 - b) Los equipos de cómputo y telecomunicación cuyo valor exceda de 2 SMMLV.
 - c) Maquinaria y equipo cuando superen 2 SMMLV.
 - d) Vehículos, independiente de su cuantía.
 - e) Los activos adquiridos que conforman un conjunto, tales como muebles y enseres, módulos de oficina, archivadores, sillas, video beam, cámaras de seguridad, escritorios y mesas entre otros, que superen 2 SMMLV.

No se reconocerán como Propiedad Planta y Equipo aquellas compras de bienes (muebles y enseres y equipos de oficina) que no superen los rangos mínimos para ser reconocidos como Propiedad Planta y Equipo.



UNIVERSIDAD LIBRE
NOTAS A LOS ESTADOS FINANCIEROS
Al 31 de diciembre de 2019 y 2018.

(Los valores están expresados en millones de pesos colombianos)

- **Vidas Útiles**

La vida útil de un activo es el tiempo que se espera que dicho activo esté en uso o el número de producciones u otras unidades similares que la Universidad espera obtener con ese activo. Los beneficios económicos futuros implícitos en un activo se consumen mediante su uso, pero existen otros factores que deben ser tenidos en cuenta para establecer su vida útil, pues pueden disminuir esos beneficios económicos:

- a. La utilización prevista del activo. El uso se evalúa por referencia a la capacidad o al producto físico que se espere del mismo.
- b. El desgaste físico esperado, que dependerá de factores operativos tales como el número de turnos de trabajo en los que se utilizará el activo, el programa de reparaciones y mantenimiento, y el grado de cuidado y conservación mientras el activo no está siendo utilizado.
- c. La obsolescencia técnica o comercial procedente de los cambios o mejoras en la producción, o de los cambios en la demanda del mercado de los productos o servicios que se obtienen con el activo.
- d. Los límites legales o restricciones similares sobre el uso del activo, tales como las fechas de caducidad de los contratos de arrendamiento relacionados.

La vida útil estimada de cada tipo de activo, debe ser apropiada según las circunstancias y características del mismo. La evaluación y modificación de las vidas útiles asignadas se hará cuando haya indicios que la vida útil estimada sea significativamente diferente de la vida útil vigente, o cuando se haga un mantenimiento correctivo que alargue la vida útil del activo en el caso de los inmuebles y redes. A partir de ese momento, se hará el cambio de la vida útil de manera prospectiva.

La Universidad Libre, tendrá como vida útil el número de años determinados en los avalúos o de acuerdo al concepto de una persona que tenga juicio profesional o utilice otros métodos técnicos.

- **Depreciación – Valores Residuales**

El reconocimiento de la depreciación, cuyo objetivo es reflejar el uso del activo en forma sistemática durante su vida útil, deberá reconocerse en una cuenta independiente dentro del rubro de Propiedad, planta y equipo, denominada 'Depreciación acumulada' por cada clase de activos, de tal forma que se facilite su control y seguimiento. El método de depreciación debe reflejar el uso que la Universidad está dando al activo. De acuerdo con lo anterior, el método de depreciación para toda la Propiedad, planta y equipo de la Universidad, será en línea recta (método lineal).



UNIVERSIDAD LIBRE
NOTAS A LOS ESTADOS FINANCIEROS
Al 31 de diciembre de 2019 y 2018.

(Los valores están expresados en millones de pesos colombianos)

Si la Universidad decide realizar un cambio en el método de depreciación o la vida útil de cualquier clase de activo, se tendrá en cuenta la política contable de Cambios en políticas, estimaciones contables y errores bajo NIIF (Sección 10 NIIF para pymes). Esta política define que tales cambios serán aplicados prospectivamente.

Bajo la sección 17 de NIIF para pymes (Propiedad, planta y equipo), la entidad deberá calcular el valor residual para cada clase de activo. El valor residual se revisará cuando se tenga indicios de que su variación sea significativa, (20% por encima o por debajo del valor residual definido) y se tratará como un cambio en las estimaciones contables según la política contable de cambios en políticas, estimaciones contables y errores bajo NIIF para pymes. El valor residual de los elementos de Propiedad, planta y equipo será cero, excepto para el equipo de transporte.

Cabe resaltar que el valor residual es la estimación del importe que la entidad recibirá por la venta del activo, después de deducir los gastos estimados por tal venta si el activo ya hubiera completado su antigüedad (vida útil). Este valor debe ser revelado en notas a los estados financieros, pero no es una partida que se deba registrar contablemente.

2.4.5 Pasivos Financieros

Los pasivos por obligaciones financieras son instrumentos financieros básicos bajo NIIF para las pymes, de los cuales surge la obligación de la Universidad, a transferir efectivo u otro activo financiero, a otra entidad para cancelar las obligaciones surgidas en dichos contratos financieros.

La Universidad, reconoce sus pasivos financieros, en el momento en que se convierte en parte obligada (adquiere obligaciones), según los términos contractuales de la operación, lo cual sucede usualmente cuando se recibe el préstamo (dinero).

Se miden inicialmente por su valor nominal menos los costos de transacción directamente atribuibles a la obligación financiera. Estos costos podrán ser: honorarios, comisiones pagadas a agentes y asesores, en el momento inicial de la negociación del crédito.

Los costos de transacción (costos en los que incurre la Universidad al adquirir la obligación financiera) serán reconocidos como gasto.



UNIVERSIDAD LIBRE
NOTAS A LOS ESTADOS FINANCIEROS
Al 31 de diciembre de 2019 y 2018.
(Los valores están expresados en millones de pesos colombianos)

2.4.6 Cuentas por Pagar

La Universidad reconoce como un pasivo financiero de naturaleza acreedor (cuentas por pagar), los derechos de pago a favor de terceros originados en la prestación de servicios recibidos o la compra de bienes a crédito, y en otras obligaciones contraídas a favor de terceros.

Se reconoce una cuenta por pagar en el Estado de Situación Financiera, en la medida en que se cumplan las siguientes condiciones:

- a) Que el servicio o bien haya sido recibido a satisfacción.
- b) Que la cuantía del desembolso a realizar pueda ser evaluada con fiabilidad.
- c) Que sea probable que como consecuencia del pago de la obligación presente se derive la salida de recursos que llevan incorporados beneficios económicos futuros.

La Universidad ha definido actualmente como políticas de pago a acreedores y otras obligaciones, la cancelación de sus cuentas teniendo en cuenta el acuerdo de servicios.

2.4.7 Beneficios A Empleados

La Universidad, reconoce sus obligaciones laborales en la medida en que se cumplan las siguientes condiciones: i) que el servicio se haya recibido y haya sido prestado por el empleado, ii) que el valor del servicio recibido se pueda medir con fiabilidad, iii) que esté debidamente contemplado por disposición legal o sea costumbre de la Universidad, iv) que sea probable que como consecuencia del pago de la obligación se derive la salida de recursos que llevan incorporados beneficios económicos.

La Universidad reconocerá un gasto por todos los costos por beneficios a empleados y un pasivo por el importe adeudado a los empleados, después de deducir los pagos realizados a su favor.

En esta política se indica cómo la Universidad, maneja contablemente los beneficios que se otorgan a los empleados, trabajadores y familiares de estos; clasificados en cuatro (4) categorías:

- a. Beneficios corto plazo.
- b. Beneficios por terminación.
- c. Beneficios largo plazo.
- d. Beneficios post – empleo.



UNIVERSIDAD LIBRE NOTAS A LOS ESTADOS FINANCIEROS

Al 31 de diciembre de 2019 y 2018.

(Los valores están expresados en millones de pesos colombianos)

2.4.8 Ingresos Diferidos

Los ingresos recibidos por anticipado deben reconocerse en el momento en que se genere el hecho económico. Estos ingresos recibidos por anticipado, se reconocen en el periodo correspondiente que se presta el servicio a su valor nominal, sin valorarlos al costo amortizado. La reversión de ingresos se realizará a la terminación de cada ciclo académico.

2.4.9 Deterioro

El Departamento de Cartera de la Universidad, analizará anualmente los siguientes eventos que corresponden a la evidencia objetiva de que una cuenta por cobrar o un grupo de ellas están posiblemente deterioradas. Indicios:

- a) Dificultades financieras significativas del deudor, entendiéndose que estén en liquidación, concordato, reestructuración e intervención.
- b) Infracciones de las cláusulas contractuales, tales como incumplimientos o moras en el pago.
- c) La Universidad, por razones económicas o legales relacionadas con dificultades financieras del deudor, le otorga concesiones o ventajas que no habría otorgado bajo otras circunstancias.
- d) Pase a ser probable que el deudor entre en quiebra o en otra forma de reorganización financiera.
- e) Los datos observables que indican que ha habido una disminución medible en los flujos futuros estimados de efectivo de un grupo de activos financieros desde su reconocimiento inicial, aunque la disminución no pueda todavía identificarse con activos financieros individuales incluidos en el grupo, tales como condiciones económicas adversas nacionales o locales o cambios adversos en las condiciones del sector.

La provisión por deterioro se calculará acumulada así:

Para cartera entre 91 y 180 días	20% de provisión.
Para cartera entre 181 y 360 días	50% de provisión.
Para cartera entre 361 y más días	100% de provisión.



UNIVERSIDAD LIBRE
NOTAS A LOS ESTADOS FINANCIEROS
Al 31 de diciembre de 2019 y 2018.

(Los valores están expresados en millones de pesos colombianos)

2.4.10 Ingresos

- **Ingresos por Prestación de Servicios**

Corresponden a los ingresos obtenidos por educación Preescolar, Básica Primaria, Básica Secundaria, Media Académica, Formación Tecnológica, Formación Profesional, Superior Posgrado, Investigación, Formación Extensiva, Actividades Conexas, entre otros.

- **Ingresos por Venta de Bienes**

Corresponde a los ingresos obtenidos por transferir cualquier bien de propiedad de la Institución.

- **Ingresos Rendimientos Financieros e Intereses**

Corresponden a los valores que recibe la Universidad por el uso de efectivo, de equivalentes al efectivo o inversiones, por rendimientos que obtiene la Universidad por financiación de matrículas con recursos propios.

2.4.11 Costos y Gastos

Reconocimiento es el proceso de incorporación en los estados financieros de una partida que cumple la definición costo y gasto y que satisface los siguientes criterios:

- a) Es probable que cualquier beneficio económico futuro asociado con la partida salga de la Universidad.
- b) La partida tiene un valor que pueda ser medido con fiabilidad.
- c) La falta de reconocimiento de una partida que satisface los criterios no se rectifica mediante la revelación de las políticas contables seguidas, ni tampoco a través de notas u otro material explicativo.

Los costos y gastos proceden directamente del reconocimiento y la medición de activos y pasivos. La Universidad reconocerá costos y gastos en el estado del resultado cuando haya surgido un decremento en los beneficios económicos futuros, relacionado con un decremento en un activo o un incremento en un pasivo que pueda medirse con fiabilidad.

- a) Se reconocen todas las partidas de costos y gastos de un período en el resultado, a menos que otra sección de esta requiera o permita otra cosa.



UNIVERSIDAD LIBRE
NOTAS A LOS ESTADOS FINANCIEROS
Al 31 de diciembre de 2019 y 2018.

(Los valores están expresados en millones de pesos colombianos)

- b) Los costos y gastos se presentan en el estado de resultados de acuerdo a la función como sigue: Gastos de Administración, Costos Académicos y Gastos financieros.

No se compensarán ingresos con costo / gastos a menos que así lo requiera o permita una NIIF, únicamente se procederá con la compensación cuando ésta sea un reflejo del fondo de la transacción o suceso.

2.4.12 Fondo Patrimonial Sena

El fondo patrimonial SENA fue creado en virtud de la Ley 223 de 1995 y se dedica a financiar las matrículas de los estudiantes de bajos ingresos y proyectos de educación, ciencia y tecnología, con los rendimientos que generan los recursos liberados del 2% mensual de los aportes no efectuados al SENA, por la Universidad Libre.

La ley 789 del 27 de diciembre de 2002 derogó los incisos 3 y 4 del párrafo único del artículo 181 de la Ley 223 de 1995, de manera que a partir de enero de 2003 la Universidad Libre cancela el aporte directamente al SENA.

La información financiera del Fondo Patrimonial Sena se encuentra incorporada dentro del cuerpo del balance de la Universidad dentro de los rubros de activo y pasivo, ya que las cuentas bancarias y certificados de depósito a término (Cdt's) se encuentran a nombre de la Universidad.

NOTAS DE CARÁCTER ESPECÍFICO

NOTA 3 EFECTIVO Y EQUIVALENTES AL EFECTIVO

El efectivo y equivalentes al efectivo al 31 de diciembre corresponde a:

	31-dic-19	31-dic-18
Cuentas de Ahorro (1)	35.892	39.731
Cuentas Corrientes (1)	13.101	10.856
Fondos (2)	1.175	1.034
TOTAL	50.168	51.621



UNIVERSIDAD LIBRE
NOTAS A LOS ESTADOS FINANCIEROS
Al 31 de diciembre de 2019 y 2018.

(Los valores están expresados en millones de pesos colombianos)

- (1) El saldo corresponde a 36 cuentas corrientes y 59 cuentas de ahorro que maneja la Universidad, las cuales generan rendimientos financieros sobre los saldos a corte de cada mes; así mismo, estas cuentas son utilizadas para el recaudo de matrículas, convenios, actividades conexas, arrendamientos y para el pago de proveedores, nómina y otros conceptos; por otra parte, las Autoridades Nacionales manejan una cuenta corriente en donde se transfiere el aporte mensual de las Seccionales hacia las Autoridades Nacionales; los excedentes del efectivo de esta cuenta se transfieren a una cuenta de ahorros, la cual genera rentabilidad sobre saldos.

CONSOLIDADO POR BANCO	
Cuentas de Ahorro	
Davienda	11.257
Occidente	3.973
Pichincha	4.690
Bogotá	929
Bancolombia	2.504
Caja Social	6.063
BBVA	5.958
Av. Villas	222
Colpatria	95
Total Cuentas de Ahorro	35.892
Cuentas Corrientes	
	Saldo
Bancos	
Bogotá	3.888
Davienda	751
Occidente	2.028
BBVA	545
Av. Villas	193
Colmena	1.305
Pichincha	4.376
Popular	15
Total Cuentas Corrientes	13.101

Sobre el efectivo y equivalentes de efectivo no existen restricciones en cuanto a su disponibilidad y manejo. A excepción de lo indicado en la aclaración (2) de esta nota del efectivo y equivalentes de efectivo. A continuación, se hace desglose de las cuentas y sus saldos a 31 de diciembre de 2019, por cada una de las seccionales:

SEDE PRINCIPAL (BOGOTÁ)			
Cuentas Corrientes	No. Cuenta	Calificación	Saldo 2019
Bancos			
		L.P.	
Bogotá	033-39747-2	AAA	\$ 1.046
Bogotá	033-39107-9	AAA	\$ 750
Bogotá	051-15344-3	AAA	\$ 45
Occidente	250-06958-0	AAA	\$ 1.061
Caja Social	21003753348	AAA	\$ 1.305
Davienda	00986998311	AAA	\$ 438
Subtotal			\$ 4.646
Cuentas de Ahorro			
Davienda	0098000403-9	AAA	\$ 1.805
Caja Social	28506940608	AAA	\$ 3.976
Bogotá	051-17665-9	AAA	\$ 159
Bogotá	033-55035-1	AAA	\$ 715
Davienda- Fdo. Asproul	00980017-4311	AAA	\$ 69
Occidente	250-82411-7	AAA	\$ 573
Caja Social - Erasmus	24085541926	AAA	\$ 31
Subtotal			\$ 7.328



UNIVERSIDAD LIBRE
NOTAS A LOS ESTADOS FINANCIEROS
Al 31 de diciembre de 2019 y 2018.

(Los valores están expresados en millones de pesos colombianos)

SECCIONAL BARRANQUILLA			
Cuentas Corrientes	No. Cuenta	Calificación	Saldo 2019
Bancos		L.P.	
Bogotá	096-062-526	AAA	\$ 2.046
Av Villas	730-01120-2	AAA	\$ 24
Av Villas	730-01046-9	AAA	\$ 119
Pichincha	410-950-945	AAA	\$ 376
Subtotal			\$ 2.565
Cuentas de Ahorro			
Davienda	0263-0006315-8	AAA	\$ 1.707
Davienda	02630023061-7	AAA	\$ 2.868
Pichincha	410322-404	AAA	\$ 3.337
Pichincha	410557-429	AAA	\$ 1.278
Caja Social	2409511526-1	AAA	\$ 2.055
Subtotal			\$ 11.245

SECCIONAL CARTAGENA			
Cuentas Corrientes	No. Cuenta	Calificación	Saldo 2019
Bancos		L.P.	
Davienda	0560-699-9813	AAA	\$ 26
Subtotal			\$ 26
Cuentas de Ahorro			
BBVA	514218262	AAA	\$ 3
Davienda	0560-0043-2486	AAA	\$ 1.001
Davienda	55005667025	AAA	\$ 112
Pichincha	410-09100-5	AAA	\$ 31
Subtotal			\$ 1.147

SECCIONAL SOCORRO			
Cuentas Corrientes	No. Cuenta	Calificación	Saldo 2019
Bancos		L.P.	
BBVA	839-009644	AAA	\$ 10
Banco Davienda	355-99001-1	AAA	\$ 100
Subtotal			\$ 110
Cuentas de Ahorro			
Banco BBVA	839-07320-2	AAA	\$ 973
Davienda	355-10871-3	AAA	\$ 94
Banco BBVA (Fondo Docente)	839-15412-7	AAA	\$ 15
Subtotal			\$ 1.082



UNIVERSIDAD LIBRE
NOTAS A LOS ESTADOS FINANCIEROS

Al 31 de diciembre de 2019 y 2018.

(Los valores están expresados en millones de pesos colombianos)

SECCIONAL CÚCUTA			
	No. Cuenta	Calificación	Saldo 2019
Cuentas Corrientes			
		L.P.	
Davienda	66269999844	AAA	\$ 184
BBVA	306-019936	AAA	\$ 35
	Subtotal		\$ 219
Cuentas de Ahorro			
Davienda Cta	0668-0008757-6	AAA	\$ 215
Davienda Cta	066-800051766	AAA	\$ 8
Davienda Cta	668000743	AAA	\$ 3
BBVA	670069925	AAA	\$ 17
	Subtotal		\$ 243

SECCIONAL PEREIRA			
	No. Cuenta	Calificación	Saldo 2019
Cuentas Corrientes			
		L.P.	
Bancos			
BBVA	80300058-7	AAA	\$ 500
	Subtotal		\$ 500
Cuentas de Ahorro			
Bancolombia	7062-1031658-5	AAA	\$ 1.730
Bancolombia	853-344142-86	AAA	\$ 180
BBVA	803000785	AAA	\$ 4.950
Davienda	1261-7018551-9	AAA	\$ 82
Davienda	1266-7000-276-8	AAA	\$ 1.253
Davienda	12-667-004-519-7	AAA	\$ 1
	Subtotal		\$ 8.196



UNIVERSIDAD LIBRE
NOTAS A LOS ESTADOS FINANCIEROS
Al 31 de diciembre de 2019 y 2018.

(Los valores están expresados en millones de pesos colombianos)

SECCIONAL CALI			
	No. Cuenta	Calificación	Saldo 2019
Bancos		L.P.	
BANCO DE OCCIDENTE	016-06368-7	AAA	966
BANCO DAVIVIENDA	404-543627-5	AAA	-
BANCO POPULAR	110-565-15026-5	AAA	15
CUENTAS CONVENIO			
BANCO BVA	100002686	AAA	-
BANCO AV VILLAS	165-00185-0	AAA	25
BANCO AV VILLAS	165-00396-3	AAA	14
BANCO AV VILLAS	165-00057-1	AAA	5
BANCO AV VILLAS	165-004243	AAA	3
BANCO SUPERIOR	404-543527-6	AAA	2
BANCO AV VILLAS	165-004235	AAA	2
BANCO SUPERIOR	404-543517-7	AAA	1
BANCO BVA	30000247-4	AAA	0
BANCO AV VILLAS	165-00531-5	AAA	0
BANCO AV VILLAS	165-00514-1	AAA	0
BANCO DE OCCIDENTE	016-63212-3	AAA	0
BANCO DE OCCIDENTE	016-08993-0	AAA	0
BANCO AV VILLAS	165-00352-6	AAA	0
BANCO PICHINCHA	410838030		4.000
Subtotal			5.035
Cuentas de Ahorro			
BANCO DE OCCIDENTE	016-88618-6	AAA	3.330
BANCO DE BOGOTÁ	484384516	AAA	55
BANCO DE PICHINCHA	410-395-251	AA	245
BANCO DAVIVIENDA	0160-0098-5214	AAA	2.016
BANCO BANCOLOMBIA	81387027396	AAA	345
BANCO AV VILLAS	165-00435-9	AAA	50
BANCO AV VILLAS	165-00306-2	AAA	123
BANCO DE OCCIDENTE	113-80184-9	AAA	68
BANCO DAVIVIENDA	0160-0098-5222	AAA	24
BANCO BANCOLOMBIA	30410084886	AAA	249
BANCO COLPATRIA	3002089260	AAA	96
CUENTAS CONVENIO			
BANCO AV VILLAS	165-00393-0	AAA	22
BANCO AV VILLAS	165-00339-3	AAA	10
BANCO AV VILLAS	165-004276	AAA	5
BANCO AV VILLAS	165-00440-9	AAA	5
BANCO AV VILLAS	165-00498-7	AAA	4
BANCO AV VILLAS	147-01101-9	AAA	2
BANCO AV VILLAS	165-004300	AAA	0
BANCO AV VILLAS	165-00300-5	AAA	0
Subtotal			6.650



UNIVERSIDAD LIBRE
NOTAS A LOS ESTADOS FINANCIEROS
Al 31 de diciembre de 2019 y 2018.

(Los valores están expresados en millones de pesos colombianos)

- (2) **Fondos:** El efectivo de uso restringido corresponde a convenios, contratos, suscritos por la Universidad más el manejo del fondo de vivienda:

Fondos	31-dic-19	31-dic-18
Comisión Nacional Servicio Civil (a)	1305	434
Fondo Patrimonial Sena (b)	1026	812
Fovtradul (c)	150	154
Erasmus (d)	32	13
Fondo Inversión BBVA Cúcuta	0	68
Total	2.513	1.481

- a. **Comisión Nacional del Servicio Civil:** Saldo en cuenta corriente a 31 de diciembre de 2019, para atender los contratos suscritos con la Universidad durante el año 2019, para llevar a cabo la elaboración de pruebas y examen de selección de personal, que ocupará los empleos vacantes del sistema general de carrera administrativa, desde la etapa de verificación de requisitos mínimos hasta la consolidación de la información para la conformación de listas de elegibles.
- b. **Fondo Patrimonial Sena:** Corresponden a los aportes parafiscales efectuados por la Universidad Libre al SENA, en virtud de la ley 223 de 1995, derogado por la ley 789 de 2002, los cuales sus rendimientos están destinados a financiar las matrículas de los estudiantes de bajos ingresos y proyectos de educación, ciencia y tecnología, los cuales hasta el año 2014 no estaban reconocidos dentro de los Estados Financieros de la Universidad.
- c. **Fondo Rotatorio de Vivienda (Fovtradul):** Creado en cumplimiento de la convención colectiva de trabajadores de acuerdo al Capítulo VIII, cláusula 42 - Fondo Rotatorio de Vivienda.
- d. **Erasmus:** Acuerdo de subvención para el nuevo programa de posgrado para la formación de operadores transnacionales e interculturales para la defensa de la naturaleza y la construcción de la paz en la comunidad andina.



UNIVERSIDAD LIBRE
NOTAS A LOS ESTADOS FINANCIEROS
Al 31 de diciembre de 2019 y 2018.
(Los valores están expresados en millones de pesos colombianos)

NOTA 4. INVERSIONES E INSTRUMENTOS FINANCIEROS

Las inversiones e instrumentos financieros al 31 de diciembre comprenden:

	31-dic-19	31-dic-18
Certificados de Depósito a Término (1)	112.074	114.998
Derechos Fiduciarios (3)	159	153
Subtotal Inversiones a Corto Plazo	112.233	115.151
Acciones (2)	47.241	43.883
Subtotal Inversiones a Largo Plazo	47.241	43.883
Total	159.474	159.034

(1) El resumen de las inversiones efectuadas por la Universidad en certificados de depósito a término (Cdt's) por entidad financiera al 31 de diciembre de 2019 y 2018 es el siguiente:

(2)

	31-dic-19	31-dic-18
Certificados de Depósito a Término (a)	110.626	113.656
Ajuste Costo Amortizado CDT (intereses) (b)	1.448	1.342
TOTAL	112.074	114.998

La disminución en el año 2019 con respecto al año 2018 en la constitución de Cdt's, obedece a la inversión que realizó la sede de Pereira en la realización de la construcción de los edificios para administración y laboratorios de ingeniería, en la cual se hizo necesario desembolsar el valor de \$3.000 millones.

A continuación, relacionamos los Certificados de Depósito a Término Fijo por entidad financiera con su respectiva calificación y edades de colocación y tasas de interés; a 31 de diciembre de 2019 y 2018 el detalle es el siguiente:

El discriminado de los CDT's no incluye los rendimientos.



UNIVERSIDAD LIBRE
NOTAS A LOS ESTADOS FINANCIEROS

Al 31 de diciembre de 2019 y 2018.

(Los valores están expresados en millones de pesos colombianos)

AÑO 2019 - VENCIMIENTO							
EMISOR	CALIF.	TASA PROMEDIO	1-3 MESES	3-6 MESES	6 MESES -1 AÑO	MAS DE UN AÑO	TOTAL
BANCO FINANDINA	AA+	5,40%	2.000	4.062	5.755	-	11.817
BANCO DE OCCIDENTE	AAA	4,94%	2.800	-	6.575	-	9.375
BANCO BBVA	AAA	4,99%	5.273	5.694	5.285	-	16.252
BANCO CAJA SOCIAL	AAA	9,70%	6.224	5.131	-	-	11.355
BANCO FALABELLA	AAA	5,38%	-	10.392	5.842	-	16.034
BANCO BANCOLOMBIA	AAA	5,15%	-	4.612	1.954	-	6.566
BANCO GNB SUDAMERIS	AAA	5,22%	-	6.842	3.611	-	10.453
BANCO DE BOGOTA	AAA	4,56%	8.827	-	3.106	-	11.933
BANCO DAVIVIENDA	AAA	4,88%	-	65	1.500	-	1.565
BANCO POPULAR	AAA	4,95%	-	3.219	3.075	-	6.294
BANCO COMPARTIR	AA	5,59%	-	5.197	2.585	-	7.782
BANCO PICHINCHA	AA	5,59%	1.200	-	-	-	1.200
TOTAL			26.323	45.214	39.088	0	140.626

AÑO 2018 - VENCIMIENTO							
EMISOR	CALIF.	TASA PROMEDIO	1-3 MESES	3-6 MESES	6 MESES -1 AÑO	MAS DE UN AÑO	TOTAL
BANCO FINANDINA	AA+	5,21%	-	7.553	9.945	-	17.498
BANCO DE OCCIDENTE	AAA	5,05%	-	-	2.851	6.076	8.927
BANCO BBVA	AAA	4,91%	4.470	26	7.126	-	11.622
BANCO MULTIBANK	AAA	5,60%	-	-	655	-	655
BANCO COLPATRIA	AAA	4,95%	-	-	3.651	-	3.651
BANCO CAJA SOCIAL	AAA	4,99%	5.145	-	11.847	-	16.992
BANCO FALABELLA	AAA	5,45%	-	-	11.778	-	11.778
BANCO BANCOLOMBIA	AAA	5,03%	-	-	6.966	-	6.966
BANCO GNB SUDAMERIS	AAA	4,94%	700	1.262	11.674	-	13.635
BANCO DE BOGOTA	AAA	4,78%	11.390	-	1.290	-	12.680
BANCO DAVIVIENDA	AAA	4,45%	-	-	-	65	65
BANCO POPULAR	AAA	4,90%	-	-	3.831	-	3.831
BANCO COMPARTIR	AA	5,80%	-	-	-	5.356	5.356
TOTAL			21.705	59.990	83.046		143.656

La siguiente relación es el consolidado de las inversiones por seccional y entidad financiera con corte 31 de diciembre de 2019 y 2018:



UNIVERSIDAD LIBRE
NOTAS A LOS ESTADOS FINANCIEROS
Al 31 de diciembre de 2019 y 2018.

(Los valores están expresados en millones de pesos colombianos)

EMISOR	2019							TOTAL
	SECCIONALES							
	BARRANQUILLA	BOGOTÁ	CALI	CARTAGENA	CUCUTA	PEREIRA	SOCORRO	
BANCO FINANADINA	-	9.059	-	-	-	2.758	-	11.817
BANCO CORPBANCA	-	-	-	-	-	-	-	0
BANCO DE OCCIDENTE	-	6.575	2.800	-	-	-	-	9.375
BANCO BBVA	4.658	8.059	-	-	285	2.000	1.251	16.253
BANCO CITIBANK	-	-	-	-	-	-	-	0
BANCO COLPATRIA	-	-	-	-	-	-	-	0
BANCO DE BOGOTÁ	8.827	2.049	1.057	-	-	-	-	11.933
BANCO CAJA SOCIAL	6.224	5.130	-	-	-	-	-	11.354
BANCO PALABELLA	915	12.008	-	3.110	-	-	-	16.033
BANCO BANCOLOMBIA	-	6.567	-	-	-	-	-	6.567
BANCO DA VIVIENDA	-	1.500	-	-	-	-	65	1.565
BANCO GNB SUDAMERIS	-	9.483	960	-	-	-	-	10.443
BANCO AV VILLAS	-	-	-	-	-	-	-	0
BANCO POPULAR	-	6.294	-	-	-	-	-	6.294
BANCO MULTIBANK	-	-	-	-	-	-	-	0
BANCO COMPARTIR	-	7.782	-	-	-	-	-	7.782
BANCO PICHINCHA	-	-	1.200	-	-	-	-	1.200
TOTAL	20.624	74.518	5.017	3.110	285	4.758	1.316	110.626

EMISOR	2018							TOTAL
	SECCIONALES							
	BARRANQUILLA	BOGOTÁ	CALI	CARTAGENA	CUCUTA	PEREIRA	SOCORRO	
BANCO FINANADINA	-	9.945	-	-	-	7.553	-	17.498
BANCO CORPBANCA	-	-	-	-	-	-	-	0
BANCO DE OCCIDENTE	-	8.927	-	-	-	-	-	8.927
BANCO BBVA	4.068	5.672	-	564	285	-	1.317	11.906
BANCO CITIBANK	-	-	-	-	-	-	-	0
BANCO COLPATRIA	-	3.651	-	-	-	-	-	3.651
BANCO DE BOGOTÁ	11.390	-	1.005	-	-	-	-	12.395
BANCO CAJA SOCIAL	4.444	11.847	-	-	-	-	701	16.992
BANCO PALABELLA	-	11.778	-	-	-	-	-	11.778
BANCO BANCOLOMBIA	-	6.986	-	-	-	-	-	6.986
BANCO DA VIVIENDA	-	-	-	-	-	-	65	65
BANCO GNB SUDAMERIS	-	11.984	952	700	-	-	-	13.636
BANCO AV VILLAS	-	-	-	-	-	-	-	0
BANCO POPULAR	-	3.831	-	-	-	-	-	3.831
BANCO MULTIBANK	-	655	-	-	-	-	-	655
BANCO COMPARTIR	-	5.356	-	-	-	-	-	5.356
BANCO PICHINCHA	-	-	-	-	-	-	-	0
TOTAL	19.892	80.613	1.967	1.264	285	7.663	2.083	113.656

Las seccionales de Bogotá, Pereira y Cali, tienen constituidos Cdt's por valor de \$3.832 millones; \$ 256 millones y de \$1.057 millones respectivamente; para atender el pasivo pensional.

Las políticas de inversión en la Universidad son establecidas por la Honorable Consiliatura; así mismo, la política establecida para las inversiones en Cdt's por el año 2019, es de invertir en el largo plazo máximo \$12.000 millones en Cdt's en entidades financieras



UNIVERSIDAD LIBRE
NOTAS A LOS ESTADOS FINANCIEROS

Al 31 de diciembre de 2019 y 2018.

(Los valores están expresados en millones de pesos colombianos)

vigiladas por la Superintendencia Financiera, con calificación AAA, y \$10.000 millones en Cdt's de entidades financieras con calificación AA+, vigiladas igualmente por la Superintendencia Financiera de Colombia.

La H. Consiliatura determina que, aun llegando al tope máximo del valor autorizado para las inversiones en Cdt's, se reinviertan los intereses en el mismo Cdt, para que los rendimientos se capitalicen.

- (a) **Ajuste Costo amortizado Intereses CDT's:** corresponde a la causación de los intereses al 31 de diciembre sobre las inversiones en Cdt's que se tienen en entidades financieras; estos rendimientos ascienden a \$1.448 millones en el año 2019 y de \$1.342 millones para el año 2018.

AJUSTE COSTO AMORTIZADO - CDT'S

SECCIONALES	31-dic-19	31-dic-18
BOGOTÁ	1.168	1.163
BARRANQUILLA	58	68
PEREIRA	71	40
CARTAGENA	13	10
SOCORRO	23	15
CALI	115	46
TOTAL	1.448	1.342

- (3) (a) **Acciones:** corresponde a la inversión que se posee en el Edificio Benjamín Herrera S.A.S. Representados en 15.500 acciones, por un valor nominal de un millón de pesos cada una, de los cuales el 50%, 7.750 acciones, fueron adquiridas por la Universidad a Comfenalco Valle en septiembre de 2015, con el fin de asumir el control del 100% del Edificio, como parte de su estrategia misional, en una transacción efectuada por un valor de \$18.000 millones, libre de pasivos, según el acuerdo de transacción, descontándose los pasivos existentes con Comfenalco Valle por \$4.000 millones.

(b) **Método de Participación Patrimonial:** Corresponde al acumulado de los excedentes que ha venido presentando el Edificio Benjamín Herrera, del cual la Universidad es el dueño del 100% y a medida que se presente excedente o déficit se acumula o se disminuye esta cuenta.

CONCEPTO	31-dic-19	31-dic-18
Costos de las Acciones (a)	40.106	40.106
Método de Participación Patrimonial (b)	7.135	3.777
TOTAL	47.241	43.883

- (4) **Derechos Fiduciarios:** Constituido por la seccional Barranquilla en la Fiduciaria de Occidente, para la compra de material bibliográfico por valor de \$159 millones en 2019 y \$153 millones en 2018.



UNIVERSIDAD LIBRE
NOTAS A LOS ESTADOS FINANCIEROS
Al 31 de diciembre de 2019 y 2018.

(Los valores están expresados en millones de pesos colombianos)

NOTA 5. CUENTAS POR COBRAR

Las cuentas por cobrar al 31 de diciembre corresponden a:

	31-dic-19	31-dic-18
Otras Cuentas por Cobrar (1)	703	440
Servicios Educativos (2)	1.935	1.995
Deudores Varios (3)	1.576	1.064
Arrendamientos (4)	154	189
TOTAL	4.368	3.688

(1) **Otras Cuentas por Cobrar:** Está conformado por depositarios por valor de \$703 de la seccional barranquilla. Los cuales se discriminan de la siguiente manera

	31-dic-19
EDUARDO EGEA BERMEJO	1
LUIS CARLOS PEÑA BUENDIA	137
SEGURO SOCIAL - NO EN USO	347
FIDUCIARIA LA PREVISORA	124
JAIRO MANJARREZ	71
TESORERIA DISTRITAL	24
TOTAL	703

(2) **Servicios Educativos:** Corresponde a los servicios de Educación prestados por la universidad matriculas, congresos seminarios, simposios, talleres, cursos y derechos de grado. Las cuales a diciembre 31 de 2019 representan el saldo pendiente por cancelar por parte de los estudiantes a los diferentes pecuniarios.

(3) **Deudores varios:** El valor de \$1.576 millones para el año 2019 corresponde principalmente al valor de \$ 933 millones que representa el cruce de cuentas entre seccionales y para el año 2018 su resultado fue de \$962 millones. La diferencia está compuesta por:

La seccional Cúcuta registra una cuenta por cobrar a la Organización de los Estados Iberoamericanos por Convenio OEI \$ 38 millones, saldo cuentas por cobrar a la Universidad de Medellín por Convenio para la realización de maestrías por \$ 106 millones, y otros 7 millones.

La seccional Cali registra una cuenta por cobrar del proceso contra el Dr. Juan N. Quijano Yacut (Q.E.P.D). Este es un proceso de un terreno ubicado en el barrio los chorros al sur de Cali y que no se canceló en su totalidad por el señor Juan Quijano



UNIVERSIDAD LIBRE
NOTAS A LOS ESTADOS FINANCIEROS
Al 31 de diciembre de 2019 y 2018.
(Los valores están expresados en millones de pesos colombianos)

Yacut; este proceso se reactivó debido a que está en sucesión por el fallecimiento del señor en mención por valor de 45 millones.

- (4) **Arrendamientos:** Corresponde a bienes que son de propiedad de la Universidad y que tiene arrendados a terceros, como lo son locales, parqueadero y cafetería.

NOTA 6. PRESTAMOS POR COBRAR

Los préstamos por cobrar a 31 de diciembre, corresponden:

	31-dic-19	31-dic-18
Clientes (1)	6.674	5.059
Cuentas por Cobrar Trabajadores (2)	1.176	1.157
Deudas de difícil cobro (3)	2.026	1.746
Préstamos por cobrar		8
Reclamaciones		-
Menos provision Préstamos por cobrar a clientes	(3.773)	(3.436)
TOTAL	6.103	4.534

- (1) **Clientes:** corresponde a los préstamos otorgados a estudiantes mediante crédito directo \$ 4.004 millones y externo \$2.670 millones, siendo los créditos directos otorgados a potestad de la Universidad, mientras los externos son tramitados directamente por los estudiantes con las diferentes entidades financieras que poseen líneas de crédito estudiantil.

Para los créditos directos, los préstamos son concebidos a una tasa de interés determinada por cada seccional y que a la vigencia su vencimiento es inferior a un año. El siguiente es el detalle de los préstamos otorgados de la Universidad por seccional y por edades a 31 de diciembre de 2019 y 2018:

COLOCACION DE CREDITOS 2019								
Línea	Bogotá	Bquilla	Cali	Pereira	Cúcuta	Socorro	Cartagena	Total
Créditos Externos	161	550	988	117	697	75	82	2.670
Créditos Directos	164	263	58	45	1.692	1.004	778	4.004
TOTAL	325	813	1.046	162	2.389	1.079	860	6.674



UNIVERSIDAD LIBRE
NOTAS A LOS ESTADOS FINANCIEROS
Al 31 de diciembre de 2019 y 2018.

(Los valores están expresados en millones de pesos colombianos)

COLOCACION CREDITOS AÑO 2018								
Línea	Bogotá	B/quilla	Call	Pereira	Cúcuta	Socorro	Cartagena	Total
Créditos Externos	74	274	213	31	608	122	197	1.519
Créditos Directos	199	100	54	23	1.379	808	977	3.540
TOTAL	273	374	267	54	1.987	930	1.174	5.059

Respecto a los créditos externos a continuación detallamos los montos aprobados por entidad:

Entidad	31-dic-19	31-dic-18
icetex	1.400	625
Coofuturo	625	513
Fenalco	26	10
Comfamiliar	22	5
Colegio de Jueces y Fiscales de A	-	6
Otros	93	-
Fincomercio	14	-
Cooaceded	11	105
Electricaribe	17	-
Banco de Bogotá	42	-
Combarranquilla	14	1
Electricaribe	17	-
Coofracol	8	6
Credyty	216	-
Coounilibre	-	10
Coobolsure	-	8
FNA	1	7
Fintravalores	-	7
Coomultrasan	6	5
SufiBancolombia	8	49
Ser Pilo Paga	-	143
Cootraencali	79	5
Convenio Bicentenario	-	1
Conv. Alcaldía Puerto Colombia	-	13
Gobernación de Cundinamarca	71	-
Totál	2.670	1.519



UNIVERSIDAD LIBRE
NOTAS A LOS ESTADOS FINANCIEROS
Al 31 de diciembre de 2019 y 2018.

(Los valores están expresados en millones de pesos colombianos)

En los siguientes cuadros se detalla la cartera con estudiantes en donde se incluyen créditos directos, externos y dudoso recaudo para los años 2019 y 2018:

TOTAL CARTERA ESTUDIANTES 2019						
SECCIONAL	VIGENTE	VENCIDA				TOTAL
		0-90	91-180	181-360	MAS DE 360	
CÚCUTA		777	657	612	343	2.389
BOGOTÁ		193	-	97	35	325
PEREIRA	36	118	4	4		162
BARRANQUILLA	99	74	465	89	86	813
SOCORRO	204	252	140	483	-	1.079
CARTAGENA	357	81	40	45	337	860
CALI	448	449	113	36	-	1.046
TOTAL	1.144	1.944	1.419	1.366	801	6.674

TOTAL CARTERA ESTUDIANTES 2018						
SECCIONAL	VIGENTE	VENCIDA				TOTAL
		0-90	91-180	181-360	MAS DE 360	
CÚCUTA	-	662	614	536	174	1.986
BOGOTÁ	-	182	69	22	-	273
PEREIRA	10	33	2	3	6	54
BARRANQUILLA	21	9	196	92	54	374
SOCORRO	-	488	76	367	-	931
CARTAGENA	512	337	174	110	41	1.174
CALI	218	22	2	24	1	267
TOTAL	761	1.733	1.135	1.154	276	5.059

(2) Cuentas por cobrar a trabajadores: préstamos por concepto de vivienda, educación, médicos, odontológicos, calamidad doméstica y responsabilidades.

CUENTAS POR COBRAR A TRABAJADORES								
AÑO 2019								
Descripción	Bogotá	Pereira	Cali	Socorro	Cartagena	Barranquilla	Cúcuta	Total
Vivienda	379		106	13	9			607
Calamidad Doméstica	76	2	1	13	107	100	73	373
Otros			79		1			80
Médicos Odontológicos y similares			130					130
Educación	3	1	22	10	17	15	4	72
Responsabilidades			13					13
Total	468	3	351	36	136	115	78	1.176



UNIVERSIDAD LIBRE
NOTAS A LOS ESTADOS FINANCIEROS
Al 31 de diciembre de 2019 y 2018.

(Los valores están expresados en millones de pesos colombianos)

Cuentas por Cobrar a Trabajadores								
AÑO 2018								
Descripción	Bogotá	Pereira	Cali	Socorro	Cartagena	B/quilla	Cúcuta	Total
Vivienda	317	-	82	12	12	-	2	425
Calamidad Doméstica	92	21	-	20	123	100	94	450
Otros	14	-	39	1	5	-	-	59
Médicos Odontológicos y similares	-	-	146	-	-	-	-	146
Educación	-1	-	6	13	20	20	8	66
Responsabilidades	-	-	11	-	-	-	-	11
Total	422	21	284	46	160	120	104	1.157

(3) **Deudas de difícil cobro:** corresponde al traslado de créditos internos que ha otorgado la Universidad que han superado más de 360 días de vencimiento. Dentro de estos se destacan la seccional Cúcuta, que vio incrementadas sus deudas de dudoso recaudo en \$898 millones.

NOTA 7.- OTROS ACTIVOS

Los otros activos a 31 de diciembre comprenden:

	31-dic.-19	31-dic.-18
Anticipos y Avances (1)	1.809	6.694
Vacaciones Anticipadas (2)	845	660
Depósitos	476	476
Derechos en Clubes sociales (3)	220	-
Anticipos de Impuestos	100	31
TOTAL	3.450	7.861

(1) **Anticipos y Avances:** corresponde a Anticipos y avances que han sido entregados a proveedores, contratistas y trabajadores en cada una de las seccionales durante los años 2019 y 2018, el detalle es el siguiente:

ANTICIPOS Y AVANCES			
AÑO 2019			
SECCIONAL	PROVEEDORES	EMPLEADOS	TOTAL
CALI	-	-	-
BARRANQUILLA (c)	147	-	147
BOGOTA (a)	330	-	330
PEREIRA (b)	1.127	-	1.127
SOCORRO (e)	2	-	2
CARTAGENA (d)	203	-	203
CÚCUTA	-	-	-
TOTAL	1.809	-	1.809



UNIVERSIDAD LIBRE
NOTAS A LOS ESTADOS FINANCIEROS
Al 31 de diciembre de 2019 y 2018.

(Los valores están expresados en millones de pesos colombianos)

ANTICIPOS Y AVANCES			
AÑO 2018			
SECCIONAL	PROVEEDORES	EMPLEADOS	TOTAL
CALI	677	-	677
BARRANQUILLA	440	-	440
BOGOTÁ	978	-	978
PEREIRA	4.458	-	4.458
SOCORRO	28	-	28
CARTAGENA	113	-	113
CÚCUTA	-	-	-
TOTAL	6.694	-	6.694

- (a) La seccional Bogotá presenta Anticipos y avances que han sido entregados a proveedores, contratistas y trabajadores durante los años 2019 y 2018, dentro de los cuales se destaca el anticipo de \$ 100 millones entregado a la Empresa Natturale y Cia S.C.A, para la compra de la casa lote ubicada en la calle 9 No 5-33 de la nomenclatura urbana de Bogotá, identificada con la matrícula inmobiliaria 50C-73167; estos se discriminan de la siguiente manera:

Identificación	Nombre y Apellido	Saldo Actual
2323382	Severo Parada Gomez	1
79870456	Luis Carmelo Bolivar Joya	5
900667994	Vartec S.A.S	5
899999094	Empresa Acueducto y Alcantarillado y Aseo de Bogotá ESP	5
901215031	Prisma N&L S.A.S.	9
830099158	T & T Construcciones Ltda	16
900297575	Implantemos S.A.S	20
800201664	Acies S.A.S.	24
901254921	Construmecanic S.A.S.	25
900381664	Tecnoremodelaciones S.A.S.	27
900842973	Hydra Soft Ltda	37
900111082	Adiseq S.A.S.	57
800091068	Natturale Y Cia S.C.A.	100
Total General		330

- (b) La seccional Pereira presenta un anticipo por valor de \$391 millones a nombre de Conteins S.A.S, para la construcción del edificio administrativo y los laboratorios de ingeniería. Adicionalmente presenta un anticipo a nombre del Señor Javier Pava Quiceno por valor de \$463 millones para atender Obras Civiles, y otros anticipos por cuantía de \$273 millones.
- (c) La seccional Barranquilla presenta desembolsos a contratistas sobre contratos en ejecución al cierre de la vigencia 2019 por valor de \$147 millones a contratistas.
- (d) La seccional Cartagena presenta anticipos que han sido entregados a proveedores y contratistas durante los años 2019 por valor de \$ 203 millones para obras que se realizarán durante el año 2020.



UNIVERSIDAD LIBRE
NOTAS A LOS ESTADOS FINANCIEROS
Al 31 de diciembre de 2019 y 2018.

(Los valores están expresados en millones de pesos colombianos)

- (e) La seccional Socorro registra sobre Orden de Servicio en ejecución al cierre de la vigencia 2019 anticipo a Certiretie S.A.S por 2 millones de pesos.
- (2) Las vacaciones anticipadas se pagan a los trabajadores administrativos y docentes de la universidad distribuido de la siguiente manera

VAGACIONES ANTICIPADAS	
AÑO 2019	
SECCIONAL	TOTAL
CALI	256
BARRANQUILLA	122
BOGOTA	226
PEREIRA	148
SOCORRO	14
CARTAGENA	20
CÚCUTA	59
TOTAL	845

- (3) según SG-478 del 20 de mayo de 2019, aprueba la afiliación de la Universidad al club el nogal, para realizar actividades concernientes de la Administración.

NOTA 8. CUENTAS POR COBRAR LARGO PLAZO

Las cuentas por cobrar a 31 de diciembre comprenden:

	31-dic-19	31-dic-18
Cuentas por Cobrar de Terceros (1)	54.503	54.410
Otros	-	765
Déudas de difícil Cobro (2)	4.794	4.744
Deterioro (3)	(20.862)	(22.198)
TOTAL	38.435	37.721

- (1) Cuentas por cobrar de terceros: corresponde a los préstamos otorgados a las siguientes entidades que tienen relaciones comerciales con la Universidad:

	31-dic-19	31-dic-18
Edificio Benjamin Herrera (*)	37.040	36.566
Corporación Comfenalco Valle - Universidad Libre Liquidación (**)	16.130	16.130
EMSSANAR (**)	-	1.610
Caja de Compensación Familiar del Valle del Cauca (**)	104	104
Comision Nacional del Servicio Civil	716	0
Otros	513	0
TOTAL	54.503	54.410

(*)



UNIVERSIDAD LIBRE
NOTAS A LOS ESTADOS FINANCIEROS
Al 31 de diciembre de 2019 y 2018.

(Los valores están expresados en millones de pesos colombianos)

Edificio Benjamín Herrera

Tercero	2019	2018	Descripción
Edificio Benjamín Herrera	19.928	19.928	Préstamo concedido a la filial, para cancelación del crédito en Davivienda del que la Universidad es garante.
	8.000	8.000	Anticipos para futuras capitalizaciones que incluye en 2,015 el valor que proyectaba cancelar Comfenalco Valle por 4,000 millones, monto que fue asumido por la universidad, como parte de la transacción por la compra de la participación de Comfenalco Valle en la antes compañía Comfenalco Valle Universidad Libre SAS.
	7.000	7.000	Préstamo concedido a la filial para anticipo contrato de obra civil a precio único sin reajuste entre Edificio Benjamín Herrera y Tecnocientífico SAS. Aprobado por la Consiliatura en la sesión no. 14 del 29 de agosto de 2,017.
	698	698	Crédito otorgado a la filial para el pago de servicios públicos e impuestos.
	500	500	Préstamo para atender el pago del impuesto de renta liquidado por el año 2,017 y por las obligaciones pendientes de nómina y servicio de revisoría fiscal. Este monto hace parte del cupo de 3,000 millones aprobado por la Honorable Consiliatura en reunión del 29 de agosto de 2,017.
	914	440	Intereses del préstamo concedido de 7,000 millones a la filial, para anticipo de contrato de obra civil celebrado con Tecnocientífico SAS.
	37.040	36.566	

(**)

Tercero	2019	2018	Descripción
Corporación Comfenalco Valle - Universidad Libre en Liquidación	16.130	16.130	Saldo que forma parte de las acreencias reconocidas dentro del proceso de liquidación de la Corporación Comfenalco Valle - Universidad Libre en Liquidación, las cuales fueron parte de un crédito otorgado por la Universidad Libre por valor de \$10.000 millones, amparados con cartera en garantía de la Nueva EPS, que no fue posible recuperar antes de la declaratoria de liquidación de la Corporación antes mencionada. En el mes de noviembre de 2016, la Universidad pago el crédito con el Banco BBVA del cual era aval en un 50% por valor de \$6.386. El total de esta cuenta fue deteriorada en diciembre de 2016.
Emssanar EPS	-	1.610	Saldo que corresponde a crédito otorgado por la Universidad Libre a la Corporación Comfenalco Universidad Libre por valor inicial de \$8.300 millones, de los cuales se recaudaron durante el año 2015, \$3.261 millones, quedando un excedente, que no fue reconocido dentro de la masa liquidatoria de la mencionada Corporación, debido a que son carteras endosadas en propiedad de la Universidad Libre. La EPS Emssanar efectuó abonos durante el 2017 por valor \$3.042 millones; esta cuenta se encuentra deteriorada en el 50%.
Comfenalco EPS	104	104	Saldo por cobrar a Comfenalco EPS, por cartera endosada en propiedad a la Universidad Libre, cuyo desembolso por parte de la Universidad fue para atender acreencias operacionales de la Clínica Rafael Uribe, operada por la Corporación Comfenalco Universidad Libre S.A.S. Durante el 2016 efectuó pagos por valor de \$319 millones. Este saldo se encuentra deteriorado.
Comisión Nacional del Servicio Civil	716	-	Saldo por cobrar a Comisión Nacional del Servicio Civil, por concepto de desarrollo del proceso de selección para la provisión de empleos vacantes del sistema general de carreras administrativas.
Otros	513	-	Saldos por cobrar para atender actividades varias.
TOTAL	17.463	17.844	



UNIVERSIDAD LIBRE
NOTAS A LOS ESTADOS FINANCIEROS
Al 31 de diciembre de 2019 y 2018.
(Los valores están expresados en millones de pesos colombianos)

(2) **Deudas de difícil Cobro:** corresponde a deudas con más de un año de vencimiento, por políticas de la Universidad las deudas superiores a este tiempo se deben reclasificar pasando de corriente a dudoso recaudo.

CONCEPTO	SALDO A	
	31-dic-19	31-dic-18
Terceros	2.861	3.080
Deudores Varios Responsabilidades*	54	54
Arrendamientos	225	238
Reclamaciones	79	79
Ingresos por Cobrar	155	201
Anticipos y Avances	1.305	951
Cuentas por Cobrar Trabajadores	-	-
Prestamos a Particulares	115	141
TOTAL	4.794	4.744

(*) Corresponde a la cuenta de Responsabilidades que se creó para llevar el control de los elementos que se han asignado a cada uno de los funcionarios y que en su momento se extraviaron o fueron hurtados, valores que se encuentran deteriorados.

(3) **Deterioro:** durante el año 2019, se termina con un saldo de \$20.865 millones de valor deteriorado respecto al año 2018 el cual se encontraba con \$22.198 millones. La disminución en el deterioro de las cuentas por cobrar corresponde a la depuración que se ha efectuado de las obligaciones pendientes por aclarar de la UGPP y Colpensiones. A continuación, se presenta el deterioro por concepto y posteriormente se discrimina el deterioro de la cuenta de deudores varios.

PROVISIONES	31-dic-19	31-dic-18
Deudores Varios (1)	19.341	20.557
Cientes	-	-
Arrendamientos	223	259
Cuentas por Cobrar Trabajadores	-	30
Intereses	150	258
Reclamaciones	79	87
Prestamos a Particulares	-	-
Anticipos y Avances	1.069	952
Responsabilidades	-	55
TOTAL	20.862	22.198



UNIVERSIDAD LIBRE
NOTAS A LOS ESTADOS FINANCIEROS
Al 31 de diciembre de 2019 y 2018.
(Los valores están expresados en millones de pesos colombianos)

(1) A continuación, se relacionan las provisiones representativas a 31 de diciembre de 2019 y 2018:

PROVISIONES	31-dic-19	31-dic-18
Corporación Comfenalco Valle Universidad Libre	16.386	16.386
Comfenalco Valle Universidad Libre UT	2.141	2.141
Asociación Mutua Emssanar	-	805
Dirección Ejecutiva Administración Judicial	106	106
Caja de Compensación Familiar del Valle	104	104
Gobernación del Valle del Cauca	36	36
Seguritas Colombia SA	16	16
Fundación MIPYMES	14	14
Otras provisiones	538	949
TOTAL	19.341	20.557

NOTA 9. PROPIEDADES, PLANTA Y EQUIPO

Los saldos de la Propiedad, Planta y Equipo al 31 de diciembre comprenden:

	31-dic-19	31-dic-18
Edificaciones	329.082	253.896
Terrenos urbanos	217.697	216.019
Construcciones en curso	24.031	70.717
Equipo de cómputo y comunicación	50.355	48.038
Equipo de oficina	39.448	33.961
Equipo médico científico	28.662	24.695
Maquinaria y equipo	10.725	10.019
Acueducto, plantas y redes	4.830	4.674
Flota y equipo de transporte	1.873	1.624
Plantas Productoras	255	255
Semovientes	55	64
Bienes de Arte y Cultura	33	
Subtotal	707.046	663.962
(menos) Depreciación acumulada	(129.743)	(119.679)
TOTAL (1)	577.303	544.283

El Detalle de la Propiedad planta y equipo se muestra a continuación:



UNIVERSIDAD LIBRE
NOTAS A LOS ESTADOS FINANCIEROS
Al 31 de diciembre de 2019 y 2018.
 (Los valores están expresados en millones de pesos colombianos)

PROPIEDAD, PLANTA Y EQUIPO POR SECCIONAL 31 - DIC - 2019								
CUENTA	BOGOTÁ	B/QUILLA	CALI	CARTAGENA	CÚCUTA	PEREIRA	SOCORRO	TOTAL
Construcciones y edificaciones	56.898	87.657	132.651	9.342	8.819	28.685	5.028	329.080
Terrénos urbanos	29.450	56.429	37.155	10.700	61.310	18.112	4.540	217.697
Construcciones en curso	-	-	326	-	-	23.704	-	24.030
Equipo de cómputo y comunicación	18.499	8.437	15.118	742	2.136	3.680	1.744	50.396
Equipo de oficina	9.414	10.423	14.523	910	2.273	1.008	900	39.451
Equipo médico científico	8.704	8.987	7.520	-	-	2.394	1.057	28.662
Maquinaria y equipo	4.156	2.768	983	114	448	1.626	630	10.725
Acueducto, plantas y redes	1.351	987	1.863	604	17	-	5	4.827
Flota y equipo de transporte	737	269	619	-	-	247	-	1.872
Plantas productoras	-	-	-	-	-	-	255	255
Semovientes	-	-	-	-	-	-	55	55
Bienes de Arte y Cultura	-	-	33	-	-	-	-	33
Subtotal	129.209	175.957	210.792	22.412	75.003	79.456	14.214	707.043
(menos) Depreciación acumulada	-45.408	-35.323	-31.020	-2.036	-4.439	-7.304	-4.210	-129.740
TOTAL	83.801	140.634	179.772	20.376	70.564	72.152	10.004	577.303

PROPIEDAD, PLANTA Y EQUIPO POR SECCIONAL 31 - DIC - 2018								
CUENTA	BOGOTÁ	B/QUILLA	CALI	CARTAGENA	CÚCUTA	PEREIRA	SOCORRO	TOTAL
Construcciones y edificaciones	55.458	25.241	122.830	8.677	8.152	28.613	4.924	253.895
Cultivo de Café	-	-	-	-	-	-	-	-
Terrénos urbanos	29.450	56.429	37.155	9.022	61.310	18.112	4.540	216.018
Construcciones en curso	-	60.401	8.998	-	-	1.318	-	70.717
Equipo de cómputo y comunicación	18.071	7.301	14.938	692	2.036	3.382	1.620	48.040
Equipo de oficina	9.323	5.756	14.415	834	2.036	720	876	33.960
Equipo médico científico	8.633	5.178	7.516	-	-	2.320	1.049	24.696
Maquinaria y equipo	3.910	2.687	739	108	411	1.624	538	10.017
Acueducto, plantas y redes	1.189	993	1.866	605	18	-	6	4.677
Flota y equipo de transporte	662	94	620	-	-	247	-	1.623
Plantas productoras	-	-	-	-	-	-	255	255
Semovientes	-	-	-	-	-	-	64	64
Subtotal	126.696	164.080	209.077	19.938	73.963	56.336	13.872	663.962
(menos) Depreciación acumulada	-43.454	-33.808	-26.481	-1.869	-3.849	-6.440	-3.778	-119.679
TOTAL	83.242	130.272	182.596	18.069	70.114	49.896	10.094	544.283

(1) En cumplimiento de la política contable de propiedad planta y equipo tenemos:

- 1.1 La propiedad, planta y equipo, a excepción de los bienes inmuebles, está medida al costo de adquisición y se encuentran registrados en los diferentes rubros del Estado de la Situación Financiera. Así mismo, de acuerdo con el estudio realizado a los bienes inmuebles por las diferentes compañías especializadas en avalúos, se procedió a incorporar estas cifras de los avalúos como costo atribuido y al mismo tiempo a retirar y registrar contra el fondo social de la Universidad, los saldos que se tenían a 31 de diciembre de 2014 del costo histórico y la depreciación acumulada, quedando vigente el valor del avalúo e iniciando nuevamente la depreciación a partir del 1 de enero de 2015, de acuerdo a la vida útil estimada en cada uno de los estudios.



UNIVERSIDAD LIBRE
NOTAS A LOS ESTADOS FINANCIEROS
Al 31 de diciembre de 2019 y 2018.

(Los valores están expresados en millones de pesos colombianos)

1.2 El método de depreciación utilizado es el de línea recta, que consiste en tomar el costo depreciable de un activo y dividirlo entre la vida útil del mismo, para poder determinar el gasto anual por depreciación.

1.3 Las vidas útiles utilizadas son:

1.3.1	Construcciones y edificaciones	Según evaluación del técnico valuador
1.3.2	Maquinaria y equipo	5 años
1.3.3	Equipo de oficina	10 años
1.3.4	Equipo de cómputo académico	3 años
1.3.5	Equipo Médico y científico	5 años
1.3.6	Flota y equipo de transporte	5 años

Seccional Bogotá y Colegio:

Se cuenta con inventario físico debidamente valorizado de los muebles y enseres con corte a 31 de diciembre de 2010; este trabajo se incorporó al módulo de activos fijos de SEVEN, en donde en la actualidad al quererse cotejar en el año 2018, se encontraron diferencias, lo cual hace pensar en serias dudas sobre la realidad del inventario, para lo cual y a fin de tener certeza sobre este rubro, a partir del mes de marzo de 2019 se inició con el levantamiento del inventario físico a nivel nacional debidamente marcado, asignado a cada uno de los terceros que hacen uso de los bienes y haciendo uso de la política contable establecida por la Universidad. La entrega de este trabajo finalizará en enero 2020, en donde seguramente generará un ajuste al Estado de Resultados, cuyo valor se determinará una vez finalice la toma física por parte de la firma Conmetodo SAS. Este trabajo fue autorizado por la Honorable Consiliatura en sesión del día 15 de febrero de 2.019.

En el mes de octubre de 2018, se incorporó a la contabilidad de la Universidad la compra de las oficinas del Edificio Centenario Unilibre; en donde a la fecha aún se encuentra pendiente de legalizar las oficinas del piso sexto, a las cuales se les otorgó un anticipo de \$236 millones.

De acuerdo a la Lonja de Propiedad Ratz, el valor del avalúo del edificio asciende a la suma de \$ 21.883 millones; valor que sirvió de base para que la Universidad entrara a negociar el bien en la suma de \$ 17.907 millones de los cuales a la fecha aún se adeuda el valor de \$1.577 millones correspondiente a las oficinas del piso 6, las cuales se encuentran en proceso de legalización.



UNIVERSIDAD LIBRE NOTAS A LOS ESTADOS FINANCIEROS

Al 31 de diciembre de 2019 y 2018.

(Los valores están expresados en millones de pesos colombianos)

Para poder hallar el valor del terreno, se hizo necesario que el departamento contable distribuyera el valor de la compra en terrenos y de la construcción, teniendo en cuenta los valores suministrados por el ingeniero Carlos Julio Hoyos, ya que el avalúo original presenta un valor integral y para poder registrar en la contabilidad se requiere del valor del terreno y el valor de la construcción; esta asignación dada por contabilidad no es un avalúo técnico; sin embargo, fue aceptada por parte de la administración de la Universidad.

Los predios donde funciona la Seccional del Bosque Popular fueron donados por el Distrito Capital a la Universidad según escritura de donación No. 2427 de fecha 25 de junio de 1959 de la Notaria 7ª del circuito de Bogotá, existiendo restricción por venta, disolución o liquidación de la Universidad.

Una parte de los predios del Bosque, correspondiente a dos (2) hectáreas, fueron entregados en Comodato al Club de Egresados de la Universidad Libre desde el año de 1986 según escritura pública No. 1899 del 18 de septiembre de 1986 (no registrada), de la Notaria Dieciséis del Circuito de Bogotá. Este contrato es por un plazo de 50 años de conformidad con lo dispuesto por la Consiliatura, según acta No. 011 de 1986, término que se cuenta a partir del día 28 de agosto de 1986, fecha de entrega del predio.

Seccional Barranquilla:

- 1.1. No existe Propiedad, planta y equipo a cuya titularidad tenga alguna restricción o que está pignorada como garantía de deudas.
- 1.2. Construcciones en Cursos para el año 2019 se ejecutó la suma de \$1.585.771.011 correspondiente al Otro Si N° 3 CTO 012 BAQ-18-05-012 y \$428.936.434 CONTRATO 012.BAQ-2018 (Ejecutar las obras tendientes a la terminación del edificio de laboratorios de ciencia de salud, ubicado en la seccional barranquilla, sede norte en el municipio de puerto Colombia), para un total de \$2.014.707.445, los cuales fueron incorporados a las construcciones y edificaciones por la puesta en marcha de las construcciones en cursos.
- 1.3. Construcciones y Edificaciones en el año 2019 se incorporaron las construcciones en curso de la sede centro por valor de \$22.006.539.658 y sede norte por valor de \$40.409.278.109.
- 1.4. Maquinaria y Equipo se invirtió \$93.392.448 donde el 68% se realizó en compra de aires acondicionados y el 32% fueron compras varias
- 1.5. Equipos de Laboratorios invirtieron \$3.809.370.881 dando un 98% para el Contrato 012-BAQ-19-02-078 suministro e instalación de equipos biomédicos simuladores y mobiliario para el laboratorio de simulación y 2% en diferentes compras.



UNIVERSIDAD LIBRE
NOTAS A LOS ESTADOS FINANCIEROS
Al 31 de diciembre de 2019 y 2018.

(Los valores están expresados en millones de pesos colombianos)

- 1.6. Muebles y Enseres se compraron \$4.670.361.125 invirtiendo 41% en muebles para la biblioteca, 39% adecuando el edificio nuevo de la sede centro y 20% para enseres varios.
- 1.7. Equipos de Comunicación se invirtió \$94.128.682 en compras varias.
- 1.8. Equipo de Computación se invirtieron \$1.042.562.307 comprando un 87% en el Contrato CTO 012 BAQ 18-10-043 compra de 145 computadores para servicios de biblioteca marca HP, para ambas sedes y el 13% en diferentes compras.
- 1.9. Autos camionetas y camperos se compraron \$169.500.000 en el contrato 012-BAQ-19-11-119 carro marca Toyota línea 4runner sr5 modelo 2020.

Seccional Cali

- 1.1 No existe Propiedad, planta y equipo a cuya titularidad tenga alguna restricción o que está pignorada como garantía de deudas.
- 1.2 En el año 2018 se inició el inventario físico de los activos en la Sede Valle del Lili, con el fin de tener la información para implementar el módulo de activos fijos de Seven el cual está adquirido desde el año 2006. Par lo anterior se contrató la empresa Ibgroupp International, los cuales ubicaron, conciliaron, plaquetearon, realizaron la ficha técnica y para su valoración se tomaron los valores de las facturas de compra, debido a que son activos adquiridos recientemente. La anterior información se utilizó para la matriz que se debe subir a la bodega de inventarios de Seven, debido a que se creó una bodega de activos para cada sede, en este caso fueron 10.598 activos.

En el año 2019 se realizó el inventario físico de la Sede Santa Isabel, con las actividades de ubicación, conciliación, plaqueteo y ficha técnica de 13.377 activos, durante este año, se aclararon diferencias y el módulo está funcionando con la información que se le cargó, faltando por ejecutar en Bogotá por el Líder Funcional de Seven el programa que permita generar los seriales automáticos para que se puedan hacer los movimientos de inventario: dar de baja, hacer traslados, para ser implementado en la Seccional y terminar la conciliación.

La empresa Conmetodo realizó verificación del 30% de los activos, y para esto generó los informes, en donde se incluyó obras de arte, realizó la valoración de los activos de Santa Isabel, los cuales están totalmente depreciados a valor residual, estas cifras se encuentran en proceso de conciliación.

- 1.3 Las construcciones en curso que se encuentran a diciembre 2019 corresponden a las obras que se encuentra en proceso y van a hacer liquidadas en el 2020.



UNIVERSIDAD LIBRE
NOTAS A LOS ESTADOS FINANCIEROS
Al 31 de diciembre de 2019 y 2018.

(Los valores están expresados en millones de pesos colombianos)

Seccional Pereira:

En la seccional Pereira no existe propiedad, planta y equipo cuya titularidad esté afectada para atender garantías o para el cumplimiento de obligaciones o restricciones de pignoración que respalde deudas.

- Dentro de sus instalaciones se cuenta con dos bibliotecas, una en cada sede, con un costo total de \$1.679 millones de pesos.
- A diciembre 31 de 2019, la seccional cuenta con el inventario detallado y valorizado de sus activos fijos (bienes muebles e inmuebles).
- Las construcciones levantadas sobre el terreno de propiedad de la Universidad seccional Pereira quedó legalizado en la oficina del instituto Agustín Codazzi, la resolución de la legalización fue enviada a catastro y a la oficina de predial. Al cierre del año 2015 quedó pendiente elevar a escritura pública estas construcciones.
- En la seccional Pereira el inmueble sede centro identificado con registro inmobiliario 290-36308 el día 14 de octubre de 2003 con escritura No.4789 de la notaria 1 de Pereira declaró parte restante permanente (remanente) en 1.738 Mts. cuadrados que pertenecía a la Gobernación de Risaralda. Situación originada por la existencia de un único registro inmobiliario para dos terrenos pertenecientes a la Universidad Libre Pereira y a la Gobernación de Risaralda, terreno donado hace 36 años por la Licorera de Caldas.

En el año 2005 quedó bien determinado y detallado en el registro inmobiliario la propiedad del terreno de la calle 40 No. 7-30 con su medida y linderos:

- En el año 2007, la seccional Pereira vendió el inmueble (local comercial 206) ubicado en el centro comercial del edificio Centro del Comercio, el cual está situado en la Carrera. 7 No. 16-50 área urbana de la ciudad de Pereira, este inmueble fue recibido como donación, por lo tanto, con el dinero producto de su venta se constituyó un CDT por \$49 millones de pesos, con los rendimientos se entregarán auxilios según el reglamento de fondo de donaciones de la Universidad Libre.

Seccional Cúcuta:

La propiedad, planta y equipo está medida al costo de adquisición y solo se registra en este rubro los activos que cumplan el valor individual mayor a 2 SMMLV. Adicionalmente, se incluyen los últimos avalúos de bienes inmuebles, cifras que se encuentran incorporadas



UNIVERSIDAD LIBRE
NOTAS A LOS ESTADOS FINANCIEROS
Al 31 de diciembre de 2019 y 2018.

(Los valores están expresados en millones de pesos colombianos)

a los Estados Financieros. Los inventarios de bienes muebles de la seccional se encuentran en proceso de validación por parte de la administración, lo que seguramente dará como resultado que se deban efectuar ajustes durante el año 2020 los cuales afectaran el estado de resultados de la seccional.

Sede Cartagena:

A diciembre 31 de 2019, la seccional Cartagena cuenta con el inventario detallado y valorizado de sus activos fijos (bienes inmuebles) valores que se encuentran incorporados a los Estados Financieros. Para el año 2020, la seccional deberá adelantar el proceso de conciliación de los bienes muebles con registros contables, ya que en la actualidad cuenta con el inventario en hoja Excel que entrego el proveedor Conmetodo, el cual deberá ser conciliado y enfrentado a las cifras contables. Sólo hasta que dicho proceso se concluya, será posible establecer si como resultado del mismo se debe efectuar ajustes en el Estado de Resultado.

Seccional Socorro:

De los activos comprados durante la vigencia 2019, los más representativos son los siguientes que corresponden al 42%, el restante está conformado por activos inferiores a 10 millones de pesos, en su mayoría equipos científicos.

CUENTA	DETALLE ACTIVO	VALOR	% PARTICIPACION
Maquinaria	MAQUINA MOLINO TRITURADOR DE PLASTICO CON CAPACIDAD MAZ 60 KG/H CON MOTOR DE 3HP TRIFASICO ARMAZON EN LAMINA GALVANIZADA CALIBRE 18 Y PINTURA LIEAL INDUSTRIAL TRABAJO INTERPERIE Y AMBIENTE CORROSIVO CHASIS EN ACERO GALVANIZADO EN TUBO CAL. 18 Y 16 DE 6MM-9M	11	3%
	EQUIPOS PARA EL LABORATORIO DE NUTRICION ANIMAL (1HORNO DE CONVECCION FORZADA FD-115 VOLUMEN 116L. 115 VAC, AVANATGARDE, LINE, PUERTO USD MARCA BINDER)	10	3%
	ESTRUCTURAS PARA SOPORTE DE PANELES SOLARES (8ESTRUCTURAS EN ALEACION DE ALUMINIO DISEÑADA PARA EL MONTAJE DE TRES (3) PANELES CON INCLINACION DE 7° GRADOS INCLUYE TODOS LOS ACCESORIOS REQUERIDOS -SERVICIO DE INSTALACION Y MONTAJE DE ESTRUCTURAS PARA TRES (3) PANELES SOLARES)	11	3%
Equipo de computo	60 IPAD'S NUEVA 6TA G MR7F2CL/A 4154779 IPAD 9.7" WI-FI 32 GB SPACE GREY 138 IPAS CON ESTUCHE PARA PERSONAL ACADEMICO	80	23%
	13 PANTALLAS ELECTRICAS DE 244 CM POR 244 CM GARATIA DE 12 MESES-13 PROYECTORES EPSON POWERLITE POR 41 MAS TECNOLOGIA 3LCD LIMINOSIDAD: 3600 LUMES RESOLUCION: XGA 1024*768 CONTRASTE: 15,000 VIDA UTIL DE 5000 HORAS NORMAL Y 10,000 HORAS ECO GARANTIA DE 12 MESES	34	10%
		146	42%



UNIVERSIDAD LIBRE
NOTAS A LOS ESTADOS FINANCIEROS
Al 31 de diciembre de 2019 y 2018.

(Los valores están expresados en millones de pesos colombianos)

La Universidad suscribió contrato CSBS 15/2019, con la empresa Conmetodo, para el levantamiento de inventario físico de los bienes muebles; en la Seccional este proceso se realizó en el mes de abril 2019, verificando un aproximado del 42% de los activos en uso; a diciembre 31 dicha información se encuentra en proceso de revisión para posterior conciliación de los conceptos y determinación del impacto; así mismo, la validación del archivo plano para posterior migración al Sistema de información Seven.

NOTA 10. PROPIEDADES DE INVERSIÓN

Las propiedades de inversión a 31 de diciembre de 2019 comprenden:

	DIRECCIÓN	MATRÍCULA INMOBILIARIA	METROS	VALOR COMPRA METROS	TOTAL COMPRA	GASTOS NOTARIALES	GANANCIA/O FI	TOTAL AVALUO
Lote 1	Cra. 7 calle 39 Esquina	290-28-701	2.035	1.364.671	2.757	48	57	2.862
Lote 2	Cra. 7 calle 39 -07/21/53	290-28-703	359	1.364.671	486	9	10	505
Lote 3	Cra. 7 Calle 40 - Esquina	290-19-137	1.285	1.234.966	1.587	28	33	1.647
TOTAL TERRENO					4.830	85	100	5.014
Construcción 1	Cra. 7 calle 39 Esquina	290-28-701	2.822	739.676	2.087	37	43	2.167
Construcción 2	Cra. 7 calle 39 -07/21/53	290-28-703	522	739.676	385	7	8	401
Construcción 3	Cra. 7 Calle 40 - Esquina	290-19-137	462	488.831	197	3	4	204
TOTA CONSTRUCCIÓN					2.670	47	55	2.772
TOTAL PROPIEDADES DE INVERSIÓN					7.500	132	155	7.786

La seccional Pereira, durante el año 2017 hizo la compra de 3 lotes con sus respectivas construcciones, dos de ellas se encuentran alquiladas a la empresa CRISALETEX, que es una fábrica de Ropa en la ciudad de Pereira.

NOTA 11. PRÉSTAMOS POR PAGAR

Las cuentas de préstamos por pagar a 31 de diciembre corresponden a:

	31-dic-19	31-dic-18
Obligaciones financieras	198	198
Intereses Corrientes	209	3
TOTAL	407	201

Corresponde a la porción de las obligaciones de corto plazo con BBVA y Bancolombia en la seccional Pereira



UNIVERSIDAD LIBRE
NOTAS A LOS ESTADOS FINANCIEROS
Al 31 de diciembre de 2019 y 2018.
 (Los valores están expresados en millones de pesos colombianos)

PORCIÓN CORRIENTE DE PRESTAMOS POR PAGAR

Entidad	Modalidad	No. Pagare	Fecha Otorgamiento	Fecha Vencimiento	Capital corto plazo	Intereses	Capital corto plazo	Intereses
Bancolombia	Findeter	8010019499	13-jun-12	13-jun-22	\$ 39.750.000	\$ 164.982		
Bancolombia	Findeter	8010019756	9-oct-12	9-oct-22	\$ 27.537.788	\$ 624.892		
Bancolombia	Findeter	8010019888	9-nov-12	9-nov-22	\$ 53.886.461	\$ 758.162		
Bancolombia	Findeter	8010020040	13-dic-12	13-dic-22	\$ 76.501.054	\$ 385.484		
Bancolombia	Findeter	8010021101	15-oct-13	15-oct-23	\$ 719.250	\$ 19.639		
Bbva		8039600000926	13-sep-19	13-sep-29	\$ -		\$ -	\$ 142.310.000
Bbva		8039600000926	17-oct-19	17-oct-29	\$ -		\$ -	\$ 64.726.667
TOTAL					\$ 198.394.553	\$ 1.953.159	\$ -	\$ 207.036.667

NOTA 12. CUENTAS POR PAGAR

Las cuentas por pagar a 31 de diciembre corresponden a:

	31-dic-19	31-dic-18
Otros Costos y Gastos (1)	9.683	8.397
Recursos a favor de terceros (2)	8.790	7.741
Retenciones y Aportes de Nómina (3)	3.916	3.562
Impuestos Gravámenes y Tasas (4)	1.663	1.408
TOTAL	24.052	21.108

(1) **Otros Costos y Gastos:** representado en cuentas por pagar de honorarios, comisiones, suscripciones, correo, arrendamientos, servicios públicos, servicios en general, contribuciones y cuentas por pagar a terceros.

Descripción	COSTOS Y GASTOS POR PAGAR 31 DICIEMBRE 2019							
	Bogotá	Cali	Socorro	Pereira	Cúcuta	Cartagena	Biquilla	Total
Otros Costos y Gastos	19							19
Honorarios	181	86	21	333	265	1	130	1.017
Libros, Suscripciones y Periódicos	58	80	3		36		63	240
Gastos de viaje	33	6	1	2	5		61	108
Servicios Públicos	242	143	1	27	26	13		452
Arrendamiento	52	2		6	6			66
Servicios de mantenimiento				1				1
Transporte, Fletes y Acarreos								
Servicios Técnicos	2.240	1.118	125	1.057	1.030	34	1.464	7.068
Aportes ICBF y SENA	284		29	114	68	30	182	707
Seguros	5							5
Total	3.114	1.435	180	1.540	1.436	78	1.900	9.683



UNIVERSIDAD LIBRE
NOTAS A LOS ESTADOS FINANCIEROS
Al 31 de diciembre de 2019 y 2018.

(Los valores están expresados en millones de pesos colombianos)

COSTOS Y GASTOS POR PAGAR 31 DICIEMBRE 2018								
Descripción	Bogotá	Cali	Socorro	Pereira	Cúcuta	Cartagena	B/quilla	Total
Otros Costos y Gastos	1.574	2.276	99	302	726	30	1.458	6.466
Honorarios	133	119	18	234	96	2	68	670
Libros, Suscripciones y Periódicos	3	40	-	20	6	-	61	130
Gastos de Viaje	16	30	-	3	6	6	18	79
Servicios Públicos	121	12	1	31	2	12	17	196
Arrendamiento	39	-	1	7	-	-	-	47
Servicios de mantenimiento	23	65	13	19	17	-	20	157
Transporte, Fletes y Acarreos	9	-	-	7	-	-	8	24
Servicios Técnicos	8	-	-	-	-	-	2	10
Aportes ICBF y SENA	261	-	18	106	41	29	162	617
Seguros	-	-	-	2	-	-	-	2
Total	2.787	2.542	160	731	894	79	1.814	8.397

(2) **Recursos a favor de terceros:** Para el año 2019 se presentan consignaciones por identificar por valor de \$630 millones; fondo de vivienda por valor de \$354 millones; ICFES \$127 millones; Fondo Sena por valor de \$1.547 millones; estampillas \$12 millones; fondo de donaciones \$ 99 millones; convenios \$237 millones; otros por valor de \$5.784 millones.

(3) **Retenciones y aportes de nómina:** Para el año 2019 los fondos de pensión por valor de \$1.869 millones; aportes a EPS por valor de \$1.549 millones; aportes sindicales por \$44 millones; cooperativas por \$167 millones; libranzas \$225 millones; otros \$62 millones

(4) **Impuestos, Gravámenes y Tasas:** corresponde a la causación del Impuesto de Industria y Comercio, Avisos y Tableros, cuyos vencimientos son bimestral, anual y la retención en la fuente mensual, cuyos saldos se deben cancelar en el mes de enero de 2019.

	31-dic-19	31-dic-18
Industria y Comercio	598	619
Retención en la Fuente	978	699
Retención a título de Industria y Comercio	87	90
TOTAL	1.663	1.408

Con resolución No. 0041 de enero de 2014 de la DIAN, la Universidad dejó de ser calificada como Gran Contribuyente. Así mismo, no es responsable del impuesto sobre las ventas por realizar operaciones excluidas de éste gravamen. La Universidad para el año 2017 está obligada a presentar declaración de renta régimen especial y solicitar antes del 26 de marzo a la Dian mediante la memoria institucional el plan para que se entregue la calificación de si la actividad desarrollada es meritoria o no. Así mismo, se preparará el documento que aprobarán los miembros de sala, en donde se manifieste en que serán invertidos los excedentes presentados en el año



UNIVERSIDAD LIBRE
NOTAS A LOS ESTADOS FINANCIEROS
Al 31 de diciembre de 2019 y 2018.
(Los valores están expresados en millones de pesos colombianos)

2018, así como el tiempo que en que se va a llevar a cabo la realización de la decisión.

NOTA 13 BENEFICIOS A EMPLEADOS

Los beneficios a empleados al 31 de diciembre corresponden a:

	31-dic.-19	31-dic.-18
Cesantías consolidadas Ley laboral anterior (1)	3.201	3.461
Cesantías consolidadas Ley-50 (2)	4.379	3.618
Intereses sobre cesantías	775	718
Aportes a cajas de compensación	565	493
Salarios por Pagar (3)	355	411
Aportes a riesgos laborales	125	71
Bonificaciones	12	12
Prima de servicios	5	4
Vacaciones Consolidadas	6	5
TOTAL	9.423	8.793

- (1) A diciembre 31 de 2018, la Universidad tiene un total de 179 empleados cobijados por el régimen de cesantías anterior a la Ley 50/90.
- (2) Corresponde a las cesantías de régimen actual ley 50/90, las cuales deben consignarse a más tardar el 14 de febrero de 2020.
- (3) Corresponde a los Salarios que quedaron por cancelar a 31 de diciembre a nivel nacional y los cuales se cancelan en el mes de enero de 2019.

NOTA 14 OTROS PASIVOS

Los otros pasivos al 31 de diciembre 2019 corresponden a:

	31-dic.-19	31-dic.-18
Diferidos (1)	38.207	29.429
Reintegros por pagar y saldos a favor(2)	5.491	3.928
Depósitos Recibidos en Garantía (3)	190	2.474
Recursos recibidos en admón (4)	2.583	1.195
Anticipos y avances recibidos	350	261
TOTAL	46.821	37.287

- (1) Corresponde al rubro de Ingresos Recibidos por Anticipado de los saldos por amortizar de matrículas de posgrados y Derecho Calendario B; así como también,



UNIVERSIDAD LIBRE
NOTAS A LOS ESTADOS FINANCIEROS
Al 31 de diciembre de 2019 y 2018.

(Los valores están expresados en millones de pesos colombianos)

los valores por matrículas e inscripciones de pregrado y colegio recibidas a finales del año 2019, para ser aplicadas en el año 2020 primer ciclo académico

INGRESOS RECIBIDOS POR ANTICIPADO POR SECCIONAL 31 DIC 2019									
CUENTA	BOGOTÁ	COLEGIO	B/QUILLA	CALI	PEREIRA	CÚCUTA	CARTAGENA	SOCORRO	TOTAL
Matrículas Primer Ciclo	-	-	-	-	-	-	-	255	255
Matrículas Anticipadas	8.856	33	4.828	2.828	5.449	3.186	389	1.228	26.797
Matrículas Segundo Ciclo	3.908	-	3.009	-	890	1.737	613	185	10.342
Inscripciones	100	19	21	-	1	7	-	3	151
Pensiones Colegio	-	621	-	-	-	-	-	-	621
Arrendamientos	40	-	-	-	-	-	-	-	40
TOTALES	12.904	673	7.856	2.828	6.340	4.930	1.002	1.671	38.207

INGRESOS RECIBIDOS POR ANTICIPADO POR SECCIONAL 31 DIC 2018									
CUENTA	BOGOTÁ	COLEGIO	B/QUILLA	CALI	PEREIRA	CÚCUTA	CARTAGENA	SOCORRO	TOTAL
Matrículas Primer Ciclo	-	-	-	24	-	-	-	124	148
Matrículas Anticipadas	5.580	49	3.065	1.141	4.151	1.116	700	963	16.765
Matrículas Segundo Ciclo	3.719	-	1.083	3.497	925	2.427	52	237	11.940
Inscripciones	198	37	197	-	65	24	-	14	535
Pensiones Colegio	-	-	-	-	-	-	-	-	0
Arrendamiento	40	-	-	-	-	-	-	-	40
TOTALES	9.537	86	4.345	4.662	5.141	3.567	752	1.338	29.429

- (2) Los reintegros por pagar ascienden a la suma de \$1.307 millones y los saldos a favor de los estudiantes son de \$4.184 millones, los cuales deben ser utilizados en los servicios que presta la Universidad.

	31-dic.-19	31-dic.-18
Saldos a favor	4.184	3.249
Reintegros por pagar	1.307	679
TOTAL	5.491	3.928

- (3) Corresponde a retenciones en garantía de la construcción del edificio del centro; construcción del bloque de laboratorios para el área de salud y remodelación del bloque de biblioteca, admisión y registro de la seccional Barranquilla, adelantado por el proveedor Luis Carlos Buendía.
- (4) Recursos recibidos en administración; corresponde a dineros recibidos por convenios con Universidad de Medellín, Colciencias, Unión Europea, Usaid, Convenio CNSC y convenio Miranda Observatorio; estos convenios vienen siendo manejados por las seccionales de: Cúcuta, Cali y Bogotá.



UNIVERSIDAD LIBRE
NOTAS A LOS ESTADOS FINANCIEROS
Al 31 de diciembre de 2019 y 2018.
(Los valores están expresados en millones de pesos colombianos)

NOTA 15. PRESTAMOS POR PAGAR

Los préstamos por pagar están conformados así:

	31-dic.-19	31-dic.-18
Financiamiento Interno largo plazo	65.676	57.176
TOTAL	65.676	57.176

Esta obligación corresponde a las seccionales de Pereira y Cali.

La seccional Cali presenta durante el 2019 un préstamo a largo plazo por valor de \$ 55.506 por los siguientes conceptos:

- Banco de Occidente por valor de \$35.000 millones el 22 de noviembre de 2016 con una tasa de IBR + 4,9% = 11,45% E.A, en septiembre 2018 se abona \$1.400 millones y se adquiere como tasa compensada Findeter IBRM3MM+0,66%.
- Banco Occidente \$6.000 millones el 03 de noviembre de 2017 tasa compensada Findeter IBRM3MM+1,6%.
- Banco occidente desembolsa \$15.600 millones el 03 de agosto de 2018 tasa compensada Findeter IBRM3MM+0,66%
- Durante el año 2018 se abona \$1.400 millones a la deuda de los \$35.000 y se adquiere con tasa compensada Findeter IBRM3MM+0,66%

El préstamo de la seccional Pereira corresponde a préstamos de Findeter otorgados a la seccional Pereira, para atender mejoras en bibliotecas y auditorios, aguas lluvias y pavimentación de la cual a largo plazo se tiene el valor de \$774 millones



UNIVERSIDAD LIBRE
NOTAS A LOS ESTADOS FINANCIEROS

Al 31 de diciembre de 2019 y 2018.

(Los valores están expresados en millones de pesos colombianos)

Entidad	Modalidad	No. Pagare	Fecha Otorgamiento	Fecha Vencimiento	Saldo Capital 2019	Tasa 2019	Destino
Bancolombia	Findeter	8010019499	13-jun-12	13-jun-22	\$ 99	3,46%	Aguas Lluvias, drenaje y Pavimentación
Bancolombia	Findeter	8010019756	9-oct-12	9-oct-22	\$ 83	3,47%	
Bancolombia	Findeter	8010019889	9-nov-12	9-nov-22	\$ 162	3,33%	
Bancolombia	Findeter	8010020040	13-dic-12	13-dic-22	\$ 230	3,46%	
Bancolombia	Findeter	8010021101	15-oct-13	15-oct-23	\$ 3	4,26%	
Bancolombia	Findeter	8010019993	5-dic-12	5-dic-17	\$ -	0,00%	
Bancolombia	Findeter	8010020411	3-abr-13	3-abr-18	\$ -	0,00%	Biblioteca y Auditorios
Bancolombia	Findeter	8010021104	11-oct-13	11-oct-18	\$ -	0,00%	
BBVA		803960000926	13-sep-19	13-sep-29	\$ 6.000	7,98%	Edificio Administrativo y Laboratorios
BBVA		803960000926	17-oct-19	17-oct-29	\$ 4.000	7,98%	
Banco de Occidente	Ordinaria Calendario	1600177449	22-nov-16	22-nov-26	\$ 32.506	IBRM3MM+ 4,9 % (*)	Ejecución de la Obra Nueva Sede Valle del Lili
Banco de Occidente	Findeter	1600191009	3-nov-17	3-nov-27	\$ 6.000	IBRM3MM+ 1,6 % (*)	Funcionamiento sede Valle del Lili
Banco de Occidente	Findeter	1600187211	3-ago-18	3-ago-28	\$ 15.600	IBRM3MM+ 0,66 % (*)	Funcionamiento sede Valle del Lili
Banco de Occidente	Findeter	1600187919	28-sep-18	28-sep-28	\$ 1.400	IBRM3MM+ 0,66 % (*)	Funcionamiento sede Valle del Lili
Total Obligaciones Financieras					\$ 66.983		
Menos porción corriente ver nota 11					\$ (407)		
TOTAL					\$ 66.576		

Entidad	Modalidad	No. Pagare	Fecha Otorgamiento	Fecha Vencimiento	Saldo Capital 2018	Tasa 2018	Destino
Bancolombia	Findeter	8010019499	13-jun-12	13-jun-22	\$ 139	3,46%	Aguas Lluvias, drenaje y Pavimentación
Bancolombia	Findeter	8010019756	9-oct-12	9-oct-22	\$ 110	3,47%	
Bancolombia	Findeter	8010019889	9-nov-12	9-nov-22	\$ 217	3,33%	
Bancolombia	Findeter	8010020040	13-dic-12	13-dic-22	\$ 307	3,46%	
Bancolombia	Findeter	8010021101	15-oct-13	15-oct-23	\$ 4	4,26%	
Bancolombia	Findeter	8010019993	5-dic-12	5-dic-17	\$ -	0,00%	
Bancolombia	Findeter	8010020411	3-abr-13	3-abr-18	\$ -	0,00%	Biblioteca y Auditorios
Bancolombia	Findeter	8010021104	11-oct-13	11-oct-18	\$ -	0,00%	
Banco de Occidente	Ordinaria Calendario	1600177449	22-nov-16	22-nov-26	\$ 36.000	IBRM3MM+ 4,9 % (*)	Ejecución de la Obra Nueva Sede Valle del Lili
Banco de Occidente	Findeter	1600183938	3-nov-17	3-nov-27	\$ 6.000	IBRM3MM+ 1,6 % (*)	Funcionamiento sede Valle del Lili
Banco de Occidente	Findeter	1600187211	3-ago-18	3-ago-28	\$ 15.600	IBRM3MM+ 0,66 % (*)	Funcionamiento sede Valle del Lili
Banco de Occidente	Findeter	1600187919	28-sep-18	28-sep-28	\$ -	IBRM3MM+ 0,66 % (*)	Abono al préstamo de \$35.000
Total Obligaciones Financieras					\$ 67.377		
Menos porción corriente ver nota 11					\$ (201)		
TOTAL					\$ 67.176		

(*) El IBR es una tasa indicativa del costo o tasa de interés de referencia de corto plazo, que refleja el precio al que los bancos están dispuestos a ofrecer o a captar recursos en el mercado monetario.



UNIVERSIDAD LIBRE
NOTAS A LOS ESTADOS FINANCIEROS
Al 31 de diciembre de 2019 y 2018.
(Los valores están expresados en millones de pesos colombianos)

NOTA 16. BENEFICIOS A EMPLEADOS

Los beneficios a empleados a 31 de diciembre corresponden a:

	31-dic.-19	31-dic.-18
Pensiones de jubilación (1)	8.998	8.574
Quinquenios (2)	2.157	1.985
Bonificación pensión (3)	2.542	2.448
Otros	55	12
TOTAL	13.752	13.019

- (1) **Pensiones de jubilación:** El cálculo actuarial se realizó con corte 31 de diciembre de 2019; calculo efectuado por la firma Consultores Profesionales y Actuariales Ltda. Las seccionales no han constituido un activo financiero (portafolio de inversiones) para atender este pasivo pensional a excepción de las Seccionales Bogotá, Pereira y Cali, quienes tienen constituidos unos Cdt's por valor de \$3.635 millones; \$256 millones y de \$1.005 millones respectivamente; en la actualidad la Universidad tiene 46 pensionados a cargo. A continuación, se presenta la relación de pensionados en cada una de las seccionales con su respectivo pasivo pensional:

SECCIONAL	MUJERES	HOMBRES	No. PENSIONADO	VR. PASIVO PENSIONAL AL 31-dic-19
Bogota	9	11	20	4.382
Barranquilla	13	6	19	3.490
Cali	2	3	5	1.024
Cartagena	1	0	1	55
Pereira	1	0	1	47
TOTAL	26	20	46	8.998

SECCIONAL	MUJERES	HOMBRES	No. PENSIONADO	VR. PASIVO PENSIONAL AL 31-dic-18
Bogota	9	11	20	4.219
Barranquilla	13	6	19	3.225
Cali	2	3	5	972
Cartagena	1	0	1	55
Pereira	1	0	1	103
TOTAL	26	20	46	8.574

Los pagos efectuados por pensiones y la actualización del cálculo actuarial a 31 de diciembre de 2019 es el siguiente:

	31-dic.-19	31-dic.-18
Saldo inicial	8.574	8.836
Pagos de pensión del año 2019	4.957	1.662
Actualización cálculo a 2019	5.381	1.400
Saldo Final	8.998	8.574



UNIVERSIDAD LIBRE
NOTAS A LOS ESTADOS FINANCIEROS
Al 31 de diciembre de 2019 y 2018.

(Los valores están expresados en millones de pesos colombianos)

- (2) **Quinquenios:** Corresponde a los valores calculados por las oficinas de personal de las diferentes seccionales para atender la cláusula 29 de la convención colectiva de trabajo suscrita entre la Universidad Libre y Sinties el 09 de mayo de 2019, la cual expresa que el trabajador que cumpla 5, 10, 15, 20, 25, 30, 35, y 40 años laborando en la universidad, tendrá derecho a que se le pague una prima de antigüedad o quinquenio de acuerdo a la tabla establecida en la convención.
- (3) **Bonificación pensión:** Corresponde a los valores calculados por las oficinas de personal de las diferentes seccionales para atender la cláusula 39 de la convención colectiva de trabajo suscrita entre la Universidad Libre y Sinties el 09 de mayo de 2019, la cual manifiesta que todo trabajador que labore veinte (20) años o más y se pensione, recibirá una suma equivalente a tres (3) salarios mensuales del último salario que devengue el trabajador
- (4) **Otros:** En este se encuentran los procesos judiciales de la seccional Cartagena por un valor de \$55 millones de pesos, discriminados de la siguiente manera:

		31-dic.-19
2731231	BENJAMIN HERRERA ARAQUE	22
45496726	OLGA LUCIA MARTINEZ LUGO	3
45593598	MABEL DEL CARMEN AGAMEZ VEGA	30
TOTAL		55

NOTA 17. PROVISIONES

Las provisiones a 31 de diciembre corresponden a:

	31-dic.-19	31-dic.-18
Para Contingencias	20.675	21.770
TOTAL	20.675	21.770

Los Pasivos Estimados y Provisiones al 31 de diciembre corresponden al cálculo efectuado por las diferentes seccionales, las cuales consideran que estas contingencias deberán ser atendidas con un tiempo superior a un año:



UNIVERSIDAD LIBRE
NOTAS A LOS ESTADOS FINANCIEROS
Al 31 de diciembre de 2019 y 2018.

(Los valores están expresados en millones de pesos colombianos)

AÑO 2019						
PROCESOS EN CONTRA DE LA UNIVERSIDAD						
SECCIONAL	No.		TIPO DE PROCESO		VALOR	
	PROCESOS	LABORAL	ADTIVO-PENAL CIVIL RECLAMOS		CONTINGENCIA	PROVISION
BARRANQUILLA	36	20	16		\$ 11.227	\$ 9.977
CALI	20	19	1		\$ 4.703	\$ 2.907
CÚCUTA	7	6	1		\$ 3.253	\$ 1.873
BOGOTÁ *	18	14	4		\$ 6.671	\$ 4.892
SOCORRO	1	1	0		\$ 300	\$ 63
CARTAGENA	3	3	0		\$ 55	\$ -
PEREIRA	11	11	0		\$ 1.498	\$ 963
TOTAL	96	74	22		\$ 27.707	\$ 20.675

AÑO 2018						
PROCESOS EN CONTRA DE LA UNIVERSIDAD						
SECCIONAL	No.		TIPO DE PROCESO		VALOR	
	PROCESOS	LABORAL	ADTIVO-PENAL CIVIL RECLAMOS		CONTINGENCIA	PROVISION
BARRANQUILLA	36	20	16		\$ 8.801	\$ 8.801
CALI	22	21	1		\$ 4.892	\$ 3.032
CÚCUTA	9	8	1		\$ 3.942	\$ 2.306
BOGOTÁ	32	14	20		\$ 6.823	\$ 6.672
SOCORRO	6	0	5		\$ 300	\$ 63
CARTAGENA	0	0	0		\$ -	\$ -
PEREIRA	2	2	0		\$ 1.302	\$ 896
TOTAL	106	65	43		26.060	21.770

(*) Las contingencias se ven disminuidas en la seccional Bogotá producto del estudio que se viene efectuando dentro del requerimiento que presentó la UGGP y Colpensiones, logrando recuperar para el año 2019 los valores de \$1.885 millones.

A continuación, se presentan las demandas que cursan en contra de la Universidad:



UNIVERSIDAD LIBRE
NOTAS A LOS ESTADOS FINANCIEROS
Al 31 de diciembre de 2019 y 2018.

(Los valores están expresados en millones de pesos colombianos)

DEMANDAS Y PROCESOS JUDICIALES			
SECCIONAL	NOMBRE DEMANDANTE	PRETENSION 31-dic-2019	CONTINGENCIA
BUCARARA	Ligia Vanegas Hincapié	300	63
PEREIRA	Gustavo Salazar y otros	405	405
PEREIRA	Mauricio Jirenez Gomez	85	85
PEREIRA	Ricardo Diaz Marulanda	411	205
PEREIRA	Alejandra Carolina Franco R.	1	1
PEREIRA	Jose Gerardo Cardona	165	0
PEREIRA	Maria Clemencia Rivas Cruz	100	100
PEREIRA	Diana Marcela Idrobo Poveda	22	9
PEREIRA	Alejandra Carolina Franco R.	95	48
PEREIRA	Gloria Ines Ramirez Bedoya	124	62
PEREIRA	Giovani Arias	70	35
PEREIRA	Federmán Ramirez Echoverrri	20	14
CUCUTA	Eduardo Luis Rondón Cáceres y Otros	438	87
CUCUTA	Bernabé Ortega Pérez y Otros	754	754
CUCUTA	Zoila León Meneses y Otros	0	0
CUCUTA	Carlos Eloy Ronquillo y Otros	0	0
CUCUTA	Andrés Esvold Mora Calvache	263	131
CUCUTA	Álvaro Enrique Rivera Morono	0	0
CUCUTA	Felix Arturo Parra Macías	0	0
CUCUTA	Victoria Eugenia	1.800	900
CALI	AMILCAR CÁDORERA DELGADO	800	600
CALI	GUZMAN ECHEVERRY ANA YANSY	516	489
CALI	CLAUDIA ALEXANDRA ANGRINO ORTIZ	843	421
CALI	HAROLD KREMER MARTINEZ	150	150
CALI	HERNANDO BUENDIA PINEDA	150	150
CALI	PEDRO PABLO GIRON	150	150
CALI	FRANCISCO JAVIER ALZATE HERNANDEZ	85	150
CALI	GUILLERMO LEON CARVAJAL LENIS	150	150
CALI	JORGE HUMBERTO TRIANA MACHADO	55	75
CALI	DORIS LUCILA LOZANO SOTELO	150	75
CALI	ESPERANZA PINILLOS SAAVEDRA		63
CALI	CARLOS JULIO DIAZ BEJARANO	60	60
CALI	FABIO AGUDELO TASCÓN	80	60
CALI	ISABEL LONDOÑO AGUILAR	45	45
CALI	CLAUDIA PATRICIA GÓMEZ	85	40
CALI	LUZ NELA VILLA RESTREPO	50	20
CALI	LUZ PIEDAD GONZALEZ RAMIREZ	65	20
CALI	JOSE FERNANDO MARIN TABARES	80	20
CALI	Seguro Social	289	173
CALI	ANDRES FELIPE VARONA ARAUJO	800	16
BARRANQUILLA	HILARIO BUSTILLO BOLIVAR	4	4
BARRANQUILLA	ELMY S IGLESIAS SANJUAN	1.100	1.100
BARRANQUILLA	MOISES LOZANO BARRIOS Y OTROS	3.300	3.300
BARRANQUILLA	NELLY RUA BUZON	100	50
BARRANQUILLA	ISIS YANINA NARVAEZ BANDERA	400	200
BARRANQUILLA	DEISY OSPINO CHAMORRO	11	11
BARRANQUILLA	ANA MARIA SIRTORI CAMPO	500	250
BARRANQUILLA	JORGE MERCADO ARROYO	300	150
BARRANQUILLA	ALEJANDRO ARAGON	160	80
BARRANQUILLA	JAVIER SANCHEZ MARTINEZ	160	80
BARRANQUILLA	SOFIA TORRES ALGARIN	150	75
BARRANQUILLA	ANA BALLESTERO MADERA	150	75
BARRANQUILLA	FRANCISCO HERNANDEZ	150	75
BARRANQUILLA	JHON RODRIGUEZ NATERA	100	50
BARRANQUILLA	JUAN DE LA ROSA TOLEDÓ	120	120
BARRANQUILLA	RUTH PEREZ DUQUE	70	35
BARRANQUILLA	DEVORA AGUIRRE DE ANGULO	150	75
BARRANQUILLA	CONNIE DIAZ RAMOS	50	25
BARRANQUILLA	LUIS VARGAS CRUZ	30	15
BARRANQUILLA	RICARDO LOBELO LOPEZ	30	15
BARRANQUILLA	INGENIEROS Y ARQUITECTOS LTDA	3	3
BARRANQUILLA	LUIS CARLOS PEÑA BUENDIA	4.107	4.107
BARRANQUILLA	OTROS	82	82
CARTAGENA	BENJAMIN HERRERA ARAQUE	22	0
CARTAGENA	MABEL DEL CARMEN AGAMEZ VEGA	30	0
CARTAGENA	OLGA LUCIA MARTINEZ LUGO	3	0
BOGOTÁ	Cesar Marcelo Cáceres Lizárrazo	125	125
BOGOTÁ	Gustavo Adolfo Mojica Armelia	6	6
BOGOTÁ	Frody Gonzalez Murcia	3	3
BOGOTÁ	Germán Alexander Vásquez Martínez	16	0
BOGOTÁ	UGPP	3.327	2.929
BOGOTÁ	Gladys Jimenez Azuero	0	122
BOGOTÁ	Colpensiones	3.194	1.708
	TOTAL	27.707	20.676



UNIVERSIDAD LIBRE
NOTAS A LOS ESTADOS FINANCIEROS
Al 31 de diciembre de 2019 y 2018.

(Los valores están expresados en millones de pesos colombianos)

** Barranquilla: Corresponde a la provisión sobre el total de las pretensiones de los demandantes, **LUIS CARLOS PEÑA BUENDIA, I.A.A. INGENIEROS Y ARQUITECTOS LTDA**, estos procesos actualmente se encuentran siendo atendidos por el Dr. Eduardo Lascano García, a continuación, se describe el detalle de cada uno de los procesos instaurados en contra de la Universidad Libre:

**INFORME DE PROCESOS EJECUTIVOS CONTRA UNIVERSIDAD LIBRE SECCIONAL
BARRANQUILLA.**

DATOS GENERALES

**EJECUTIVO DE LUIS CARLOS PEÑA BUENDIA CONTRA UNIVERSIDAD LIBRE –
SECCIONAL BARRANQUILLA.**

ESTADO ACTUAL DEL PROCESO: - El Tribunal Superior - Sala Civil, confirmó la Sentencia de primera instancia en la cual se habían negado las excepciones propuestas, quedando la obligación en \$ **2.200.000.000.00**, más los intereses moratorios comerciales desde la fecha de las facturas, hasta que se efectúe el pago de la obligación, los cuales ascienden aproximadamente a \$ **1.906.615.171.00**, por lo que actualmente está en el orden de los \$ **4.106.615.171.00**, que deberán ser apropiados para tal efecto.

**EJECUTIVO DE I.A.A. INGENIEROS Y ARQUITECTOS LTDA CONTRA UNIVERSIDAD
LIBRE –SECCIONAL BARRANQUILLA.**

ESTADO ACTUAL DEL PROCESO: 1.- Se profirió auto en el juzgado 14 civil del circuito declarando la pérdida de competencia y remitirlo al juzgado 15 civil del circuito quien deberá continuar con el conocimiento del proceso.

SECRETARIA DE HACIENDA DISTRITAL DE BARRANQUILLA.

**TRAMITE DE LEVANTAMIENTO DE MEDIDAS CAUTELARES Y DEVOLUCION DE
DINEROS RETENIDOS.**

Se está adelantando ante la secretaria de Hacienda Distrital de Barranquilla la devolución de los dineros que habían sido embargados y retenidos en cuentas corriente de la Universidad por el pago de los impuestos prediales, los cuales fueron debidamente cancelados por parte de la Universidad.

La provisión para atender estas posibles contingencias, fue estimada teniendo en cuenta el porcentaje de probabilidad de éxito o fracaso establecido por los abogados ejecutores de los mismos, según la cuantía de las pretensiones y el avance procesal a diciembre 31/2019.



UNIVERSIDAD LIBRE
NOTAS A LOS ESTADOS FINANCIEROS
Al 31 de diciembre de 2019 y 2018.
(Los valores están expresados en millones de pesos colombianos)

El valor de la provisión se aplicará durante un término de tres años, lo que permitirá asegurar el saldo pleno para cubrir la sentencia.

NOTA 18. FONDO SOCIAL

El fondo social a 31 de diciembre Comprende:

	31-dic-19	31-dic-18
Impactos Transición Nvo Marco de Regulación (1)	71.436	71.436
Excedentes de ejercicios anteriores (2)	283.928	306.869
Aportes Sociales	1.729	1.729
Reservas (3)	31.509	297
Reclasificaciones dentro del fondo social	268.411	268.411
Excedente del ejercicio	6.759	8.269
Otro Resultado Integral (ORI) (4)	2.303	155
Total Patrimonio	666.075	657.166

(1) **Impacto Transición Nuevo Marco de Regulación:** corresponde a los ajustes que se presentaron en la transición desde PCGA al nuevo marco regulatorio NIIF para Pymes.

(2) **Excedentes de Ejercicios Anteriores:** La disminución del saldo con respecto al año 2018, obedece a una reclasificación que se efectuó de acuerdo al decreto 2150 del 20 de diciembre de 2017 como asignación permanente, para efectos de tener el control en cada uno de los años, los cuales se manejan en forma independiente:

Asignación permanente año 2017	\$ 22.941
Asignación permanente año 2018	\$ 8.269
Total asignaciones permanentes	\$ 31.210

(3) **Reservas:** Aplica el comentario del punto anterior.

(4) **Ori:** Para el año 2017 la seccional Pereira compró 3 lotes con sus correspondientes construcciones debidamente autorizado por la H. Consiliatura, la transacción se hizo por un menor del avalúo comercial resultando una ganancia por valor de 155 millones de pesos; así mismo, el valor \$ 2.148 corresponde a la valuación de la propiedad planta y equipo de la Sede Cartagena.

Como en la Universidad en su política contable tiene que el tratamiento inicial de sus bienes inmuebles es al valor de mercado resulta un mayor valor del patrimonio dado estos bienes no son para la venta en el mediano plazo.

(5) **Excedentes del Ejercicio:** Para el año 2019 se presenta unos excedentes de \$6.758 millones producto de la recuperación de provisiones sobre el requerimiento que efectuó la UGPP y Colpensiones en el año 2018 en cuantía de \$1.885 millones; así como la prescripción de las obligaciones pasivas que tenía la Seccional



UNIVERSIDAD LIBRE
NOTAS A LOS ESTADOS FINANCIEROS
Al 31 de diciembre de 2019 y 2018.
(Los valores están expresados en millones de pesos colombianos)

Barranquilla por valor de \$1.243 millones, más el método de participación del excedente del Edificio Benjamín Herrera en suma de \$3.358 millones.

19. INGRESOS DE ACTIVIDADES ORDINARIAS

Los servicios educativos comprenden:

	31-dic.-19	31-dic.-18
Actividades Ordinarias		
Servicios educativos	323.533	317.285
Otros Servicios Educativos	416	871
Subtotal Ingresos (1)	323.949	318.155
Descuentos	(3.929)	(3.760)
Becas a estudiantes	(8.584)	(8.936)
Devoluciones	(1.174)	(1.582)
Subtotal	(13.687)	(14.278)
Total ingresos actividades ordinarias	310.262	303.878

(1) Los ingresos por servicios educativos para el año 2019 se discriminan de acuerdo a los niveles de educación, conforme lo exige el nuevo plan de cuentas a partir del 1 de enero de 2017, de acuerdo a la resolución 643 de 2015 de la Contaduría General de la Nación, conforme fue solicitada por la ley 1740 de 2014, a continuación, relacionamos el detalle:



UNIVERSIDAD LIBRE
NOTAS A LOS ESTADOS FINANCIEROS
Al 31 de diciembre de 2019 y 2018.

(Los valores están expresados en millones de pesos colombianos)

	31-dic-19		31-dic-18	
Ingresos de Actividades Ordinaria	VALOR	% PART.	VALOR	% PART.
Educación Formal Preescolar				
Pensiones	534	96%	479	45%
Matrículas	18	3%	562	53%
Inscripciones y Formularios	7	1%	12	1%
Certificados y costancias	0	0%	1	0%
Sub - total Preescolar	559	100%	1.054	100%
Educación formal - Básica Primaria				
Pensiones	2577	95%	1960	78%
Matrículas	42	2%	492	24%
Cursos Extracurriculares	0	0%	4	0%
Inscripciones y Formularios	21	1%	1	0%
Extemporaneidad	67	2%	71	0%
Certificados y costancias	2	0%	1	0%
Sub - total Primaria	2.709	100%	2.529	102%
Educación formal - Básica Secundaria				
Pensiones	1.752	98%	1674	86%
Matrículas	29	2%	254	13%
Inscripciones y Formularios	9	0%	9	0%
Cursos Extracurriculares	0	0%	2	0%
Certificados y costancias	3	0%	2	0%
Sub - total Básica Secundaria	1.792	100%	1.941	100%
Educación formal - Media Académica				
Pensiones	981	97%	997	91%
Matrículas	8	1%	75	7%
Derechos de Grado	18	2%	21	2%
Certificados y costancias	3	0%	5	0%
Cursos Extracurriculares	3	0%	1	0%
Copias de diploma	2	0%	0	0%
Sub - total Media Académica	1.015	100%	1.099	100%



UNIVERSIDAD LIBRE
NOTAS A LOS ESTADOS FINANCIEROS
Al 31 de diciembre de 2019 y 2018.

(Los valores están expresados en millones de pesos colombianos)

Ingresos de Actividades Ordinarias	31-dic-19		31-dic-18	
	VALOR	%PART.	VALOR	%PART.
Educación Formal - Tecnología				
Matriculas	11	26%	153	87%
Validaciones	2	5%	1	1%
Derechos de Grado	-	0%	1	1%
Derechos de Grado	27	66%	19	11%
Certificados, constancias	1	2%	1	1%
Subtotal-Tecnología	42	100%	176	100%
Educación Formal - Superior Formación Profesional				
Matriculas	224.162	96,8%	217.940	94,1%
Curso de Vacaciones	4.808	2,1%	4.930	2,1%
Derechos de Grado	4.044	1,7%	3.760	1,6%
Preparatorios - Individual	1.182	0,5%	1.252	0,5%
Inscripciones y Formularios	697	0,3%	821	0,4%
Certificados, Constancias	877	0,4%	879	0,4%
Extemporaneidad	858	0,4%	903	0,4%
Validaciones	371	0,2%	390	0,2%
Habilitaciones	376	0,2%	375	0,2%
Supletorios y Diferidos	190	0,1%	201	0,1%
Congresos, simposios, seminarios	63	0,0%	-	0,0%
Estudio de Homologaciones	1	0,0%	-	0,0%
Copia de Diploma-Actas de Grado	22	0,0%	23	0,0%
Copia de Carnets	22	0,0%	18	0,0%
Paz y Salvos	20	0,0%	18	0,0%
Publicaciones Libros y Revistas	11	0,0%	11	0,0%
Multas y Recargos	-	0,0%	10	0,0%
Subtotal-Tecnología	237.705	103%	231.531	100%
Educación formal - Superior formación profesional Posgrados				
Matriculas	69.551	93%	68.664	93%
Derechos de Grado	3.500	5%	3.401	5%
Inscripciones y Formularios	1.062	1%	1.122	2%
Extemporaneidad	249	0%	263	0%
Copia de carnets	0	0%	0	0%
Certificados, Constancias y Progr Académ	95	0%	92	0%
Estudio de Homologaciones	86	0%	49	0%
Cursos, congresos	28	0%	10	0%
Validaciones	4	0%	7	0%
Paz y Salvos	14	0%	11	0%
Copia de Diploma-Actas Grado	4	0%	4	0%
Supletorios y Diferidos	1	0%	1	0%
Subtotal - Posgrados	74.595	100%	73.624	100%



UNIVERSIDAD LIBRE
NOTAS A LOS ESTADOS FINANCIEROS
Al 31 de diciembre de 2019 y 2018.

(Los valores están expresados en millones de pesos colombianos)

Educación no formal - Formación extensiva				
Diplomados	2659	52%	2491	47%
Cursos Extensión y Proyección Social	1383	27%	1940	36%
Otros Ingresos Pecuniarios Extensiva	529	10%	249	5%
Congresos, Simpos, Seminarios y Talleres	267	5%	383	7%
Seminarios	127	2%	25	0%
Diplomados	84	2%	155	3%
Validaciones	47	1%	44	1%
Seminarios	9	0%	25	0%
Certificados y Costancias	6	0%	7	0%
Exámenes de Clasificación Cleul	5	0%	9	0%
Subtotal - Extensiva	5.116	100%	5.328	100%
Educación no formal - Formación extensiva				
TOTAL SERVICIOS EDUCATIVOS	323.533	100%	317.285	100%

(2) Los otros servicios educativos refieren al uso del parqueadero en las diferentes sedes de la universidad, las asesorías y consultorías, derechos y procesos de licitaciones y convenios que maneja la universidad.

Ingresos de Actividades Ordinarias	31-dic-19		31-dic-18	
	VALOR	% PART.	VALOR	% PART.
OTROS SERVICIOS EDUCATIVOS				
Administración de Proyectos Con Entidades Públicas	-	0%	259	30%
Asesorías y Consultorías	381	92%	598	69%
Ingresos por Investigación y Desarrollo	-	0%	-	0%
Otros	17	4%	-	0%
Servicios de Parqueadero	18	4%	14	2%
TOTAL OTROS SERVICIOS EDUCATIVOS	416	100%	871	100%
TOTAL INGRESOS	323.949	100%	318.156	100%



UNIVERSIDAD LIBRE
NOTAS A LOS ESTADOS FINANCIEROS
Al 31 de diciembre de 2019 y 2018.
(Los valores están expresados en millones de pesos colombianos)

NOTA 20. COSTOS DE EDUCACIÓN FORMAL

A partir del 1 de enero de 2017, la Universidad ajusto y homologo el nuevo plan de cuentas PUC, de acuerdo a la resolución 643 de 2015 de la Contaduría General de la Nación, conforme fue solicitada por la ley 1740 de 2014.

Este nuevo plan de cuentas debe ser empleado para reportar la información financiera trimestral al Ministerio de Educación Nacional y a las entidades oficiales que la requieran.

De acuerdo a la anterior explicación presentamos los costos del año 2019 y 2018 por nivel de educación:

Costos Educación Formal	31-dic-19		31-dic-18	
	Valor	% Part.	Valor	% Part.
Preescolar	428	0,22%	371	0,20%
Básica Primaria	1.937	0,99%	1.939	1,03%
Básica Secundaria	1.966	1,00%	1.821	0,97%
Media Académica	1.203	0,61%	1.113	0,59%
Tecnológica	-	0,00%	36	0,02%
Profesional	140.518	71,54%	135.605	72,01%
Posgrado	25.377	12,92%	23.980	12,73%
Investigación	22.043	11,22%	20.641	10,96%
Extensiva	2.894	1,47%	2.765	1,47%
Servicios Conexos	40	0,02%	52	0,03%
TOTAL	196.406	100%	188.323	100%

A continuación, detallamos los costos por cada nivel de educación presentados a 31 de diciembre de 2019, comparativos con el año 2018.



UNIVERSIDAD LIBRE
NOTAS A LOS ESTADOS FINANCIEROS

Al 31 de diciembre de 2019 y 2018.

(Los valores están expresados en millones de pesos colombianos)

Costos Educación Formal	VALOR	% Part.	VALOR	% Part.
Educación Formal Preescolar				
Sueldos y Salarios	202	47%	157	42%
Prestaciones Sociales	86	20%	75	20%
Generales	44	10%	41	11%
Provisión Cartera	18	4%	40	11%
Contribuciones Efectivas	61	14%	47	13%
Aportes de Nómina	12	3%	9	2%
Gastos de Personal Diversos	0	0%	1	0%
Contribuciones Imputadas	1	0%	1	0,3%
Impuestos	4	1%	0	0,0%
Sub - total Preescolar	428	100,00%	371	100,00%
Educación Formal Básica Primaria				
Sueldos y Salarios	816	42%	751	39%
Prestaciones Sociales	351	18%	406	21%
Gastos de Personal Diversos	1	0%	1	0%
Generales	174	9%	159	8%
Provisión Cartera	204	11%	122	6%
Impuestos	20	1%	74	4%
Contribuciones Efectivas	262	14%	271	14%
Aportes de Nómina	53	3%	53	3%
Depreciación y amortización	26	1%	38	2%
Contribuciones Imputadas	30	2%	64	3,3%
Sub - total Básica Primaria	1937	100,0%	1.939	100,0%
Educación Formal Básica Secundaria				
Sueldos y Salarios	968	49%	835	46%
Prestaciones Sociales	383	19%	383	21%
Generales	144	7%	157	9%
Provisión Cartera	85	4%	119	7%
Contribuciones Efectivas	310	16%	266	15%
Impuestos	14	1%	0	0%
Aportes de Nómina	60	3%	52	3%
Gastos de Personal Diversos	1	0%	3	0,2%
Contribuciones Imputadas	1	0%	6	0,3%
Sub - total Básica Secundaria	1.966	100,0%	1.821	100,0%
Educación Formal Media Académica				



UNIVERSIDAD LIBRE
NOTAS A LOS ESTADOS FINANCIEROS
Al 31 de diciembre de 2019 y 2018.

(Los valores están expresados en millones de pesos colombianos)

Educación Formal Media Académica				
Sueldos y Salarios	449	37%	471	42%
Prestaciones Sociales	402	33%	243	22%
Generales	115	10%	128	12%
Provisión Cartera	50	4%	62	6%
Contribuciones Efectivas	138	11%	170	15%
Aportes de Nómina	28	2%	31	3%
Gastos de Personal Diversos	1	0%	1	0,1%
Contribuciones Imputadas	3	0%	7	0,6%
Impuestos	17	1%	0	0,0%
Sub - total Media Académica	1.203	100,0%	1.113	100,0%
Educación Formal Tecnológica				
Sueldos y Salarios	0	0%	16	44%
Generales	1	100%	3	8%
Contribuciones Efectivas	0	0%	1	3%
Aportes de Nómina	0	0%	0	0%
Impuestos	0	0%	3	8%
Prestaciones Sociales		0%	13	36%
Sub - total Tecnológica	1	100,00%	36	100,00%
Educación Formal Profesional				
Sueldos y Salarios	61.816	44%	58.932	43%
Generales	29.302	21%	27.277	20%
Prestaciones Sociales	25.206	18%	24.989	18%
Contribuciones Efectivas	17.304	12%	17.024	13%
Aportes de Nómina	3.504	2%	3.490	3%
Gastos de Personal Diversos	1.049	1%	1.541	1%
Impuestos	1.343	1%	1.356	1%
Depreciación y amortización	792	1%	713	1%
Contribuciones Imputadas	202	0%	284	0,2%
Sub - total Profesional	140.518	100%	135.606	100,00%
Educación Formal Sup. Posgrado				
Generales	15.888	63%	15.175	63%
Sueldos y Salarios	5.908	23%	5.817	24%
Contribuciones Efectivas	1.396	6%	955	4%
Impuestos	526	2%	402	2%
Gastos de Personal Diversos	30	0%	171	1%
Prestaciones Sociales	1.278	5%	1.200	5%
Depreciación y amortización	102	0%	99	0,4%
Contribuciones Imputadas	10	0%	1	0,0%
Aportes de Nómina	239	1%	160	0,7%
Sub - total Posgrado	25.377	100%	23.980	100,00%



UNIVERSIDAD LIBRE
NOTAS A LOS ESTADOS FINANCIEROS

Al 31 de diciembre de 2019 y 2018.

(Los valores están expresados en millones de pesos colombianos)

Costos Educación Formal	VALOR	% Part.	VALOR	% Part.
Educación Formal Investigación				
Sueldos y Salarios	10.149	46%	9.288	45%
Prestaciones Sociales	4.774	22%	4.561	22%
Generales	3.317	15%	3.441	17%
Contribuciones Efectivas	2.846	13%	2.590	13%
Contribuciones Imputadas	28	0%	34	0%
Aportes de Nómina	581	3%	518	3%
Gastos de Personal Diversos	86	0%	63	0%
Depreciación	19	0%	13	0%
Bonificaciones no salariales	243	1%	131	1%
Impuestos	-	0%	2	0,01%
Sub - total Investigación	22.043	100%	20.641	100,00%
Educación no Formal Extensiva				
Generales	2822	98%	2662	96%
Sueldos y Salarios	22	1%	31	1%
Gastos de Personal Diversos	0	0%	2	0%
Contribuciones Efectivas	16	1%	11	0%
Prestaciones Sociales	6	0%	5	0%
Impuestos	20	1%	28	1,0%
Depreciación	2	0%	2	0,1%
Bonificaciones no salariales	0	0%	22	0,8%
Aportes de Nómina	4	0%	2	0,1%
Sub - total Extensiva	2.892	100,00%	2.765	100,00%
Servicios Conexos a la Educación				
Generales	40	100%	52	100,0%
Sub - total Extensiva	40	100,00%	52	100,00%
TOTAL	196.406	100%	188.323	100%

NOTA 21. OTROS INGRESOS

Los otros ingresos al 31 diciembre comprenden:

	31-dic-19	31-dic-18
Recuperaciones (1)	4.943	4.994
Arrendamientos (2)	2.138	1.968
Diversos - Aprovechamientos (3)	3.007	2.417
Ingresos Años Anteriores Clientes	829	820
Método de participación (4)	3.358	2.218
Otras Ventas	361	291
Indemnizaciones	27	27
Utilidad en Venta de propiedades	4	52
TOTAL	14.667	12.787



UNIVERSIDAD LIBRE
NOTAS A LOS ESTADOS FINANCIEROS
Al 31 de diciembre de 2019 y 2018.

(Los valores están expresados en millones de pesos colombianos)

- (1) Corresponde a recuperación: Deudas de difícil cobro, provisiones en procesos que adelanta la UGPP y Colpensiones en la suma de \$1.885 millones en contra de la Universidad, cartera, propiedad planta y equipo y otros gastos; Así mismo, el Edificio Benjamín Herrera logró la recuperación de cartera de Emssanar por valor de \$825 millones, también se incluye el pago de los servicios públicos de los locales arrendados venta de chatarra del edificio por valor de \$7 millones y recuperación de otras provisiones por valor de \$8 millones; así mismo la seccional Barranquilla efectuó el registro de \$1,263 millones correspondientes a la apropiación de deudas con más de 10 años de los convenios que se tenían con los hospitales, obedeciendo la prescripción de la acción de cobro.
- (2) Registra el ingreso por arrendamiento de cafeterías, auditorios, locales, parqueaderos e instalaciones de la Universidad.
- (3) Aprovechamientos corresponde a los saldos a favor de los estudiantes, que al no haber hecho uso dentro de los dos periodos siguientes (reglamento estudiantil capítulo 9, artículo 33, parágrafo dos), se efectúa el registro en la cuenta de otros ingresos a favor de la Universidad. Así mismo, se registra la venta de activos no corrientes como lo es bienes obsoletos o en mal estado.
- (4) Registra el Método de participación el cual asciende a la suma de \$ 3.358 Millones que corresponde al excedente que presenta el Edificio Benjamín Herrera S.A.S;

NOTA 22. GASTOS DE ADMINISTRACIÓN

Los gastos de administración al 31 de diciembre corresponden a:

GASTOS DE ADMINISTRACION	31/12/2019	31/12/2018
Gastos de personal (1)	70.745	61.393
Generales (2)	36.583	34.876
Impuestos (3)	4.266	4.181
TOTAL	111.594	100.450



UNIVERSIDAD LIBRE
NOTAS A LOS ESTADOS FINANCIEROS
Al 31 de diciembre de 2019 y 2018.
 (Los valores están expresados en millones de pesos colombianos)

(1) Gastos de Personal Administrativo:

Gastos de personal (1)	31/12/2019	% Participación	31/12/2018	% Participación
Sueldos	32.240	45,6%	28.773	46,9%
Primas Extralegales	5.862	8,3%	5.528	9,0%
Otros gastos de Personal Diversos	2.858	4,0%	1.185	1,9%
Aportes Fondos de Pensión	4.464	6,3%	3.970	6,5%
Temporales	905	1,3%	804	1,3%
Aportes EPS	3.551	5,0%	3.105	5,1%
Cesantías	3.777	5,3%	3.432	5,6%
Prima de Servicios	3.213	4,5%	3.290	5,4%
Bonificaciones	632	0,9%	530	0,9%
Pensiones de Jubilación	1.371	1,9%	675	1,1%
Vacaciones	2.221	3,1%	1.606	2,6%
Aportes a la Caja	1.688	2,4%	1.468	2,4%
Aportes ICBF	1.261	1,8%	1.087	1,8%
Dotaciones	1.317	1,9%	890	1,4%
Auxilio Transporte	1.019	1,4%	930	1,5%
Horas Extras	619	0,9%	686	1,1%
Sena	840	1,2%	748	1,2%
Viáticos	263	0,4%	324	0,5%
Aportes ARL	818	1,2%	579	0,9%
Intereses Cesantías	543	0,8%	510	0,8%
Incapacidades	382	0,5%	377	0,6%
Auxilios	260	0,4%	221	0,4%
Capacitación Bienestar Social	198	0,3%	192	0,3%
Gastos Médicos	186	0,3%	111	0,2%
Aporte Sindical	99	0,1%	186	0,3%
Seguros	99	0,1%	78	0,1%
Indemnizaciones	48	0,1%	97	0,2%
Gastos de Representación	11	0,0%	11	0,0%
TOTAL	70.745	100%	61.393	100%



UNIVERSIDAD LIBRE
NOTAS A LOS ESTADOS FINANCIEROS
Al 31 de diciembre de 2019 y 2018.

(Los valores están expresados en millones de pesos colombianos)

(1) Generales:

Generales (2)	31/12/2019	% Participación	31/12/2018	% Participación
Honorarios	6.047	16,5%	6.437	18,5%
Vigilancia y Seguridad	3.949	10,8%	4.267	12,2%
Materiales y Suministros	999	2,7%	-	0,0%
Mantenimientos	4.348	11,9%	3.513	10,1%
Servicios Públicos	4.129	11,3%	3.152	9,0%
Serviciosb Técnicos	4.296	11,7%	2.891	8,3%
Intangibles	992	2,7%	1.489	4,3%
Viaáticos y Gastos de Viaje	1.485	4,1%	1.664	4,8%
Publicidad	568	1,6%	841	2,4%
Procesamiento electrónico de Datos	779	2,1%	732	2,1%
Arrendamiento operativo	888	2,4%	762	2,2%
Materiales y Suministros	-	0,0%	925	2,7%
Servicio de Aseo y Cafetería	2.318	6,3%	2.515	7,2%
Eventos Culturales	949	2,6%	931	2,7%
Gastos Generales	81	0,2%	1.898	5,4%
Útiles, Papelería y Fotocopias	615	1,7%	593	1,7%
Elementos de Aseo y Cafetería	805	2,2%	623	1,8%
Seguros Generales	613	1,7%	630	1,8%
Suscripciones y Publicaciones	163	0,4%	213	0,6%
Elementos Deportivos	17	0,0%	-	0,0%
Gastos Legales	-	0,0%	80	0,2%
Seguridad Industrial	303	0,8%	258	0,7%
Combustibles y Lubricantes	107	0,3%	121	0,3%
Reparaciones Locativas	67	0,2%	142	0,4%
Comunicación y Transporte	148	0,4%	172	0,5%
Otros Gastos Legales	1.917	5,2%	-	0,0%
Bienestar Universitario	-	0,0%	27	0,1%
TOTAL	36.583	100%	34.876	100%

(2) Impuestos:

Impuestos (3)	31/12/2019	% Participación	31/12/2018	% Participación
Predial Unificado	2.517	59,0%	2.292	54,8%
Gravamen al Movimiento Financiero	1.704	39,9%	1.706	40,8%
Valorización	19	0,4%	60	1,4%
Impuesto de Industria y Comercio	-	0,0%	92	0,0%
Otros impuestos	-	0,0%	16	0,0%
Vehículos	26	0,6%	15	0,4%
TOTAL	4.266	100%	4.181	97%



UNIVERSIDAD LIBRE
NOTAS A LOS ESTADOS FINANCIEROS
Al 31 de diciembre de 2019 y 2018.
 (Los valores están expresados en millones de pesos colombianos)

NOTA 23. OTROS GASTOS

Los otros gastos a 31 de diciembre comprenden:

Deterioro, Depreciaciones y Amortizaciones: (4)	31/12/2019	% Participación	31/12/2018	% Participación
Depreciación Equipo de computación	1.949	11,2%	3.936	14,9%
Depreciación Edificios	3.906	22,5%	3.448	13,0%
Depreciación Equipo médico	1.141	6,6%	1.554	5,9%
Depreciación Muebles, enseres y equipos de oficina	1.563	9,0%	2.145	8,1%
Provisión Procesos	2.950	17,0%	2.886	10,9%
Obligaciones Parafiscales	-	0,0%	6.521	24,6%
Quinquenios	1.133	6,5%	741	2,8%
Bonificación Pension	181	1,0%	171	0,6%
Préstamos Concedidos	115	0,7%	7	0,0%
Depreciación Maquinaria y equipo	347	2,0%	684	2,6%
Gastos Diversos (1)	3.734	21,5%	1.129	4,3%
Depreciación Equipo de transporte	226	1,3%	205	0,8%
Depreciación Redes, líneas y cables	50	0,3%	50	0,2%
Deterioro Propiedad Planta y Equipo	-	0,0%	2.978	11,2%
Depreciación Plantas, ductos y túneles	82	0,5%	24	0,1%
Deterioro Cuentas por Cobrar	-	0,0%	3	0,0%
TOTAL	17.378	100%	26.482	100%

(1) Gastos Diversos	31-dic-19	31-dic-18
Impuestos asumidos	30	29
Costas y Procesos Judiciales	426	271
Pérdida por baja en cuenta de Activos Financieros	6	5
Multas y Sanciones	930	3
Indemnizaciones	-	-
Costos y gastos de ejercicios anteriores	1.144	682
Activos Menores (2) S.M.M.L.V	-	-
Becas Autoridades Nacionales	-	-
Otros	1.166	89
Devoluciones, Rebajas y Descuentos	32	50
TOTAL	3.734	1.129

NOTA 24 INGRESO FINANCIERO

Los ingresos financieros a 31 de diciembre comprenden:

Otros ingresos	31-dic-19	31-dic-18
Financieros (1)	14.011	14.021
TOTAL	14.011	14.021

(1) **Financieros:** corresponde a los rendimientos causados por la colocación de Cdt's en las diferentes entidades financieras, así como los rendimientos que generan los depósitos en cuentas de ahorro; en esta cuenta se incluyen los intereses que pagan los estudiantes por los créditos internos que otorga la Universidad.



UNIVERSIDAD LIBRE
NOTAS A LOS ESTADOS FINANCIEROS
Al 31 de diciembre de 2019 y 2018.
(Los valores están expresados en millones de pesos colombianos)

NOTA 25. COSTO FINANCIERO

Los costos financieros a 31 de diciembre comprenden:

Otros gastos (Costos financieros)	31/12/2019	% Participación	31/12/2018	% Participación
Intereses (1)	6.021	89%	6.440	90%
Otros	75	1%	24	0%
Comisiones Servicios Financieros (2)	580	9%	580	8%
Gastos bancarios (3)	127	2%	118	2%
TOTAL	6.803	100%	7.162	100%

- (1) **Intereses**, corresponde a los rendimientos causados y pagados por la Universidad a las entidades financiera, por los préstamos recibidos y sobregiros bancarios.
- (2) **Comisiones**: Corresponde a los pagos efectuados por la Universidad a las entidades financieras por concepto de comisiones sobre recaudos y transacciones entre seccionales.
- (3) **Gastos bancarios**: corresponde a los gravámenes aplicados por los bancos en las transacciones financieras realizadas durante el año.

NOTA 26. PARTES RELACIONADAS

En sesión del día 29 de agosto de 2017, la Honorable Consiliatura autorizó un préstamo de \$500 millones de la sede principal al Edificio Benjamín Herrera S.A.S. con un interés del 7% anual; este préstamo hace parte de los \$3.000 millones, que autorizó inicialmente la Honorable Consiliatura

Préstamo concedido por valor de \$ 7.000 millones al Edificio Benjamín Herrera, para atender contrato con Tecnocientific SAS objeto contrato civil de obra, con una tasa del 7% efectivo anual.

El representante legal de la Universidad es el Dr. Jorge Orlando Alarcon Niño, Presidente de la Consiliatura y miembro de la junta directiva del edificio Benjamín Herrera, con corte 31 de diciembre de 2019 no presenta cuentas por cobrar, cuentas por pagar ni saldos pendientes de legalizar dentro del estado financiero de la Universidad Libre y el edificio Benjamín Herrera S.A.S.

El Dr. Helio Fabio Ramirez Echeverry es miembro de sala de la Universidad y representante legal del Edificio Benjamín Herrera S.A.S. con corte 31 de diciembre de 2019 no presenta obligaciones de cuentas por cobrar ni por pagar, ni saldos pendientes por legalizar dentro del estado financiero de la Universidad Libre y el edificio Benjamín Herrera S.A.S.

NOTA 27. EVENTOS POSTERIORES

A la fecha de presentación de la información financiera, la administración de la Universidad no tiene conocimiento de eventos posteriores que afecten los Estados Financieros.