



INFORME DEL REVISOR FISCAL

A los Señores de la Sala General de la **Universidad Libre**

1. Informe de auditoría sobre los estados financieros consolidados

Opinión

Hemos sido nombrados para auditar los estados financieros consolidados de la **Universidad Libre y su subsidiaria Benjamín Herrera S.A.S.**, que comprenden el estado de situación financiera a 31 de diciembre de 2023, el estado de resultados integral, el estado de cambios en el fondo social y el estado de flujos de efectivo correspondiente al ejercicio terminado en dicha fecha, así como las notas explicativas de los estados financieros que incluyen un resumen de las políticas contables significativas.

En nuestra opinión, los estados financieros consolidados adjuntos a este informe, tomados fielmente de los libros de contabilidad, presentan razonablemente en todos sus aspectos de importancia material la situación financiera consolidada de la **Universidad Libre y su subsidiaria**, al 31 de diciembre de 2023, los resultados integrales de sus operaciones, los cambios en el fondo social y los flujos de efectivo por el año terminado en esa fecha, de conformidad con las Normas de Contabilidad y de Información Financiera vigentes en Colombia, las cuales fueron aplicadas de manera uniforme con el periodo anterior.

Fundamento de la opinión

Hemos llevado a cabo nuestra auditoría de conformidad con las Normas Internacionales de Auditoría vigentes en Colombia. Nuestra responsabilidad de acuerdo con dichas normas se describe más adelante en la sección de Responsabilidades del Revisor Fiscal en relación con la auditoría de los estados financieros consolidados.

Somos independientes de la **Universidad Libre y su subsidiaria** de conformidad con los requerimientos de ética aplicables a la auditoría de los estados financieros consolidados, en particular los previstos en el Código de Ética para profesionales de la contabilidad del Consejo de Normas Internacionales de Ética para Contadores y en el Código de Ética Profesional de la Ley 43 de 1990 vigente para Colombia, y hemos cumplido las demás responsabilidades de ética de conformidad con los citados requerimientos.



Consideramos que la evidencia de auditoría que hemos obtenido proporciona una base suficiente y adecuada para nuestra opinión.

Asuntos clave de la auditoría

Los asuntos clave de la auditoría son aquellas cuestiones que, según nuestro juicio profesional, han sido de la mayor importancia en nuestra auditoría de los estados financieros del periodo actual.

Estos asuntos han sido considerados en el contexto de nuestra auditoría de los estados financieros en su conjunto, y en la formación de nuestra opinión sobre los mismos, por lo tanto, no expresamos una opinión por separado sobre los asuntos claves de auditoría.

Beneficios a empleados Ver Notas 13 y 16 de los Estados Financieros consolidados	
Asuntos Claves de la Auditoria	Manera como se abordaron en nuestra auditoria
<p>A 31 de diciembre de 2023 el pasivo por beneficios a empleados representa el 12% del saldo total de las obligaciones de la Universidad Libre y su subsidiaria.</p> <p>Al cierre del año 2023, el gasto por “beneficios a empleados” representa el 67% de los gastos de administración, y el “costo de personal” representa el 72% del total costo del servicio.</p> <p>Hemos considerado las obligaciones laborales y todas sus cuentas asociadas en los rubros de los estados financieros consolidados como una cuestión clave de auditoría por su impacto en la prestación de los servicios de la Universidad; toda vez que su objeto social es ofrecer programas de educación superior por medio de sus diferentes facultades, institutos y centros establecidos para tal fin. Su domicilio principal se encuentra en la ciudad de Bogotá D.C. y cuenta con un total de cinco seccionales en las ciudades de Barranquilla, Cali, Cúcuta, Pereira</p>	<p>Durante el año 2023, verificamos periódicamente la contabilización y oportunidad en el pago de la seguridad social y parafiscales; así como la liquidación adecuada de cada uno de los conceptos en el consolidado de las cifras de cierre del año 2023.</p> <p>Efectuamos pruebas de recorrido para conocer el proceso de control de la cuenta de beneficios a empleados, así como el diseño, implementación y eficacia de los controles relevantes.</p> <p>Evaluamos las políticas, procesos, procedimientos y demás mecanismos adoptados por la Universidad para gestionar los riesgos asociados a la contratación de personal.</p>





Beneficios a empleados Ver Notas 13 y 16 de los Estados Financieros consolidados	
Asuntos Claves de la Auditoria	Manera como se abordaron en nuestra auditoria
<p>y Socorro, una sede en Cartagena y un colegio en Bogotá D.C.</p> <p>Durante el año 2023 la Universidad mantuvo en promedio 3.633 empleados, los cuales fueron necesarios para el desarrollo de su objeto social.</p>	<p>Validamos las revelaciones sobre el rubro de beneficios a empleados en las notas a los Estados Financieros consolidados, conforme a los requerimientos relevantes y materiales del marco de información financiera aplicable.</p> <p>Verificamos las bases de liquidación de los empleados mediante muestreo por INFLO - SELECT y verificamos los conceptos de beneficios a los empleados para cada uno de los principales contratos y convenciones colectivas donde existen conceptos que hacen que las bases de liquidación sean diferentes.</p>

Cuentas por cobrar, ingresos recibidos por anticipado e ingresos de actividades ordinarias Ver Notas 5, 8, 14 y 19 de los Estados Financieros Consolidados	
Asuntos Claves de la Auditoria	Manera como se abordaron en nuestra auditoria
<p>A 31 de diciembre de 2023 las cuentas por cobrar representan el 9% del saldo total de los activos de la Universidad.</p> <p>Los ingresos de actividades ordinarias derivados de la operación de la Universidad</p>	<p>Evaluamos las políticas, procesos, procedimientos y demás mecanismos adoptados por la Universidad para gestionar los riesgos asociados al reconocimiento de ingresos de actividades ordinarias, cuentas</p>



Asuntos Claves de la Auditoria	Manera como se abordaron en nuestra auditoria
<p>Cuentas por cobrar, ingresos recibidos por anticipado e ingresos de actividades ordinarias Ver Notas 5, 8, 14 y 19 de los Estados Financieros Consolidados</p> <p>ascendieron a \$330 mil millones, por las siguientes líneas de educación:</p> <p>Educación formal</p> <ul style="list-style-type: none">• Superior formación profesional \$251.103• Superior Posgrados \$82.128• Básica Secundaria \$3.432• Básica Primaria \$3.024• Media Académica \$1.392• Preescolar \$447 <p>Educación no formal - Otros</p> <ul style="list-style-type: none">• Formación extensiva \$2.066• Consultorías \$265• Servicios de parqueadero \$22• Otras ventas \$205• Arrendamiento de bienes e inmuebles \$5.829• Servicios educativos \$-693• Descuentos \$-10.232• Becas \$-8.967 <p>El rubro de ingresos recibidos por anticipado por valor de \$53 mil millones corresponde a los saldos por amortizar de matrículas de pre-grado y posgrados; así como también, los valores por matrículas e inscripciones de pregrado y colegio recibidas a finales del año 2023, para ser aplicadas en el año 2024 primer ciclo académico.</p> <p>Hemos considerado las cuentas por cobrar, los ingresos recibidos por anticipado e ingresos de actividades ordinarias, así como los rubros asociados a estas cuentas, como cuestiones claves de auditoría, por la significatividad de su</p>	<p>por cobrar e ingresos recibidos por anticipado.</p> <p>Adicionalmente, efectuamos pruebas de recorrido para verificar lo adecuado de los procesos y los controles; así como el diseño, implementación y eficacia de los controles relevantes.</p> <p>Validamos las revelaciones sobre el rubro de ingresos de actividades ordinarias, cuentas por e ingresos recibidos por anticipado en las notas a los Estados Financieros Consolidados, conforme a los requerimientos relevantes y materiales del marco de información financiera aplicable.</p> <p>Durante la ejecución de la auditoría, realizamos muestras de las cuentas por cobrar, ingresos de actividades ordinarias e ingresos recibidos por anticipado mediante la herramienta INFLO – SELECT verificando soportes de matrículas, recaudos, créditos ICETEX y amortización del ingreso.</p>





Cuentas por cobrar, ingresos recibidos por anticipado e ingresos de actividades ordinarias Ver Notas 5, 8, 14 y 19 de los Estados Financieros Consolidados	
Asuntos Claves de la Auditoria	Manera como se abordaron en nuestra auditoria
importe y por su impacto en la operación. Dado que en estos rubros se ve reflejada la operación de la Universidad y su subsidiaria sobre los servicios de Educación prestados como matriculas, congresos seminarios, simposios, talleres, cursos y derechos de grado.	

Propiedades, planta y equipo Ver Nota 9 de los Estados Financieros Consolidados	
Asuntos Claves de la Auditoria	Manera como se abordaron en nuestra auditoria
<p>Al 31 de diciembre de 2023 las propiedades, planta y equipo tienen un saldo en libros de \$575 mil millones, equivalente al 66% del total de activos de la Universidad.</p> <p>Hemos considerado las propiedades, planta y equipo, así como los rubros asociados a estas cuentas, como cuestiones claves de auditoría, por la significatividad de su importe y por su impacto en la operación. Dado que en estos rubros se ven reflejados los activos que soportan el desarrollo del objeto social de la Universidad y su subsidiaria.</p> <p>Adicionalmente, la Universidad administra más de 60.000 activos fijos en donde es fundamental los controles desde la adquisición hasta la entrega y puesta en funcionamiento o uso de los mismos. Sobre esta labor se consideraron los principales controles y el manejo de la información para la determinación y registro de la depreciación.</p>	<p>Como parte de los procedimientos de auditoría se han realizado cálculos de detalle a la depreciación, verificación de existencia, adquisición, control y registro de las propiedades, planta y equipo, estos procedimientos se desarrollaron en cada una de las visitas realizadas en Bogotá, Cartagena y Seccionales.</p> <p>Adicionalmente, se ha verificado la integridad del Kardex frente al saldo contable al cierre del año 2023 y se ha verificado el cumplimiento de las políticas contables establecidas.</p> <p>También efectuamos pruebas de recorrido para verificar lo adecuado de los procesos y los controles; así como el diseño, implementación y eficacia de los controles relevantes.</p>



Propiedades, planta y equipo Ver Nota 9 de los Estados Financieros Consolidados	
Asuntos Claves de la Auditoría	Manera como se abordaron en nuestra auditoría
	Validamos las revelaciones sobre el rubro de propiedades, planta y equipo en las notas a los Estados Financieros Consolidados, conforme a los requerimientos relevantes y materiales del marco de información financiera aplicable.

Párrafo de énfasis

Como parte de nuestros procedimientos establecidos en cumplimiento de la NIA 510 – Trabajos iniciales de auditoría, evidenciamos debilidades al cierre del año 2022 en los controles establecidos para el manejo de las Propiedades, planta y equipo, que no permitían determinar la razonabilidad de los saldos del costo histórico y la depreciación asociada a los mismos; así como diferencias en el reconocimiento del gasto por los pagos efectuados por Bogotá y recobrados posteriormente a las Seccionales y la sede de Cartagena.

Durante el año 2023, la Universidad Libre ajustó las cifras de los estados financieros del año 2022, como resultado de la evaluación realizada a los controles, políticas contables y reconocimiento de gastos pagados por Bogotá y recobrados a las Seccionales y la sede de Cartagena. Por lo anterior, se reexpresaron las cifras de sus estados financieros del año 2022 para que fueran comparativas con las del año 2023 y adicionalmente, por el cambio en la política contable para el reconocimiento posterior de los terrenos y edificaciones, pasando de utilizar el método de revaluación al método del costo.

Como consecuencia de lo anterior auditamos los ajustes descritos en la nota No. 9 – Propiedades, planta y equipo, por \$14.818 millones, los cuales de forma neta afectaron los excedentes acumulados en \$6.663 millones.

En nuestra opinión, dichos ajustes son adecuados y se han realizado correctamente; no expresamos una opinión ni ningún otro concepto sobre los estados financieros consolidados de 2022 considerados en su conjunto.



Otros asuntos

Los estados financieros consolidados por el año terminado en 31 de diciembre de 2022 se presentan únicamente para efectos de comparación y fueron auditados por otro Revisor Fiscal, quien en su informe del 01 de marzo de 2023 expresó una opinión con salvedades sobre en relación con los bienes muebles. Esta salvedad fue objeto de seguimiento y forma parte de los ajustes involucrados en la reexpresión de los estados financieros de la Universidad Libre y la conciliación del módulo de las propiedades, planta y equipo al cierre del año 2023.

Responsabilidades de la dirección y de los responsables del gobierno de la Universidad en relación con los estados financieros consolidados

La dirección es responsable de la preparación y presentación razonable de los estados financieros consolidados, de conformidad con las Normas de Contabilidad y de Información Financiera vigentes en Colombia, y del control interno necesario para preparar estados financieros libres de incorrección material, debido a fraude o error.

En la preparación de los estados financieros consolidados, la dirección es responsable de valorar y revelar la capacidad de la Universidad para continuar como negocio en marcha y aplicar el principio contable de empresa en funcionamiento, e informar, cuando sea pertinente, los problemas relacionados con el cumplimiento y aplicación del principio contable de negocio en marcha. Dicha responsabilidad incluye seleccionar y aplicar las políticas contables apropiadas; así como establecer los estimados contables razonables en las circunstancias.

Los responsables del gobierno y la dirección son los encargados de la supervisión del proceso de información financiera de la Universidad.

Responsabilidades del Revisor Fiscal en relación con la auditoría de los estados financieros consolidados

Nuestros objetivos son obtener una seguridad razonable de que los estados financieros consolidados en su conjunto están libres de incorrección material, debido a fraude o error, y emitir un informe de auditoría con nuestra opinión.

Seguridad razonable es un alto grado de seguridad, pero no garantiza que una auditoría realizada de conformidad con las Normas Internacionales de Auditoría vigentes en



Colombia siempre detecte una incorrección material cuando exista. Las incorrecciones materiales pueden ser causadas por fraude o error y se consideran materiales si, individualmente o de forma agregada, se estima que puedan razonablemente influir en las decisiones económicas que toman los usuarios a partir de los estados financieros consolidados.

Como parte de nuestra auditoría, aplicamos juicio profesional y mantuvimos una actitud de escepticismo profesional durante toda la auditoría. También:

- Identificamos y valoramos los posibles riesgos de incorrección material en los estados financieros consolidados, debido a fraude o error, diseñamos y aplicamos procedimientos de auditoría para responder a dichos riesgos y obtuvimos evidencia de auditoría suficiente y adecuada para soportar nuestra opinión.

El riesgo de no detectar una incorrección material debido a fraude es mayor frente al que se origina por un error, ya que el fraude puede implicar colusión, falsificación, omisiones deliberadas, manifestaciones intencionadamente erróneas, o la elusión del control interno.

- Obtuvimos conocimiento del control interno relevante para la auditoría con el fin de diseñar procedimientos de auditoría que sean adecuados en función de las circunstancias.
- Evaluamos si las políticas contables aplicadas son adecuadas, la razonabilidad de las estimaciones contables y las revelaciones de la dirección sobre el particular.
- Evaluamos si los procedimientos definidos para la consolidación y las políticas contables aplicadas son adecuados. Evaluamos la presentación general, la estructura y el contenido de los estados financieros consolidados, incluida la información revelada, y si los estados financieros representan las transacciones y hechos subyacentes de un modo que logran su representación fiel.
- Concluimos sobre la adecuada utilización que hizo la dirección del principio contable de negocio en marcha y basados en la evidencia de auditoría, obtenida hasta la fecha de nuestro informe de auditoría, determinamos que no existe una incertidumbre material relacionada con hechos o condiciones que puedan generar dudas significativas sobre la capacidad de la Universidad Libre y su subsidiaria para continuar como negocio en marcha.





AMÉZQUITA & CÍA

CARLOS EDUARDO MARTÍN URREGO

Revisor Fiscal

T.P. 119.354 -T

Designado por Amézquita & Cía. S.A.S.

Bogotá D.C., 6 de marzo de 2024



NIT. 860.023.380-3



Calle 37 No. 24 -28



www.amezquita.com.co



601 2087500
301 2408931

Member of
Allinial GLOBAL.
An association of legally independent firms



CO14/6014

CERTIFICACIÓN AL CIERRE DEL 31 DE DICIEMBRE DE 2023
LOS SUSCRITOS PRESIDENTE NACIONAL Y CONTADOR PÚBLICO DE LA
UNIVERSIDAD LIBRE
NIT 860.013.798

CERTIFICAN:


En relación con los estados financieros consolidados adjuntos, correspondientes al Estado de Situación Financiera, Estado de Resultado Integral, Estado de Flujos de Efectivo, Estado de Cambios en el Fondo Social, al 31 de diciembre de 2023 comparativos con aquellos al 31 de diciembre de 2022, lo siguiente:


Que fueron preparados de acuerdo con las normas internacionales de información financiera (NIIF) para PYMES adoptados en Colombia a partir del 1 de enero de 2016.

1. Que reflejan razonablemente la situación financiera de la UNIVERSIDAD LIBRE y EDIFICIO BENJAMIN HERRERA | S.A.S a esas fechas.
2. Que las cifras incluidas fueron fielmente tomadas de los libros de contabilidad.
3. Que hemos verificado previamente las afirmaciones contenidas en los mismos.

Se expide en Bogotá, D.C., a los un (1) días del mes de marzo de 2024.


JORGE ORLANDO ALARCON NIÑO
PRESIDENTE NACIONAL


JUAN CARLOS ARBELÁEZ SUPELANO
CONTADOR PÚBLICO
T.P. 54.160 - T
MIEMBRO DE OGC
CONTADORES ASOCIADOS S.A.S





UNIVERSIDAD LIBRE
ESTADO DE SITUACION FINANCIERA CONSOLIDADO
Por los años terminados a 31 de diciembre de 2023 y 2022 (Reexpresados)

(Valores en Millones de pesos Colombianos)


ACTIVO	NOTA	31-dic-23	31-dic-22 Reexpresado	31-dic-22	PASIVO Y PATRIMONIO	NOTA	31-dic-23	31-dic-22 Reexpresado	31-dic-22
ACTIVO CORRIENTE					PASIVO CORRIENTE				
Efectivo y equivalentes al efectivo	3	76.736	50.460	50.460	Prestamos por Pagar	11	2.174	2.223	2.223
Inversiones e Instrumentos Financieros	4	76.626	86.883	86.883	Cuentas por Pagar	12	26.986	27.466	24.586
Cuentas por Cobrar	5	27.357	15.626	15.572	Beneficios a los Empleados	13	7.373	8.225	8.225
Préstamos por Cobrar	6	16.152	7.711	7.711	Provisioes	17	16.624	-	-
Otros Activos	7	12.478	10.703	10.703	Otros Pasivos	14	70.971	54.812	54.812
TOTAL CORRIENTE		209.349	171.383	171.329	TOTAL CORRIENTE		124.128	92.726	89.846
Cuentas por Cobrar	8	1.761	4.728	4.728	Prestamos por Pagar	15	40.504	49.586	49.586
Propiedades Planta y Equipo	9	575.553	571.053	581.861	Beneficios a los Empleados	16	14.640	12.761	12.761
Propiedades de Inversion	10	91.538	85.991	85.991	Provisiones	17, 1	7.498	9.222	9.222
TOTAL NO CORRIENTE		668.852	661.772	672.580	TOTAL LARGO PLAZO		62.642	71.569	71.569
TOTAL ACTIVO		878.201	833.154	843.908	TOTAL PASIVO		186.770	164.296	161.416
					FONDO SOCIAL				
					Aportes Sociales	18	1.729	1.729	1.729
					Otras Participaciones en el Fondo Social	9	-	-	-
					Reservas		45.717	45.685	45.685
					Resultados del Ejercicio		20.702	4.185	5.977
					Resultados de Ejercicios Anteriores		283.426	277.415	283.927
					Impactos Transición Nuevo Marco de Regulación		71.436	71.436	71.436
					Reclasificaciones Dentro del Patrimonio		268.411	268.411	268.411
					Otro Resultado Integral		-	-	5.328
					TOTAL FONDO SOCIAL		691.430	668.861	682.494
					TOTAL PASIVO Y FONDO SOCIAL		878.201	833.154	843.908

Las notas que se acompañan son parte integrante de los estados financieros


JORGE ORLANDO ALARCÓN NIÑO
 PRESIDENTE NACIONAL


JUAN CARLOS ARBELÁEZ S.
 CONTADOR - TP. No. 54160-T
 MIEMBRO DE OGC CONTADORES ASOCIADOS LTDA.




CARLOS EDUARDO MARTÍN URREGO
 Revisor Fiscal - TP. No. 119354-T
 Ver Opinión Adjunta
 Designado por Amézquita & Cía. S.A.




UNIVERSIDAD LIBRE
ESTADO DE RESULTADOS INTEGRAL CONSOLIDADO
Por los años terminados a 31 de diciembre de 2023 y 2022 (reexpresados)
(Valores en Millones de pesos Colombianos)

	<u>NOTA</u>	<u>31-dic-23</u>	<u>31-dic-22</u>
Ingresos de actividades ordinarias			
Servicios Educativos	19	317.273	290.097
Otros Pecuniarios		32.148	26.515
Becas		-8.967	-8.158
Descuentos		-10.232	-5.545
Devoluciones en Ventas		-693	-1.020
Total ingresos actividades ordinarias		329.529	301.889
Nomina Docente		-138.580	-137.705
Costos Atribuibles		-67.027	-59.906
Total costo de operación	20	(205.607)	(197.611)
Excedente (Deficit) bruto		123.922	104.278
Gastos de Administracion			
Gastos de administración y operación		-82.612	-73.042
Otros gastos		-29.088	-33.827
Subtotal Gastos de Administracion y Operación	21	-111.700	-106.869
Resultados de actividades de la operación		12.222	(2.591)
Otros Gastos	22	-14.809	-13.045
Otros ingresos	23	16.905	18.388
Resultados de actividades de la operación		14.318	2.752
Ingresos financieros	24	16.250	10.171
Gastos Financieros	25	(8.228)	(5.875)
		8.022	4.296
Impuesto de Renta y Complementarios	26	(1.638)	(1.069)
Resultado integral total del año		20.702	5.977

Las notas que se acompañan son parte integrante de los estados financieros


JORGE ORLANDO ALARCÓN NIÑO
PRESIDENTE NACIONAL


JUAN CARLOS ARBELÁEZ
CONTADOR - TP. No. 54160-T
MIEMBRO DE OGC CONTADORES S.A.S



CARLOS EDUARDO MARTÍN URREGO
Revisor Fiscal - TP. No. 119354-T
Ver Opinion Adjunta
Designado por Amézquita & Cía. S.A.




UNIVERSIDAD LIBRE
ESTADO DE CAMBIOS EN EL FONDO SOCIAL CONSOLIDADO
 Al corte de 31 de Diciembre de 2023 y 2022 (Reexpresados)
 (Expresado en Millones de Pesos Colombianos)

	Aportes Netos	Otro Participaciones en el Fondo social	Otro Resultado Integral (O.R.I)	Reservas	Excedente del Ejercicio	Reexpresion de Estados Financieros	Excedentes de Ejercicios Anteriores	Reclasificaciones dentro el Fondo Social	Impacto Transic Nuevo Marco Regulación	Total Fondo Social
	1.729	0	2.303	47.095	3.269	0	283.928	268.411	71.436	678.172
Excedente (Deficit) del periodo				3.269	5.977					9.246
Excedente (Deficit) Acumulado				-	(3.270)					-3.270
Reinversion de Excedentes				(4.679)						-4.679
Reexpresion de Estados Financieros			-5.327		(1.792)		-6.513			-13.632
Revaluacion Activos Fijos		0	3.024							3.024
Saldos a 31 de Diciembre de 2022	1.729	0	0	45.685	4.184	0	277.415	268.411	71.436	668.861
Excedente (Deficit) del periodo				31	16.518		6.012			16.518
Excedente (Deficit) Acumulado										6.043
Otras Participaciones en el Fondo Social		9								9
Saldos a 31 de Diciembre de 2023	1.729	9	0	45.716	20.702	0	283.427	268.411	71.436	691.429

Las notas que se acompañan son parte complementaria del Informe


 JORGE ORLANDO ALARCÓN NIÑO
 PRESIDENTE NACIONAL


 JUAN CARLOS ARBELÁEZ S.
 CONTADOR - TP. No. 54160-T
 MIEMBRO DE OGC CONTADORES ASOCIADOS S.A.S




 CARLOS EDUARDO MARTÍN URREGO
 Revisor Fiscal TP. No. 119354-T
 Ver Informe Adjunto
 Designado por Amezquita y Compañía S.A.S



UNIVERSIDAD LIBRE
ESTADO DE FLUJOS DE EFECTIVO CONSOLIDADO
 Por los años terminados a 31 de diciembre de 2023 y 2022 (reexpresados)
 (Valores en Millones de pesos Colombianos)

	31-dic-23	31-dic-22 <u>Reexpresado</u>
FLUJOS DE EFECTIVO DE LAS ACTIVIDADES DE OPERACIÓN		
Excedente (Deficit) neto del año	20.702	5.977
Ajustes para conciliar (Deficit) Excedente neto con el efectivo generado por las operaciones:		
Cargo por impuesto a las ganancias	165	120
Depreciación, Agotamiento o Amortización de PPE	14.495	7.560
Ajuste Reexpresión - Depreciación acumulada	(4.077)	-
Provisiones de Pasivos por demandas	24.554	2.876
Actualización Pensiones de Jubilación	2.817	328
Metodo de participación	4.440	3.613
Recuperación de provisiones y reintegro de gastos	(7.456)	(4.168)
Amortizaciones de costo amortizado CDTs	(1.747)	(1.960)
Propiedades Planta y Equipo y Propiedades de Inversión	(2.567)	-
Ajustes por gastos acumulados o devengados por efecto de la reexpresión	-	(503)
Cambios netos en operaciones con activos y pasivos:		
Aumento en Activos no financieros	(1.298)	(860)
Aumento en Cuentas Comerciales por Pagar y Otras Cuentas por Pagar	1.727	503
Aumento en Impuestos por pagar	82	-
Aumento en Pasivos por provisiones (demandas)	(3.046)	(4.777)
Aumento en Ingresos diferidos	8.891	1.921
Aumento en Otros pasivos	6.819	1.407
Disminución en Cuentas por cobrar comerciales y otras cuentas por cobrar	-	(18)
Disminución en Impuestos por pagar	38	(841)
Disminución en Beneficios a los empleados	(2.229)	(713)
Disminución en recuperación de calculo actuarial	(725)	(1.870)
Impuesto a las ganancias pagado	71	880
Flujo de efectivo neto en actividades de operación	61.656	9.477
FLUJOS DE EFECTIVO DE LAS ACTIVIDADES DE INVERSION		
Instrumentos de patrimonio o de deuda de otras entidades (Inversiones)	7.935	(739)
Adquisición de Propiedades planta y equipo	(8.198)	(8.432)
Ajuste reexpresión - Depreciación acumulada	4.077	-
Prestamos a empleados y otros terceros, neto de recaudo (Estudiantes)	(18.556)	(1.933)
Venta de propiedades planta y equipo	11	1
Reinversión de excedentes	(11.273)	(4.679)
Flujo de efectivo neto en actividades de inversión	(26.004)	(15.782)
FLUJOS DE EFECTIVO DE LAS ACTIVIDADES DE FINANCIACION		
Pagos de pasivos financieros al costo amortizado de corto y largo plazo	(9.130)	(8.984)
Ejecución de recursos otras participaciones en el patrimonio o fondos especiales	9	-
Flujo de efectivo neto en actividades de financiación	(9.121)	(8.984)
Aumento o disminución del efectivo	26.531	(15.289)
Efectivo año anterior	50.025	65.314
Efectivo año actual	76.556	50.025

Ver las notas que acompañan a los estados financieros.

JORGE ORLANDO ALARCÓN NIÑO
 PRESIDENTE NACIONAL

JUAN CARLOS ARBELÁEZ S.
 CONTADOR - TP. No. 54190-T
 MIEMBRO DE OGC CONTADORES ASOCIADOS S.A.S

CARLOS EDUARDO MARTÍN URREGO
 Revisor Fiscal - TP. No. 119364-T Ver
 Opinión Adjunta
 Designado por Amézquita & Cía. S.A.



UNIVERSIDAD LIBRE
NOTAS A LOS ESTADOS FINANCIEROS CONSOLIDADOS
Al 31 de diciembre de 2023 y 2022 Reexpresados.
(Los valores están expresados en millones de pesos colombianos)

NOTAS DE CARÁCTER GENERAL

NOTA 1. ENTIDAD REPORTANTE

La Universidad Libre fue creada el 23 de abril de 1912, mediante escritura pública No. 332 de la Notaría Tercera del Circuito de Bogotá; con la cual se fundó una compañía anónima de capital limitado con la denominación de Universidad Republicana. Posteriormente, por reformas estatutarias la sociedad anónima de capital limitado cambió su denominación y administración, quedando en forma definitiva constituida la Universidad Libre el 30 de octubre de 1913, como entidad independiente de la Republicana. Las pocas acciones con que contaba no hacían posible su funcionamiento, la convención nacional liberal del 21 de febrero de 1922 recomendó a los liberales prestar un decidido apoyo a la obra de la fundación de la Universidad Libre y es así como en los primeros días de febrero de 1923, se iniciaron labores. Mediante resolución No. 192 del 27 de junio de 1946, expedida por el Ministerio de Gobierno obtuvo su personería jurídica.

Con escritura pública No. 2741 del 10 de julio de 1946, de la Notaría Tercera, se efectuó la protocolización de los estatutos y con escritura pública No. 4936 de noviembre 3 de 1994 de la Notaría Octava, se adoptó el estatuto orgánico.

En 1947 se liquidó la sociedad anónima para transformarse en la actual UNIVERSIDAD LIBRE, mediante escritura pública No 181 del 20 de enero de 1947, otorgada por la Notaría Tercera del Circuito de Bogotá.

Es una Universidad privada, de utilidad común, sin ánimo de lucro, organizada como Corporación.

El objeto social principal de la Universidad es ofrecer programas de educación superior por medio de sus diferentes facultades, institutos y centros establecidos para tal fin. Su domicilio principal se encuentra en la ciudad de Bogotá D.C. y cuenta con un total de cinco seccionales en las ciudades de Barranquilla, Cali, Cúcuta, Pereira y Socorro, una sede en Cartagena y un colegio en Bogotá D.C.

La Universidad Libre posee el 100% de la entidad denominada Clínica Rafael Uribe Uribe & Universidad Libre S.A.S. que por acta No. 27 del 9 de junio de 2017, de la asamblea general de accionistas, inscrita en la cámara de comercio el 16 de junio de 2017, bajo el No. 10549 del libro IX, cambió su nombre de Clínica Rafael Uribe Uribe & Universidad Libre S.A.S por el de Edificio Benjamín Herrera S.A.S. el cual se incluye en los estados financieros consolidados.



UNIVERSIDAD LIBRE
NOTAS A LOS ESTADOS FINANCIEROS CONSOLIDADOS
Al 31 de diciembre de 2023 y 2022 Reexpresados.
(Los valores están expresados en millones de pesos colombianos)

El Edificio Benjamín Herrera S.A.S, se constituye como sociedad por acciones simplificadas de naturaleza comercial con domicilio en la ciudad de Cali, tiene por objeto social la prestación de servicios de salud, regida por las cláusulas contenidas en los estatutos en la ley 1258 del 2008 y en las demás disposiciones legales aplicables, la cual se constituyó bajo matrícula mercantil No. 762010-16 de fecha 7 de abril de 2009.

Operaciones: las sociedades consideradas en la consolidación de la Universidad Libre, los montos de los activos, pasivos, fondo social y resultados según estados financieros individuales son los siguientes:

AÑO 2023				
	Total Activo	Total Pasivo	Total Fondo Social	Resultados
Universidad Libre	876.680	185.248	691.429	20.702
Edificio Benjamín Herrera S.A.S.	100.702	40.462	60.240	4.440
Total	977.382	225.710	751.669	25.142

AÑO 2022				
	Total Activo	Total Pasivo	Total Fondo Social	Resultados
Universidad Libre	842.860	160.367	682.492	5.977
Edificio Benjamín Herrera S.A.S.	95.312	39.513	55.800	3.613
Total	938.172	199.880	738.292	9.590

La sociedad matriz tiene su sede principal en la Calle 8 No. 5-80 de Bogotá, Colombia.

El principal sector económico en la cual la sociedad matriz participa es la educación.

Los porcentajes de participación y valor de la inversión de la sociedad matriz en el capital de la compañía subordinada es el siguiente:

Entidad	Vr. Inversión	Participación
	2023 y 2022	2023 y 2022
Edificio Benjamín Herrera S.A.S.	15.500	100%
Total	15.500	100%



UNIVERSIDAD LIBRE
NOTAS A LOS ESTADOS FINANCIEROS CONSOLIDADOS
Al 31 de diciembre de 2023 y 2022 Reexpresados.
(Los valores están expresados en millones de pesos colombianos)

NOTA 2. RESUMEN DE LAS PRINCIPALES POLÍTICAS Y PRÁCTICAS CONTABLES

Las principales políticas contables aplicadas en la preparación de los estados financieros se detallan a continuación. Estas políticas han sido aplicadas uniformemente en todos los años presentados, a menos que se indique lo contrario.

2.1 Bases de preparación

La consolidación para la preparación de los estados financieros se hace utilizando el método de integración global, que consiste en adicionar a los estados financieros de la matriz o controlante, la totalidad de los activos, pasivos, fondo social y resultados de la sociedad subordinada previa eliminación en la matriz o controlante, de la inversión efectuada por ésta en el patrimonio de la subordinada, así como de las operaciones y saldos recíprocos existentes a la fecha de corte de los estados financieros consolidados.

Las eliminaciones de saldos y transacciones entre la compañía matriz y la subordinada, se prepara en lo posible con base en los mismos criterios y métodos contables, información que es tomada fielmente de los libros de contabilidad con corte 31 de diciembre, fecha que ha establecido la matriz como periodo de corte de sus operaciones.

Las principales políticas contables aplicadas en la preparación de los estados financieros consolidados se detallan a continuación. Estas políticas han sido aplicadas uniformemente en todos los años presentados, a menos que se indique lo contrario.

2.1.1 Declaración de cumplimiento

Para preparar y elaborar sus estados financieros, la UNIVERSIDAD LIBRE adoptó como marco normativo lo establecido en el Decreto 3022 de 2013, Decreto 2420 y 2496 de 2015 y demás normas reglamentarias que complementen o modifiquen las anteriormente mencionadas donde se define el marco técnico normativo de información financiera para los preparadores que conforman el Grupo 2. La administración es responsable en la preparación y presentación de los estados financieros bajo los requerimientos normativos vigentes en Colombia.

Las políticas contables que la Universidad y el edificio Benjamín Herrera S.A.S. utilizan en su Estado de Situación Financiera de apertura pueden diferir de las que aplicaba en la misma fecha utilizando lo previsto en las NIIF, y sus normas afines. Por lo anterior, la Universidad Libre y el Edificio Benjamín Herrera S.A.S, reconoce dichos ajustes en la fecha de transición (01 de enero de 2015), directamente en el patrimonio, utilizando la cuenta impactos transición nuevo marco de regulación.



UNIVERSIDAD LIBRE
NOTAS A LOS ESTADOS FINANCIEROS CONSOLIDADOS
Al 31 de diciembre de 2023 y 2022 Reexpresados.
(Los valores están expresados en millones de pesos colombianos)

2.1.2 Moneda Funcional y de presentación

La moneda funcional y de presentación definida por la Universidad es el peso colombiano (COP), que es la moneda utilizada en el entorno económico principal. La totalidad de la información presentada ha sido redondeada a la unidad más cercana a millones de pesos.

Las transacciones en moneda extranjera se convierten a la moneda funcional utilizando los tipos de cambio vigentes en la fecha de las transacciones. Las ganancias y pérdidas por diferencias de cambio que resultan de la liquidación de estas transacciones y de la conversión a los tipos de cambio de cierre de los activos y pasivos monetarios denominados en moneda extranjera, se reconocen en el estado de resultado.

2.1.3 Juicios, estimaciones y supuestos contables significativos

En la preparación de los estados financieros se requiere que la administración de la Universidad deba realizar juicios, estimaciones y supuestos contables y revelaciones relacionadas, así como revelación de pasivos contingentes al cierre del período sobre el que se informa, así mismo revelará los juicios que efectuó la Administración en el proceso de aplicación de las políticas contables de la Institución y que tengan el mayor efecto significativo sobre los importes reconocidos en los estados financieros.

2.2 Políticas Contables Significativas

2.2.1 Uniformidad

La Universidad Libre y el edificio Benjamín Herrera S.A.S. seleccionará y aplicará sus políticas contables de manera uniforme para transacciones, otros sucesos y condiciones que sean similares, a menos que el manual de políticas requiera o permita específicamente establecer categorías de partidas para las cuales podría ser apropiado aplicar diferentes políticas. Si este manual requiere o permite establecer esas categorías, se seleccionará una política contable adecuada, y se aplicará de manera uniforme a cada categoría.

2.2.2 Cambios en políticas contables

Sólo se modificará una política contable si, una versión de la Norma es autorizada, mediante Decreto del Ministerio de Comercio, Industria y Turismo y la misma es aprobada por la Honorable Consiliatura para la Universidad Libre y por la junta directiva del edificio Benjamín Herrera S.A.S.



UNIVERSIDAD LIBRE
NOTAS A LOS ESTADOS FINANCIEROS CONSOLIDADOS
Al 31 de diciembre de 2023 y 2022 Reexpresados.
(Los valores están expresados en millones de pesos colombianos)

2.3 Presentación de Estados Financieros

2.3.1 Presentación razonable

La Universidad Libre y el edificio Benjamín Herrera S.A.S. presentan razonable y fielmente la situación financiera, el rendimiento financiero y los flujos de efectivo. En las revelaciones se detalla la información adicional necesaria para la mejor razonabilidad y entendimiento de la información.

2.3.2 Cumplimiento de la NIIF para las PYMES

La Universidad Libre y el edificio Benjamín Herrera S.A.S. elabora sus estados financieros cumpliendo con la Ley 1314 de 2009 y el Decreto 3022 expedido por el Ministerio de Comercio, Industria y Turismo el 27 de Diciembre de 2013, los decretos 2420 y 2496 de 2015 y demás normas reglamentarias que complementen o modifiquen las anteriormente mencionadas respecto del marco técnico normativo para las entidades del Grupo 2, que incorpora en su anexo técnico la Norma Internacional de Información Financiera para las Pequeñas y Medianas Entidades (NIIF para las PYMES).

2.3.3 Estados Financieros a presentar y su frecuencia

La Universidad Libre y el edificio Benjamin Herrera S.A.S. presenta un juego completo de estados financieros una vez al año con corte al 31 de diciembre, los presenta de manera comparativa con el año anterior, a excepción de las cuentas de resultado, que por disposición de la Contaduría General de la Nación se estableció el manejo de un nuevo PUC para las entidades de educación superior, cumpliendo para ello todas las normas de información financiera vigentes a dicha fecha, conformado por:

- **Estado de Situación Financiera:** presenta los activos, pasivos y fondo social de la Universidad al final del periodo sobre el que se informa. Se realizará la clasificación en el activo y pasivo de la fracción corriente y no corriente como categorías separadas.
- **Estado de Resultado Integral:** se presentará para un periodo en un único estado del resultado clasificado por función del gasto.
- **Estado de Cambios en el Fondo Social:** se presentará el resultado integral total del periodo, el efecto de cambio en las políticas contables o de errores importantes para cada componente del fondo social y la conciliación entre los montos al comienzo y al final del periodo.



UNIVERSIDAD LIBRE
NOTAS A LOS ESTADOS FINANCIEROS CONSOLIDADOS
Al 31 de diciembre de 2023 y 2022 Reexpresados.
(Los valores están expresados en millones de pesos colombianos)

- **Estado de flujo de efectivo:** se presenta información sobre los cambios históricos del efectivo y equivalentes de efectivo de la Universidad Libre y el edificio Benjamín Herrera S.A.S. y se elaborará este estado por el método indirecto o directo. Para los efectos de la presentación del estado de flujo de efectivo, estos se presentarán clasificados en las siguientes actividades:

Actividades de operación: son las actividades que constituyen la principal fuente de ingresos ordinarios, así como otras actividades que no puedan ser calificadas como de inversión o financiación.

Actividades de inversión: constituyen las actividades de adquisición, enajenación o disposición por otros medios de activos a largo plazo y otras inversiones no incluidas en el efectivo y sus equivalentes.

Actividades de financiación: actividades que producen cambios en el tamaño y composición del fondo social neto y de los pasivos de carácter financiero.

- **Revelaciones en las notas a los estados financieros:** presenta información sobre las bases para la preparación de los estados financieros, sobre las políticas contables utilizadas y proporciona información adicional que no se presenta en ninguno de los estados financieros, pero que es relevante para la comprensión de cualquiera de ellos. Normalmente las notas a los estados financieros se elaboran bajo el siguiente orden:
 - a) Descripción general de la entidad que reporta.
 - b) Declaración de la base de preparación de los estados financieros.
 - c) Un resumen de las políticas contables significativas aplicadas.
 - d) Información adicional que sirve de apoyo para las partidas presentadas en los estados financieros en el mismo orden que se presente cada estado y cada partida; y
 - e) Cualquier otra información para revelar.

Los cambios en políticas, métodos y prácticas contables son revelados y en ellos se expone el efecto en los estados financieros, su tratamiento se rige por la sección 10, de la NIIF para PYMES.

La materialidad de la cuantía se determinó para la Universidad Libre de acuerdo con el párrafo 3.15 de las NIIF para pymes, definiendo como patrón el total de Activos multiplicándolo por un porcentaje del 0.5%.



UNIVERSIDAD LIBRE
NOTAS A LOS ESTADOS FINANCIEROS CONSOLIDADOS
Al 31 de diciembre de 2023 y 2022 Reexpresados.
(Los valores están expresados en millones de pesos colombianos)

Para el Edificio Benjamín Herrera S.A.S. la presentación de los hechos económicos se hace de acuerdo con su importancia relativa o materialidad. Para efectos de revelación, una transacción, hecho u operación es material cuando, debido a su cuantía o naturaleza, su conocimiento o desconocimiento, considerando las circunstancias que lo rodean, incide en las decisiones que puedan tomar o en las evaluaciones que puedan realizar los usuarios de la información contable.

2.4 Principales políticas por rubro que aplican a la Universidad

2.4.1 Efectivo y equivalentes de efectivo

El efectivo y los equivalentes de efectivo son considerados activos financieros que representan un medio de pago y con base en éste se valoran y reconocen todas las transacciones en los estados financieros. Dentro de este rubro se incluyen cajas menores, las cuales se encuentran distribuidas en las diferentes seccionales de la Universidad a lo largo del país: Bogotá, Cali, Barranquilla, Pereira, Cúcuta, Socorro y la sede Cartagena; con el dinero de cada fondo, se busca cubrir gastos de menor cuantía, relacionados con papelería, transporte de empleados, servicios de aseo, parqueaderos, peajes, gasolina, entre otros.

La Universidad posee cuentas corrientes en los bancos (BBVA, Davivienda, Bogotá, Occidente, Popular, Av. Villas, Colmena, Pichincha), cuentas de ahorros (Av. Villas, Bancolombia, BBVA, Caja Social, Colpatria, Davivienda, Bogotá, Occidente, Pichincha). Las cuentas corrientes son de uso específico para atender el recaudo de matrículas, convenios, actividades conexas y arrendamientos y para atender pagos de proveedores, salarios, convenios. Las cuentas de ahorros se han constituido, para recibir rendimientos sobre los saldos que aún no se van a utilizar. Así mismo, el edificio Benjamín Herrera S.A.S. posee una cuenta corriente en el banco Av Villas.

Desde el reconocimiento inicial, se incluyen como equivalentes de efectivo las inversiones que cumplan con la totalidad de los siguientes requisitos:

- a) Sea una inversión a corto plazo con vencimiento próximo a 3 meses o menos entre la fecha de adquisición y la de vencimiento.
- b) Sea de gran liquidez y fácilmente convertible en importes determinados de efectivo.
- c) Sujeta a un riesgo insignificante. Está asociado con la calificación de riesgo de la entidad financiera emisora, establecida para la Universidad con calificaciones de riesgo.



UNIVERSIDAD LIBRE
NOTAS A LOS ESTADOS FINANCIEROS CONSOLIDADOS
Al 31 de diciembre de 2023 y 2022 Reexpresados.
(Los valores están expresados en millones de pesos colombianos)

- d) Se mantenga para cumplir con los compromisos de pago de corto plazo más que para propósitos de inversión u otros.

2.4.2 Activos Financieros

La Universidad Libre y el edificio Benjamín Herrera S.A.S. eligen aplicar las disposiciones de la Sección 11, para contabilizar el reconocimiento y medición de todos sus activos financieros.

Las inversiones de la Universidad Libre y el edificio Benjamín Herrera S.A.S. se miden en las siguientes categorías:

- Inversiones al costo amortizado.
- Inversiones al costo menos deterioro de valor.

La clasificación depende del propósito con el que se adquirieron los activos financieros y esta clasificación determina la valoración posterior de los activos financieros.

a) Activos Financieros al Costo Amortizado

Las inversiones al costo amortizado son activos financieros de renta fija, tales como: Bonos, CDT a más de 3 meses, entre otros; sobre los cuales la Universidad las conserva o las mantiene hasta su vencimiento.

- **Rendimientos Financieros**

Tratándose de renta fija, los rendimientos se reconocen como un mayor valor de la inversión (subcuenta contable destinada para este propósito). Éstos se calculan tomando el saldo adeudado multiplicado por la tasa de interés efectiva expresada en términos periódicos mensuales. Cuando se reciban rendimientos sólo se reversa dicha causación de intereses por el valor a cancelar por el periodo correspondiente, contra la entrada efectiva del dinero, y cualquier diferencia que se genere entre ambos valores corresponde a un gasto o ingreso financiero.

- **Pérdida por Deterioro de Valor Activos Financieros**

Todos los activos financieros, excepto los llevados al valor razonable con cambios en resultados, están sujetos a revisión por deterioro del valor. Esto dado que se actualiza su valor de acuerdo con el precio cotizado mensualmente en el mercado o mediante una técnica de valoración apropiada.



UNIVERSIDAD LIBRE
NOTAS A LOS ESTADOS FINANCIEROS CONSOLIDADOS
Al 31 de diciembre de 2023 y 2022 Reexpresados.
(Los valores están expresados en millones de pesos colombianos)

La Universidad Libre y el edificio Benjamín Herrera S.A.S. evalúan al cierre contable anual si existe evidencia objetiva de que un activo financiero que se mida al costo menos deterioro de valor o al costo amortizado en la fecha de este análisis, está deteriorado. Si tal evidencia existiese, la Universidad Libre y el Edificio Benjamín Herrera S.A.S. reconocen el importe de cualquier pérdida por deterioro del valor. El monto de la pérdida se reconoce en el estado de resultados como un gasto del periodo, contra un menor valor de la inversión, en una subcuenta del rubro contable de inversiones (cuenta de carácter crédito) las pérdidas esperadas como resultado de eventos futuros, sea cual fuere su probabilidad, no se reconocen.

2.4.3 Cuentas por Cobrar y Otras Cuentas por Cobrar

- **Cuentas por Cobrar por Ventas de Bienes**

Corresponden a derechos contractuales por venta de bienes.

- **Cuentas por Cobrar por Servicios Prestados**

Corresponden a derechos contractuales por la prestación de servicios de educación superior, formal o no formal e informal y a entidades con las cuales se tienen convenios, asesorías y arrendamientos entre otros.

- **Cuentas por Cobrar a Empleados**

Corresponden a los derechos a favor de la Universidad que son descontados por nómina y no generan el cobro de intereses como por ejemplo préstamos por calamidad y préstamos para educación por parte de la Universidad. Las cuentas por cobrar a empleados son autorizadas por la Presidencia delegada. Estas serán otorgadas de acuerdo con la capacidad de descuento del empleado, sin exceder los montos y plazos según regulación interna.

En ocasiones como las nombradas a continuación, la Universidad, otorgará crédito a sus empleados que implica una operación de financiación como los de vivienda, calamidad doméstica y educación.

- **Cuentas por Cobrar Deudores Varios**

Corresponden a cuentas por cobrar diferentes a los ya enunciados tales como, cuentas por cobrar de terceros, pagos por cuenta de terceros, arrendamientos, entre otros.



UNIVERSIDAD LIBRE
NOTAS A LOS ESTADOS FINANCIEROS CONSOLIDADOS
Al 31 de diciembre de 2023 y 2022 Reexpresados.
(Los valores están expresados en millones de pesos colombianos)

MEDICION Y RECONOCIMIENTO

El valor de la pérdida se mide como la diferencia entre el valor en libros del activo y el valor presente de los flujos de efectivo futuros estimados (excluyendo las pérdidas crediticias futuras en las que no se haya incurrido), descontados con la tasa de interés efectiva original del activo financiero (es decir, la tasa de interés efectiva computada en el momento del reconocimiento inicial).

El valor presente de los flujos de efectivo futuros será determinado de acuerdo con la probabilidad de pago y la fecha esperada de pago del saldo, los cuales deberán ser suministrados por el Departamento de Contabilidad al cierre mensual.

Casos Especiales:

A) Cuando una entidad inicie un proceso de reestructuración conforme lo dispuesto por ley, o sea intervenida por su correspondiente entidad de vigilancia y control, sus cuentas por cobrar (cartera corriente vencida) deben deteriorarse al ciento por ciento (100%). Para las deudas (cartera corriente vencida) sobre las cuales se les inicie un proceso de reestructuración o sean declaradas en liquidación, deberá deteriorarse de manera inmediata el ciento por ciento (100%).

B) El valor en libros del activo financiero se reduce mediante una subcuenta del rubro de cuentas por cobrar que se denomina deterioro de cuentas por cobrar, de carácter crédito. El importe de la pérdida se reconocerá contra un gasto o costo en el resultado del periodo.

2.4.4 Propiedad, Planta y Equipo

La Universidad y el edificio Benjamín Herrera S.A.S. reconocerá como Propiedad, Planta y Equipo, los activos que cumplan con la totalidad de los siguientes requisitos:

- Que sea un recurso tangible, identificable y controlado por la Universidad Libre y el edificio Benjamín Herrera S.A.S.
- Que sea probable que la Universidad Libre y el edificio Benjamín Herrera S.A.S. obtenga beneficios económicos futuros derivados de su uso en el giro normal de su operación o sirva para fines administrativos.
- Que se espera utilizarlo en el giro normal de su operación en un período de tiempo que exceda de un (1) año.
- Que su valor pueda ser medido confiable y razonablemente. Éste es usualmente el valor acordado con el proveedor y los costos incurridos para el montaje, construcción, desmantelamiento (si aplica) y tránsito.
- Que su valor individual sea superior a las siguientes cuantías establecidas por clase de activo:



UNIVERSIDAD LIBRE
NOTAS A LOS ESTADOS FINANCIEROS CONSOLIDADOS
Al 31 de diciembre de 2023 y 2022 Reexpresados.
(Los valores están expresados en millones de pesos colombianos)

- a) Todo terreno y edificación se activa, independiente de su cuantía.
- b) Los equipos de cómputo y telecomunicación cuyo valor exceda de 2 SMMLV.
- c) Para la Universidad Libre la maquinaria y equipo cuando superen 2 SMMLV.
- d) Vehículos, independiente de su cuantía.
- e) Para la Universidad Libre los activos adquiridos que conforman un conjunto, tales como muebles y enseres, módulos de oficina, archivadores, sillas, video beam, cámaras de seguridad, escritorios y mesas entre otros, que superen 2 SMMLV.
- f) Para el edificio Benjamín Herrera S.A.S. los bienes inmuebles se activan a 100 años; así mismo, se reconocerán como propiedad planta y equipo todos los bienes adquiridos para el desarrollo de su actividad, sin límite de costo.

No se reconocerán como Propiedad Planta y Equipo aquellas compras de bienes (muebles y enseres y equipos de oficina) que no superen los rangos mínimos para ser reconocidos como Propiedad Planta y Equipo.

- **Vidas Útiles**

La vida útil de un activo es el tiempo que se espera que dicho activo esté en uso o el número de producciones u otras unidades similares que la Universidad y el Edificio esperan obtener con ese activo. Los beneficios económicos futuros implícitos en un activo se consumen mediante su uso, pero existen otros factores que deben ser tenidos en cuenta para establecer su vida útil, pues pueden disminuir esos beneficios económicos:

- a. La utilización prevista del activo. El uso se evalúa por referencia a la capacidad o al producto físico que se espere del mismo.
- b. El desgaste físico esperado, que dependerá de factores operativos tales como el número de turnos de trabajo en los que se utilizará el activo, el programa de reparaciones y mantenimiento, y el grado de cuidado y conservación mientras el activo no está siendo utilizado.
- c. La obsolescencia técnica o comercial procedente de los cambios o mejoras en la producción, o de los cambios en la demanda del mercado de los productos o servicios que se obtienen con el activo.
- d. Los límites legales o restricciones similares sobre el uso del activo, tales como las fechas de caducidad de los contratos de arrendamiento relacionados.

La vida útil estimada de cada tipo de activo debe ser apropiada según las circunstancias y características de este. La evaluación y modificación de las vidas útiles asignadas se hará cuando haya indicios que la vida útil estimada sea significativamente diferente de la vida útil vigente, o cuando se haga un mantenimiento correctivo que alargue la vida útil del activo



UNIVERSIDAD LIBRE
NOTAS A LOS ESTADOS FINANCIEROS CONSOLIDADOS
Al 31 de diciembre de 2023 y 2022 Reexpresados.
(Los valores están expresados en millones de pesos colombianos)

en el caso de los inmuebles y redes. A partir de ese momento, se hará el cambio de la vida útil de manera prospectiva.

La Universidad Libre y el edificio Benjamín Herrera S.A.S. tendrá como vida útil el número de años determinados en los avalúos o de acuerdo con el concepto de una persona que tenga juicio profesional o utilice otros métodos técnicos.

- **Depreciación – Valores Residuales**

El reconocimiento de la depreciación, cuyo objetivo es reflejar el uso del activo en forma sistemática durante su vida útil, deberá reconocerse en una cuenta independiente dentro del rubro de Propiedad, planta y equipo, denominada 'Depreciación acumulada' por cada clase de activos, de tal forma que se facilite su control y seguimiento. El método de depreciación debe reflejar el uso que la Universidad está dando al activo. De acuerdo con lo anterior, el método de depreciación para toda la Propiedad, planta y equipo de la Universidad será en línea recta (método lineal).

Si la Universidad Libre y el edificio Benjamín Herrera S.A.S. decide realizar un cambio en el método de depreciación o la vida útil de cualquier clase de activo, se tendrá en cuenta la política contable de Cambios en políticas, estimaciones contables y errores bajo NIIF (Sección 10 NIIF para pymes). Esta política define que tales cambios serán aplicados prospectivamente.

Bajo la sección 17 de NIIF para pymes (Propiedad, planta y equipo), la entidad deberá calcular el valor residual para cada clase de activo. El valor residual se revisará cuando se tenga indicios de que su variación sea significativa, (20% por encima o por debajo del valor residual definido) y se tratará como un cambio en las estimaciones contables según la política contable de cambios en políticas, estimaciones contables y errores bajo NIIF para pymes. El valor residual de los elementos de Propiedad, planta y equipo será cero, excepto para el equipo de transporte.

Cabe resaltar que el valor residual es la estimación del importe que la entidad recibirá por la venta del activo, después de deducir los gastos estimados por tal venta si el activo ya hubiera completado su antigüedad (vida útil). Este valor debe ser revelado en notas a los estados financieros, pero no es una partida que se deba registrar contablemente.

2.4.5 Pasivos Financieros

Los pasivos por obligaciones financieras son instrumentos financieros básicos bajo NIIF para las pymes, de los cuales surge la obligación de la Universidad Libre y el edificio



UNIVERSIDAD LIBRE
NOTAS A LOS ESTADOS FINANCIEROS CONSOLIDADOS
Al 31 de diciembre de 2023 y 2022 Reexpresados.
(Los valores están expresados en millones de pesos colombianos)

Benjamín Herrera S.A.S., a transferir efectivo u otro activo financiero, a otra entidad para cancelar las obligaciones surgidas en dichos contratos financieros.

La Universidad Libre y el edificio Benjamín Herrera S.A.S. reconoce sus pasivos financieros, en el momento en que se convierte en parte obligada (adquiere obligaciones), según los términos contractuales de la operación, lo cual sucede usualmente cuando se recibe el préstamo (dinero).

Se miden inicialmente por su valor nominal menos los costos de transacción directamente atribuibles a la obligación financiera. Estos costos podrán ser: honorarios, comisiones pagadas a agentes y asesores, en el momento inicial de la negociación del crédito.

Los costos de transacción (costos en los que incurre la Universidad Libre y el edificio Benjamín Herrera S.A.S. al adquirir la obligación financiera) serán reconocidos como gasto.

2.4.6 Cuentas por Pagar

La Universidad Libre y el edificio Benjamín Herrera S.A.S. reconoce como un pasivo financiero de naturaleza acreedor (cuentas por pagar), los derechos de pago a favor de terceros originados en la prestación de servicios recibidos o la compra de bienes a crédito, y en otras obligaciones contraídas a favor de terceros.

Se reconoce una cuenta por pagar en el Estado de Situación Financiera, en la medida en que se cumplan las siguientes condiciones:

- a) Que el servicio o bien haya sido recibido a satisfacción.
- b) Que la cuantía del desembolso a realizar pueda ser evaluada con fiabilidad.
- c) Que sea probable que como consecuencia del pago de la obligación presente se derive la salida de recursos que llevan incorporados beneficios económicos futuros.

La Universidad Libre y el edificio Benjamín Herrera S.A.S. ha definido actualmente como políticas de pago a acreedores y otras obligaciones, la cancelación de sus cuentas teniendo en cuenta el acuerdo de servicios.

2.4.7 Beneficios A Empleados

La Universidad, reconoce sus obligaciones laborales en la medida en que se cumplan las siguientes condiciones: i) que el servicio se haya recibido y haya sido prestado por el empleado, ii) que el valor del servicio recibido se pueda medir con fiabilidad, iii) que esté debidamente contemplado por disposición legal o sea costumbre de la Universidad, iv) que



UNIVERSIDAD LIBRE
NOTAS A LOS ESTADOS FINANCIEROS CONSOLIDADOS
Al 31 de diciembre de 2023 y 2022 Reexpresados.
(Los valores están expresados en millones de pesos colombianos)

sea probable que como consecuencia del pago de la obligación se derive la salida de recursos que llevan incorporados beneficios económicos.

La Universidad reconocerá un gasto por todos los costos por beneficios a empleados y un pasivo por el importe adeudado a los empleados, después de deducir los pagos realizados a su favor.

En esta política se indica cómo la Universidad, maneja contablemente los beneficios que se otorgan a los empleados, trabajadores y familiares de estos; clasificados en cuatro (4) categorías:

- a. Beneficios corto plazo.
- b. Beneficios por terminación.
- c. Beneficios largo plazo.
- d. Beneficios post – empleo.

2.4.8 Ingresos Diferidos

Los ingresos recibidos por anticipado deben reconocerse en el momento en que se genere el hecho económico. Estos ingresos recibidos por anticipado se reconocen en el periodo correspondiente que se presta el servicio a su valor nominal, sin valorarlos al costo amortizado. La reversión de ingresos se realizará a la terminación de cada ciclo académico.

2.4.9 Deterioro

El Departamento de Cartera de la Universidad Libre y el edificio Benjamín Herrera S.A.S. analizará anualmente los siguientes eventos que corresponden a la evidencia objetiva de que una cuenta por cobrar o un grupo de ellas están posiblemente deterioradas. Indicios:

- a) Dificultades financieras significativas del deudor; entendiéndose que estén en liquidación, concordato, reestructuración e intervención.
- b) Infracciones de las cláusulas contractuales, tales como incumplimientos o moras en el pago.
- c) La Universidad, por razones económicas o legales relacionadas con dificultades financieras del deudor, le otorga concesiones o ventajas que no habría otorgado bajo otras circunstancias.
- d) Pase a ser probable que el deudor entre en quiebra o en otra forma de reorganización financiera.
- e) Los datos observables que indican que ha habido una disminución medible en los flujos futuros estimados de efectivo de un grupo de activos financieros desde su



UNIVERSIDAD LIBRE
NOTAS A LOS ESTADOS FINANCIEROS CONSOLIDADOS
Al 31 de diciembre de 2023 y 2022 Reexpresados.
(Los valores están expresados en millones de pesos colombianos)

reconocimiento inicial, aunque la disminución no pueda todavía identificarse con activos financieros individuales incluidos en el grupo, tales como condiciones económicas adversas nacionales o locales o cambios adversos en las condiciones del sector.

Para la Universidad Libre la provisión por deterioro se calculará acumulada así:

Para cartera entre 91 y 180 días	20% de provisión.
Para cartera entre 181 y 360 días	50% de provisión.
Para cartera entre 361 y más días	100% de provisión.

Para el edificio Benjamín Herrera S.A.S. el cálculo de la provisión se hará individualmente de acuerdo con la política contable establecida por la administración del edificio.

2.4.10 Ingresos

- **Ingresos por Prestación de Servicios**

Corresponden a los ingresos obtenidos por educación Preescolar, Básica Primaria, Básica Secundaria, Media Académica, Formación Tecnológica, Formación Profesional, Superior Posgrado, Investigación, Formación Extensiva, Actividades Conexas, para el edificio Benjamín Herrera S.A.S. sus ingresos están dados por el arrendamiento del bien inmueble y otros.

- **Ingresos por Venta de Bienes**

Corresponde a los ingresos obtenidos por transferir cualquier bien de propiedad de la Institución.

- **Ingresos Rendimientos Financieros e Intereses**

Corresponden a los valores que recibe la Universidad Libre y el edificio Benjamín Herrera S.A.S. por el uso de efectivo, de equivalentes al efectivo o inversiones, por rendimientos que obtiene la Universidad por financiación de matrículas con recursos propios.

2.4.11 Costos y Gastos

Reconocimiento es el proceso de incorporación en los estados financieros de una partida que cumple la definición costo y gasto y que satisface los siguientes criterios:



UNIVERSIDAD LIBRE
NOTAS A LOS ESTADOS FINANCIEROS CONSOLIDADOS
Al 31 de diciembre de 2023 y 2022 Reexpresados.
(Los valores están expresados en millones de pesos colombianos)

- a) Es probable que cualquier beneficio económico futuro asociado con la partida salga de la Universidad Libre y el edificio Benjamín Herrera S.A.S.
- b) La partida tiene un valor que pueda ser medido con fiabilidad.
- c) La falta de reconocimiento de una partida que satisface los criterios no se rectifica mediante la revelación de las políticas contables seguidas, ni tampoco a través de notas u otro material explicativo.

Los costos y gastos proceden directamente del reconocimiento y la medición de activos y pasivos. La Universidad Libre y el edificio Benjamín Herrera S.A.S. reconocerán costos y gastos en el estado del resultado cuando haya surgido un decremento en los beneficios económicos futuros, relacionado con un decremento en un activo o un incremento en un pasivo que pueda medirse con fiabilidad.

- a) Se reconocen todas las partidas de costos y gastos de un período en el resultado, a menos que otra sección de esta requiera o permita otra cosa.
- b) Los costos y gastos se presentan en el estado de resultados de acuerdo con la función como sigue: Gastos de Administración, Costos Académicos y Gastos financieros.

No se compensarán ingresos con costo / gastos a menos que así lo requiera o permita una NIIF, únicamente se procederá con la compensación cuando ésta sea un reflejo del fondo de la transacción o suceso.

2.4.12 Fondo Patrimonial Sena

El fondo patrimonial SENA fue creado en virtud de la Ley 223 de 1995 y se dedica a financiar las matrículas de los estudiantes de bajos ingresos y proyectos de educación, ciencia y tecnología, con los rendimientos que generan los recursos liberados del 2% mensual de los aportes no efectuados al SENA, por la Universidad Libre.

La ley 789 del 27 de diciembre de 2002 derogó los incisos 3 y 4 del párrafo único del artículo 181 de la Ley 223 de 1995, de manera que a partir de enero de 2003 la Universidad Libre cancela el aporte directamente al SENA.

La información financiera del Fondo Patrimonial Sena se encuentra incorporada dentro del cuerpo del balance de la Universidad dentro de los rubros de activo y pasivo, ya que las cuentas bancarias y certificados de depósito a término (Cdt's) se encuentran a nombre de la Universidad.



UNIVERSIDAD LIBRE
NOTAS A LOS ESTADOS FINANCIEROS CONSOLIDADOS
Al 31 de diciembre de 2023 y 2022 Reexpresados.
(Los valores están expresados en millones de pesos colombianos)

NOTAS DE CARÁCTER ESPECÍFICO

NOTA 3. EFECTIVO Y EQUIVALENTES AL EFECTIVO

El efectivo y equivalentes al efectivo al 31 de diciembre corresponde a:

	31-dic-23	31-dic-22
Cuentas Corrientes (1)	18.372	24.475
Cuentas de Ahorro (1)	57.490	25.200
Fondos (2)	794	711
Organismos Cooperativos Financieros	80	74
TOTAL	76.736	50.460

- (1) El saldo corresponde a 24 cuentas corrientes y 55 cuentas de ahorro que maneja la Universidad Libre y el edificio Benjamín Herrera S.A.S., las cuales generan rendimientos financieros sobre los saldos a corte de cada mes; así mismo, estas cuentas son utilizadas para el recaudo de matrículas, convenios, actividades conexas, arrendamientos y para el pago de proveedores, nómina y otros conceptos; por otra parte, las Autoridades Nacionales manejan una cuenta corriente en donde se transfiere el aporte mensual de las Seccionales hacia las Autoridades Nacionales; los excedentes del efectivo de esta cuenta se transfieren a una cuenta de ahorros, la cual genera rentabilidad sobre el saldo. En el edificio Benjamín Herrera S.A.S. se tiene aperturada una cuenta corriente y una cuenta de ahorros, para atender el desarrollo normal de la operación del edificio.

Bbva	235
Davivienda	215
Bogota	6.962
Occidente	4.948
Popular	16
Av Villas	142
Caja Social	2.540
Pichincha	3.314
Total Cuentas Corrientes	18.372
Cuentas de Ahorro	Saldo
Av Villas	1.699
Bancolombia	4.636
Bbva	2.305
Caja Social	7.543
Colpatria	96
Davivienda	24.493
Bogota	4.067
Occidente	4.711
Pichincha	7.940
Total Cuentas ahorros	57.490
Otros Depositos	Saldo
Coomuldesa	80

Sobre el efectivo y equivalentes de efectivo no existen restricciones en cuanto a su disponibilidad y manejo. A excepción de lo indicado en la aclaración (2) de esta nota del



UNIVERSIDAD LIBRE
NOTAS A LOS ESTADOS FINANCIEROS CONSOLIDADOS
Al 31 de diciembre de 2023 y 2022 Reexpresados.
(Los valores están expresados en millones de pesos colombianos)

efectivo y equivalentes de efectivo. A continuación, se hace desglose de las cuentas y sus saldos a 31 de diciembre de 2023, por cada una de las seccionales:

SEDE PRINCIPAL (BOGOTÁ)			
Cuentas Corrientes	No. Cuenta	Calificación	Saldo 2023
Bancos		L.P.	
Bogotá	033-39747-2	AAA	\$ 3.163
Bogotá	033-39107-9	AAA	\$ 489
Bogotá	051-15344-3	AAA	\$ 2.296
Occidente	250-06958-0	AAA	\$ 15
Caja Social	21003753348	AAA	\$ 2.540
Davienda	009869998311	AAA	\$ 87
	Subtotal		\$ 8.590
Cuentas de Ahorro			
Davienda	00980000403-9	AAA	\$ 5.239
Davienda	009800194533	AAA	\$ 3
Davienda	009800194616	AAA	\$ -
Davienda	0098702885690	AAA	\$ -
Davienda UT	9800194871	AAA	\$ 47
Caja Social	26506940608	AAA	\$ 3.156
Caja Social Abogados Sin fronteras	24114617721	AAA	\$ -
Bogotá	051-17665-9	AAA	\$ 285
Bogotá	033-55035-1	AAA	\$ 3.781
Davienda- Fdo. Asproul	00980017-4311	AAA	\$ 69
Occidente	250-82411-7	AAA	\$ 944
Av Villas	59038182	AAA	\$ 150
Caja Social - Erasmus	24085541926	AAA	\$ 79
	Subtotal		\$ 13.753

EDIFICIO BENJAMIN HERRERA S.A.S.			
Cuentas Corrientes	No. Cuenta	Calificación	Saldo 2023
		L.P.	
Banco de Occidente	089-83339-6	AAA	\$ 1
	Subtotal		\$ 1
Cuentas de Ahorro			
Banco de Occidente	089-83343-8	AAA	\$ 179



UNIVERSIDAD LIBRE
NOTAS A LOS ESTADOS FINANCIEROS CONSOLIDADOS
Al 31 de diciembre de 2023 y 2022 Reexpresados.
(Los valores están expresados en millones de pesos colombianos)

SECCIONAL BARRANQUILLA			
Cuentas Corrientes	No. Cuenta	Calificación	Saldo 2023
Bancos		L.P.	
Bogotá	096-062-526	AAA	\$ 1.013
Av Villas	730-01120-2	AAA	\$ 24
Av Villas	730-01046-9	AAA	\$ 119
Pichincha	410-950-945	AAA	\$ 2.526
Subtotal			\$ 3.682
Cuentas de Ahorro			
Davienda	0263-0006315-8	AAA	\$ 7.586
Davienda	02630023061-7	AAA	\$ 4.482
Davienda	24100003995	AAA	\$ 1.098
Pichincha	410322-404	AAA	\$ 3.560
Pichincha	410557-429	AAA	\$ 2
Caja Social	2409511526-1	AAA	\$ 4.308
Subtotal			\$ 21.036

SECCIONAL CARTAGENA			
Cuentas Corrientes	No. Cuenta	Calificación	Saldo 2023
Bancos		L.P.	
Davienda	0560-699-9813	AAA	\$ -
Subtotal			\$ -
Cuentas de Ahorro			
BBVA	514218262	AAA	\$ -
BBVA	075-6002630	AAA	\$ 32
Davienda	0560-0043-2486	AAA	\$ 210
Davienda	55005667025	AAA	\$ 31
Davienda	56080337498	AAA	\$ 97
Pichincha	410-09100-5	AAA	\$ 5
Subtotal			\$ 375



UNIVERSIDAD LIBRE
NOTAS A LOS ESTADOS FINANCIEROS CONSOLIDADOS
Al 31 de diciembre de 2023 y 2022 Reexpresados.
(Los valores están expresados en millones de pesos colombianos)

SECCIONAL SOCORRO			
	No. Cuenta	Calificación	Saldo 2023
Cuentas Corrientes			
		L.P.	
BBVA	839-009644	AAA	\$ 128
Banco Davivienda	355-99001-1	AAA	\$ 8
Subtotal			\$ 136
Cuentas de Ahorro			
Banco BBVA	839-07320-2	AAA	\$ 115
Davivienda	355-10871-3	AAA	\$ 29
Banco BBVA (Fondo Docente)	839-15412-7	AAA	\$ 8
Subtotal			\$ 152

SECCIONAL CÚCUTA			
	No. Cuenta	Calificación	Saldo 2023
Cuentas Corrientes			
		L.P.	
Davivienda	66269999844	AAA	\$ 74
BBVA	306-019936	AAA	\$ 107
Subtotal			\$ 181
Cuentas de Ahorro			
Davivienda Cta	0668-0008757-6	AAA	\$ 48
Davivienda Cta	066-800051766	AAA	\$ 60
Davivienda Cta	6680007432	AAA	\$ -
Davivienda Cta	670069925	AAA	\$ 20
BBVA	306345547	AAA	\$ -
BBVA	Traslados	AAA	\$ 303
Subtotal			\$ 431



UNIVERSIDAD LIBRE
NOTAS A LOS ESTADOS FINANCIEROS CONSOLIDADOS
Al 31 de diciembre de 2023 y 2022 Reexpresados.
(Los valores están expresados en millones de pesos colombianos)

SECCIONAL PEREIRA			
Cuentas Corrientes	No. Cuenta	Calificación	Saldo 2023
Bancos		L.P.	
BBVA	80300058-7	AAA	\$ -
Subtotal			\$ -
Cuentas de Ahorro			
Bancolombia	7062-1031658-5	AAA	\$ 3.118
Bancolombia	853-344142-86	AAA	\$ 727
BBVA	803000785	AAA	\$ 1.846
BBVA	803001155	AAA	\$ -
Davienda	1266-00004-5887	AAA	\$ 21
Davienda	1261-7018551-9	AAA	\$ 448
Davienda	1266-7000-276-8	AAA	\$ 2.831
Davienda	12-667-004-519-7	AAA	\$ -
Subtotal			\$ 8.991

SECCIONAL CALI			
	No. Cuenta	Calificación	2.023
Bancos		L.P.	
BANCO DE OCCIDENTE	016-06368-7	AAA	4.933
BANCO POPULAR	110-565-15026-5	AAA	16
BANCO PICHINCHA	410828030	AAA	788
BANCO PICHINCHA	411052661	AAA	-
CUENTAS CONVENIO			
BANCO SUPERIOR	404-543527-5	AAA	2
BANCO SUPERIOR	404-543517-7	AAA	2
BANCO SUPERIOR	404-2211245	AAA	41
Subtotal			5.782
Cuentas de Ahorro			
BANCO DE OCCIDENTE	016-8818-6	AAA	3.518
BANCO DE BOGOTA	484384516	AAA	1
BANCO DE PICHINCHA	410-395-251	AA	4.373
BANCO DAVIENDA	0160-0098-5214	AAA	1.974
BANCO AV VILLAS	165-00435-9	AAA	1.282
BANCO AV VILLAS	165-00306-2	AAA	266
BANCO DE OCCIDENTE	113-80184-9	AAA	70
BANCO DAVIENDA	0160-0098-5222	AAA	202
BANCO BANCOLOMBIA	30410084886	AAA	792
BANCO COLPATRIA	3002089260	AAA	96
Subtotal			12.574



UNIVERSIDAD LIBRE
NOTAS A LOS ESTADOS FINANCIEROS CONSOLIDADOS
Al 31 de diciembre de 2023 y 2022 Reexpresados.
(Los valores están expresados en millones de pesos colombianos)

- (2) **Fondos:** El efectivo de uso restringido corresponde a convenios, contratos, suscritos por la Universidad más el manejo del fondo de vivienda:

Fondos	31-dic-23	31-dic-22
Fondo Patrimonial Sena (b)	654	662
Fovtradul (c)	140	49
Subtotal Fondos (2)	794	711
Comision Nacional Servicio Civil (a)	2.540	10.895
Erasmus (d)	79	6
Edured (e)	-	1
U.T. Convocatoria FGN	47	24
Centro de Estudios Coreanos (f)	3	9
Total	2.669	10.935

Los valores presentados posterior al subtotal de fondos como se observa en la tabla anterior, corresponde a cuentas de bancos que se han aperturado, con el fin de atender los convenios que ha firmado la universidad y que presentan restricción para ser utilizado propiamente en cada una de las entidades con las que se suscribió el contrato.

- a. **Comisión Nacional del Servicio Civil:** Saldo en cuenta corriente a 31 de diciembre de 2023, para atender los diferentes contratos suscritos con terceros durante los años 2020, 2021, 2022 y 2023, cuyo objeto es llevar a cabo la elaboración de pruebas y examen de selección de personal, que ocuparan los empleos de vacantes del sistema general de carrera administrativa con el gobierno nacional, desde la etapa de verificación de requisitos mínimos hasta la consolidación de la información para la conformación de listas de elegibles.
- b. **Fondo Patrimonial Sena:** Corresponden a los aportes parafiscales efectuados por la Universidad Libre al SENA, en virtud de la ley 223 de 1995, derogado por la ley 789 de 2002, los cuales generan rendimientos y estos están destinados en un 50% a financiar las matrículas de los estudiantes de bajos ingresos y el otro 50% a financiar proyectos de educación, ciencia y tecnología. Para el año 2023, la Universidad, firmo contrato con la firma Genesis 6.0 S.A.S. por valor de USD 539.052, con el objeto de diseñar, suministrar e instalación de un sistema solar fotovoltaico- planta solar con una capacidad nominal de 414KW en DC, para las Sede Principal, seccionales Cali, Barranquilla, Pereira, Cartagena Cúcuta y Socorro, con un plazo de entrega de 85 días hábiles. A partir del año 2015, los aportes recaudados se reconocen dentro de los estados financieros de la Universidad.



UNIVERSIDAD LIBRE
NOTAS A LOS ESTADOS FINANCIEROS CONSOLIDADOS
Al 31 de diciembre de 2023 y 2022 Reexpresados.
(Los valores están expresados en millones de pesos colombianos)

- c. **Fondo Rotatorio de Vivienda (Fovtradul):** Creado en cumplimiento de la convención colectiva de trabajadores de acuerdo con el Capítulo VIII, clausula 42 - Fondo Rotatorio de Vivienda.
- d. **Erasmus Remove:** Acuerdo de subvención para el nuevo programa de posgrado para la formación de operadores transnacionales e interculturales para la defensa de la naturaleza y la construcción de la paz en la comunidad andina.
- e. **Edured:** Diseño y desarrollo del componente científico y metodológico del proyecto de investigación en práctica Judicial de la Escuela Judicial Rodrigo Lara Bonilla con fecha de inicio 9/11/2020 y terminación 28/2/2021, a la fecha esta cuenta aun presenta saldo.
- f. **Centro de Estudios Coreanos:** Acuerdo para dinamizar las relaciones entre Corea y Colombia en el ámbito académico con el apoyo de la embajada.

NOTA 4. INVERSIONES E INSTRUMENTOS FINANCIEROS

Las inversiones e instrumentos financieros al 31 de diciembre comprenden:

- (a) El resumen de las inversiones efectuadas por la Universidad en certificados de depósito a término (Cdt's) por entidad financiera al 31 de diciembre de 2023 y 2022 es el siguiente

	31-dic-23	31-dic-22
Certificados de Depósito a Término (a)	73.331	83.074
Fiducia Mercantil ©	739	1.469
Ajuste Costo Amortizado CDT (intereses) (b)	2.556	2.340
TOTAL	76.626	86.883

La disminución en el año 2023 con respecto al año 2022 en la constitución de Cdt's, de la Universidad Libre, obedece a la atención del ciclo normal de operaciones, en donde se tuvo que hacer uso de algunos Cdt's; con esta disminución en colocación de Cdt's a nivel nacional se ve afectada la cuenta de ajuste al costo amortizado, al verse reducido sus rendimientos, a pesar del incremento de las tasas de interés en el año 2023.



UNIVERSIDAD LIBRE
NOTAS A LOS ESTADOS FINANCIEROS CONSOLIDADOS
Al 31 de diciembre de 2023 y 2022 Reexpresados.
 (Los valores están expresados en millones de pesos colombianos)

Para El edificio Benjamín Herrera S.A.S. en el año 2023, se incrementó la colocación en Cdt's en cuantía de \$5.284 millones, a corto plazo.

A continuación, relacionamos los Certificados de Depósito a Término Fijo por entidad financiera con su respectiva calificación y edades de colocación y tasas de interés; a 31 de diciembre de 2023 y 2022 el detalle es el siguiente:

El discriminado de los Cdt's no incluye los rendimientos.

		AÑO 2023 - VENCIMIENTO					
EMISOR	CALIF.	TASA PROMEDIO	1-3 MESES	3-6 MESES	6 MESES -1 AÑO	MAS DE UN AÑO	TOTAL
BANCO FINANDINA	AA+	14,58%	-	2.261	1.324	-	3.585
BANCO BBVA	AAA	14,95%	-	3.812	285	-	4.097
BANCO OCCIDENTE	AAA	15,87%	-	11.666	303	-	11.969
BANCO DE BOGOTA	AAA	14,70%	18.145	9.960	-	-	28.105
BANCO FALABELLA	AAA	14,67%	-	400	1.816	-	2.216
BANCO GNB SUDAMERIS	AAA	13,76%	3.499	3.760	670	-	7.929
BANCO DAVIVIENDA	AAA	13,83%	-	9.584	-	-	9.584
CAJA SOCIAL	AAA	14,20%	-	4.264	-	-	4.264
MI BANCO	AA	14,90%	-	257	-	-	257
BANCO PICHINCHA	AA	17,26%	-	-	1.325	-	1.325
TOTAL			21.644	45.964	5.723	0	73.331

		AÑO 2022 - VENCIMIENTO					
EMISOR	CALIF.	TASA PROMEDIO	1-3 MESES	3-6 MESES	6 MESES -1 AÑO	MAS DE UN AÑO	TOTAL
BANCO FINANDINA	AA+	12,72%	1.000	13.670	-	-	14.670
BANCO BBVA	AAA	14,72%	6.367	-	285	-	6.652
BANCO OCCIDENTE	AAA	7,07%	-	-	303	-	303
BANCO DE BOGOTA	AAA	12,96%	7.382	-	-	-	7.382
BANCO FALABELLA	AAA	13,55%	-	7.174	916	-	8.090
BANCO GNB SUDAMERIS	AAA	12,41%	3.069	-	-	-	3.069
CREDIFINANCIERA	AAA	13,85%	-	1.427	-	-	1.427
BANCO DAVIVIENDA	AAA	14,80%	12.563	1.100	65	-	13.728
BANCO POPULAR	AAA	-	-	-	-	-	0
MI BANCO	AA	14,11%	1.000	4.599	-	-	5.599
MUNDO MUJER	AA	14,47%	1.000	5.076	-	-	6.076
BANCO PICHINCHA	AA	12,65%	-	-	2.171	3.621	5.792
TOTAL			32.381	35.217	5.190	0	72.788

La siguiente relación es el consolidado de las inversiones por seccional y entidad financiera con corte 31 de diciembre de 2023 y 2022:



UNIVERSIDAD LIBRE
NOTAS A LOS ESTADOS FINANCIEROS CONSOLIDADOS
Al 31 de diciembre de 2023 y 2022 Reexpresados.
 (Los valores están expresados en millones de pesos colombianos)

EMISOR	2023							EDIFICIO BENJAMIN H.	TOTAL
	SECCIONALES								
	B/QUILLA	BOGOTA	CALI	CARTAGENA	CUCUTA	PEREIRA	SOCORRO		
BANCO FINANDINA	-	-	2.015	-	-	1.570	-	-	3.585
MI BANCO	-	257	-	-	-	-	-	-	257
BANCO BBVA	-	3.812	-	-	285	-	-	-	4.097
BOGOTA	18.145	9.960	-	-	-	-	-	-	28.105
BANCO OCCIDENTE	-	-	303	-	-	-	-	11.666	11.969
BANCO FALABELLA	916	-	-	1.300	-	-	-	-	2.216
BANCO DAVIVIENDA	3.923	5.597	-	-	-	-	65	-	9.585
BANCO CAJA SOCIAL	-	4.264	-	-	-	-	-	-	4.264
BANCO GNB SUDMERIS	3.499	-	670	28	-	-	-	3.732	7.929
BANCO PICHINCHA	-	-	1.324	-	-	-	-	-	1.324
TOTAL	26.483	23.890	4.312	1.328	285	1.570	65	15.398	73.331

EMISOR	2022							EDIFICIO BENJAMIN H.	TOTAL
	SECCIONALES								
	B/QUILLA	BOGOTA	CALI	CARTAGENA	CUCUTA	PEREIRA	SOCORRO		
BANCO FINANDINA	-	9.846	-	-	-	4.824	-	-	14.670
MI BANCO	-	5.599	-	-	-	-	-	-	5.599
BANCO BBVA	6.367	-	-	-	285	-	-	-	6.652
BOGOTA	7.382	-	-	-	-	-	-	-	7.382
BANCO OCCIDENTE	-	303	-	-	-	-	-	10.286	10.589
BANCO FALABELLA	916	7.148	-	26	-	-	-	-	8.090
BANCO DAVIVIENDA	9.563	3.000	-	1.100	-	-	65	-	13.728
BANCO GNB SUDAMERIS	3.069	-	-	-	-	-	-	-	3.069
CREDIFINANCIERA	-	1.427	-	-	-	-	-	-	1.427
MUNDO MUJER	-	6.076	-	-	-	-	-	-	6.076
BANCO PICHINCHA	-	-	5.792	-	-	-	-	-	5.792
TOTAL	27.297	33.399	5.792	1.126	285	4.824	65	10.286	83.074

Las seccionales de Bogotá y Cali, tienen constituidos Cdt's por valor de \$5.741 millones; de los cuales \$ 5.078 millones pertenecen a Bogota y de \$1.325 millones de Cali, estos valores tienen la finalidad de atender el pasivo pensional, la seccional de Barranquilla a la fecha no ha constituido, deposito alguna para atender el pasivo pensional de la seccional.

Las políticas de inversión en la Universidad Libre son establecidas por la Honorable Consiliatura; así mismo, la política establecida para las inversiones en Cdt's en el año 2019, es de invertir en el largo plazo máximo \$12.000 millones en Cdt's en entidades financieras vigiladas por la Superintendencia Financiera, con calificación AAA, y \$10.000 millones en Cdt's de entidades financieras con calificación AA+, vigiladas igualmente por la Superintendencia Financiera de Colombia.

La H. Consiliatura determina que, aun llegando al tope máximo del valor autorizado para las inversiones en Cdt's, se reinviertan los intereses en el mismo Cdt, para que los rendimientos se capitalicen.



UNIVERSIDAD LIBRE
NOTAS A LOS ESTADOS FINANCIEROS CONSOLIDADOS
Al 31 de diciembre de 2023 y 2022 Reexpresados.
(Los valores están expresados en millones de pesos colombianos)

El edificio Benjamín Herrera S.A.S. tiene aperturado 3 cdt's, con vencimiento a corto plazo, los cuales incluyen los intereses; la siguiente es la relación de la inversión:

EMISOR	Calificación	TASA E.A	VENCIMIMETO			
			FECHA DE EMISION	FECHA DE VENCIMIENTO	3-6 MESES	TOTAL
Banco Occidente	AAA	14,35%	31-ago-23	29-feb-24	\$ 11.666	\$ 11.666
Banco Sudameris	AAA	13,45%	12-dic-23	12-jun-24	\$ 2.132	\$ 2.132
Banco Sudameris	AAA	12,60%	26-dic-23	27-jun-24	\$ 1.600	\$ 1.600
TOTAL					\$ 15.398	\$ 15.398

(b) Ajuste Costo amortizado Intereses Cdt's: corresponde a la causación de los intereses al 31 de diciembre sobre las inversiones en Cdt's que se tienen en entidades financieras; estos rendimientos ascienden a \$ 1.747 millones en el año 2023 y de \$1.960 millones para el año 2022.

El edificio Benjamín Herrera S.A.S. presenta una causación de intereses por valor de \$552 millones mas \$257 millones de intereses de la fiducia, para un total de ajuste de costo amortizado de \$809 millones.

SECCIONALES	31-dic-23	31-dic-22
BOGOTÁ	886	991
BARRANQUILLA	456	397
PEREIRA	14	307
CARTAGENA	16	17
CALI	375	248
EDIFICIO BENJAMIN HERRERA	809	380
TOTAL	2.556	2.340

(C) Derechos Fiduciarios:

El edificio Benjamín Herrera S.A.S. en agosto de 2022 apertura una fiducia con el Banco de Occidente Fondo De Inversión Colectiva Abierta Occirenta No. 100-1001-002519 para depositar el 85% del arrendamiento destinado a obras; a continuación, se anexa el resumen con el saldo y los intereses generados a diciembre de 2023, después de asignar recursos para el Cdt's.



UNIVERSIDAD LIBRE
NOTAS A LOS ESTADOS FINANCIEROS CONSOLIDADOS
Al 31 de diciembre de 2023 y 2022 Reexpresados.
(Los valores están expresados en millones de pesos colombianos)

Concepto	31/12/2023	31/12/2022
Fiducia	739	1.259
Intereses	257	31
TOTAL	996	1.290

NOTA 5. CUENTAS POR COBRAR

Las cuentas por cobrar al 31 de diciembre corresponden a:

	31-dic-23	31-dic-22
Depositarios (1)	1.918	703
Servicios Educativos (2)	1.962	1.921
Deudores Varios (3)	21.001	11.063
Arrendamientos (4)	2.043	1.939
Incapacidades	339	-
Consignaciones sin identificar	94	-
TOTAL	27.357	15.626

- (1) **Depositarios:** La siguiente es la relación de embargos realizados a la Universidad y que pertenecen a la seccional Barranquilla:

	31-dic-23
LUIS CARLOS PEÑA BUENDIA	137
SEGURO SOCIAL - NO EN USO .	347
FIDUCIARIA LA PREVISORA	124
JAIRO MANJARREZ	71
TESORERIA DISTRITAL	24
AMILKAR CABRERA DELGADO	1.215
TOTAL	1.918

La seccional Cali realizó depósito judicial por valor de \$1.215 millones correspondiente a proceso jurídico laboral del señor Amílkar Cabrera Delgado, antes que se decretara el embargo.

- (2) **Servicios Educativos:** Corresponde a los servicios de Educación prestados por la universidad como matrículas, congresos seminarios, simposios, talleres, cursos y derechos de grado. Los cuales a diciembre 31 de 2023 presentan saldo pendiente por legalizar de \$1.962 millones aumentando en \$41 millones respecto al año 2022 en los diferentes conceptos.



UNIVERSIDAD LIBRE
NOTAS A LOS ESTADOS FINANCIEROS CONSOLIDADOS
Al 31 de diciembre de 2023 y 2022 Reexpresados.
(Los valores están expresados en millones de pesos colombianos)

- (3) **Deudores varios:** El valor de \$20.991 millones para el año 2023 que presenta la Universidad Libre, se encuentra representado así:

IDENTIFICACION	NOMBRE	VALOR
890300279	BANCO DE OCCIDENTE SA	57
800899290	Mc GRAWHILL EDUCATION Inc .	63
899999239	INSTITUTO COLOMBIANO BIENESTAR FAMILIAR	88
899999034	SERVICIO NACIONAL DE APRENDIZAJE	88
890501434	MUNICIPIO DE SAN JOSE DE CUCUTA	110
860013798	UNIVERSIDAD LIBRE	129
890399020	FUNDACION CLINICA INFANTIL CLUB NOEL.	181
899999061	BOGOTA DISTRITO CAPITAL	183
805027337	RED DE SALUD ORIENTE	188
890327446	FUNDACION COLOMBIANO DE ESTUDIOS PROFESIONALES	192
800094386	MUNICIPIO DE PUERTO COLOMBIA	224
860002964	BANCO DE BOGOTA	231
901478485	U T CONVOCATORIA FGN 2021	1.422
901508361	AGENCIA DISTRITAL PARA LA EDUCACION ATENEA	2.480
900003409	COMISION NACIONAL DEL SERVICIO CIVIL	6.754
901664303	UT CONVOCATORIA FGN 2022	7.352
VARIOS	DESCUENTOS, BECAS, INSCRIPCIONES	1.249
TOTAL		20.991

El edificio Benjamín Herrera S.A.S. presenta deudores varios por valor de \$10 millones, que corresponden a Clínica Nueva Rafael Uribe Uribe por valor de \$9 millones correspondiente a mantenimiento de ascensores de pasajeros; así mismo, \$1 millón a nombre del Municipio Santiago de Cali, por saldo a favor por un mayor valor cancelado.

- (4) **Arrendamientos:** Corresponde a bienes que son de propiedad de la Universidad que se encuentran arrendados a terceros, como lo son locales, parqueadero, cafeterías y que a 31 de diciembre de 2023 adeudaban \$310 millones, disminuyendo en \$66 millones con respecto al año anterior.

El saldo de la cuenta por cobrar arrendamientos a la Clínica Nueva Rafael Uribe Uribe S.A.S. es el resultado del reconocimiento de las obras validadas por la interventoría en el año 2023.



UNIVERSIDAD LIBRE
NOTAS A LOS ESTADOS FINANCIEROS CONSOLIDADOS
Al 31 de diciembre de 2023 y 2022 Reexpresados.
(Los valores están expresados en millones de pesos colombianos)

Descripción del movimiento	Valor
Valor Reservado para obras Acta anterior Julio 30 de 2022	1.092
Obras validadas y aprobadas por interventoría en acta del 02/08/2023 para cruce (2)	997
Paquete Obras Imágenes y apoyo Diagnóstico Certificadas	505
Obras para habilitación clínica Nueva Rafael Uribe	639
Total, Obras realizadas y certificadas corte 31 diciembre 2023	2.140
Administración 7%	150
Saldo Obras 31 diciembre 2023 a favor CNRUU por reconocimiento de obras	1.197
Arrendamiento mensual mes de julio 2023 2023RRENDAMIENTO MENSUAL MES DE JULIO 2023	461
Arrendamiento mensual mes de julio 2023 2023RRENDAMIENTO MENSUAL MES DE agosto 2023	461
Ajuste de arrendamiento de mayo y junio 2023	79
Arrendamiento mensual mes de septiembre 2023 2023RRENDAMIENTO MENSUAL MES DE agosto 2023	477
Ajuste de arrendamiento de julio 2023	19
Arrendamiento mensual mes de octubre 2023 2023RRENDAMIENTO MENSUAL MES DE 2023	478
Arrendamiento mensual mes de noviembre 2023 2023RRENDAMIENTO MENSUAL MES DE 2023	478
Arrendamiento mensual mes de diciembre de 2023	478
Total, arrendamiento por cobrar	2.931
Saldo arrendamiento después del reconocimiento de obras a Dic-2023	1.734



UNIVERSIDAD LIBRE
NOTAS A LOS ESTADOS FINANCIEROS CONSOLIDADOS
Al 31 de diciembre de 2023 y 2022 Reexpresados.
(Los valores están expresados en millones de pesos colombianos)

NOTA 6. PRÉSTAMOS POR COBRAR

Los préstamos por cobrar a 31 de diciembre corresponden:

	31-dic-23	31-dic-22
Clientes (1)	16.690	8.607
Cuentas por Cobrar Trabajadores (2)	1.026	936
Deudas de difícil cobro (3)	3.447	3.285
Menos provision Préstamos por cobrar a clientes	(5.011)	(5.117)
TOTAL	16.152	7.711

- (1) **Clientes:** Corresponde a los préstamos otorgados a estudiantes mediante crédito directo \$3.013 millones y externo \$13.677 millones, siendo los créditos directos otorgados a potestad de la Universidad, mientras los externos son tramitados directamente por los estudiantes con las diferentes entidades financieras que poseen líneas de crédito estudiantil.

Para los créditos directos, los préstamos son concebidos a una tasa de interés determinada por cada seccional y que a la vigencia su vencimiento es inferior a un año.

El siguiente es el detalle de los préstamos otorgados por la Universidad a 31 de diciembre de 2023 y 2022:

COLOCACIÓN CRÉDITOS AÑO 2023								
Línea	Bogotá	B/quilla	Cali	Pereira	Cúcuta	Socorro	Cartagena	Total
Créditos Externos	4.891	5421	2102	222	844	96	100	13.676
Créditos Directos	299	683	240	212	112	1165	303	3.014
TOTAL	5.190	6.104	2.342	434	956	1.261	403	16.690

COLOCACIÓN CRÉDITOS AÑO 2022								
Línea	Bogotá	B/quilla	Cali	Pereira	Cúcuta	Socorro	Cartagena	Total
Créditos Externos	1.494	1126	728	629	772	493	87	5.329
Créditos Directos	231	369	203	237	602	1150	486	3.278
TOTAL	1.725	1.495	931	866	1.374	1.643	573	8.607

Respecto a los créditos externos a continuación detallamos los montos aprobados por entidad.

En los siguientes cuadros se detalla la cartera con estudiantes en donde se incluyen créditos directos y créditos externos, para los años 2023 y 2022:



UNIVERSIDAD LIBRE
NOTAS A LOS ESTADOS FINANCIEROS CONSOLIDADOS
Al 31 de diciembre de 2023 y 2022 Reexpresados.
(Los valores están expresados en millones de pesos colombianos)

TOTAL CARTERA ESTUDIANTES 2023						
SECCIONAL	VIGENTE	VENCIDA				TOTAL
		0 - 90	91- 180	181- 360	MAS DE 360	
CÚCUTA	0	705	40	79	132	956
BOGOTÁ	4.476	396	62	129	211	5.274
PEREIRA	776	64	17	13	56	926
BARRANQUILLA	4.089	820	68	128	316	5.421
SOCORRO	520	160	242	721	0	1.643
CARTAGENA	27	30	60	11		128
CALI	1.420	338	373	143	68	2.342
TOTAL	11.308	2.513	862	1.224	783	16.690

TOTAL CARTERA ESTUDIANTES 2022						
SECCIONAL	VIGENTE	VENCIDA				TOTAL
		0 - 90	91- 180	181- 360	MAS DE 360	
CÚCUTA	0	418	263	369	323	1.373
BOGOTÁ	764	149	128	293	391	1.725
PEREIRA	716	64	17	13	56	866
BARRANQUILLA	722	541	65	166	0	1.495
SOCORRO	520	160	242	721	0	1.643
CARTAGENA	266	55	0	252	0	573
CALI	426	353	67	85	0	931
TOTAL	3.414	1.740	783	1.899	770	8.607

- (2) **Cuentas por cobrar a trabajadores:** préstamos por concepto de vivienda, educación, médicos, odontológicos, calamidad doméstica, responsabilidades y otros.



UNIVERSIDAD LIBRE
NOTAS A LOS ESTADOS FINANCIEROS CONSOLIDADOS
Al 31 de diciembre de 2023 y 2022 Reexpresados.
(Los valores están expresados en millones de pesos colombianos)

CUENTAS POR COBRAR A TRABAJADORES								
AÑO 2023								
Descripción	Bogotá	Pereira	Cali	Socorro	Cartagena	B/quilla	Cúcuta	Total
Vivienda	292	41	126	46	27		15	547
Calamidad Doméstica	54	1	1	17	38	169	13	293
Otros	1		86					87
Medicos Odontológicos y similares			61					61
Educación	-		7		2	24		33
Responsabilidades			5					5
Total	347	42	286	63	67	193	28	1.026

CUENTAS POR COBRAR A TRABAJADORES								
AÑO 2022								
Descripción	Bogotá	Pereira	Cali	Socorro	Cartagena	B/quilla	Cúcuta	Total
Vivienda	269	33	149	49	2	-	19	521
Calamidad Doméstica	49	1	57	12	56	96	31	302
Otros	-	-	79	-	-	-	-	79
Medicos Odontológicos y similares	-	-	2	-	-	-	-	2
Educación	-	-	2	2	2	21	-	27
Responsabilidades	-	-	5	-	-	-	-	5
Total	318	34	294	63	60	117	50	936

(3) Deudas de difícil cobro: corresponde al traslado de créditos ordinarios internos efectuados a los estudiantes, que han superado más de 360 días de vencimiento; para el año 2023, su disminuyo en valores \$163 millones con respecto al año 2022, los cuales corresponden a las siguientes seccionales.

SECCIONAL	AÑO 2023	AÑO 2022
BOGOTA	373	384
BARRANQUILLA	391	305
CALI	267	229
PEREIRA	57	52
CARTAGENA	737	694
CUCUTA	1.334	1.298
SOCORRO	289	323
TOTAL	3.448	3.285



UNIVERSIDAD LIBRE
NOTAS A LOS ESTADOS FINANCIEROS CONSOLIDADOS
Al 31 de diciembre de 2023 y 2022 Reexpresados.
(Los valores están expresados en millones de pesos colombianos)

NOTA 7.- OTROS ACTIVOS

Los otros activos a 31 de diciembre comprenden:

	31-dic.-23	31-dic.-22
Anticipos y Avances (2)	1.592	699
Vacaciones Anticipadas (3)	945	809
Depósitos Entregados en Garantía (1)	8.341	8.341
Derechos en Clubes sociales (4)	220	220
Otros	67	43
Fiducia	205	-
Patentes y Bases de Datos	18	-
Anticipos de Impuestos (5)	1.090	591
TOTAL	12.478	10.703

1). Depósitos: Los depósitos judiciales con respecto al año 2022, se mantienen \$8.341 millones; producto del embargo que adelanta IAA Ingenieros en contra de la Universidad en la seccional Barranquilla por \$844 millones; así mismo, en el proceso ejecutivo de Luis Carlos Peña contra la Universidad por valor de \$7.418 millones y caución en el proceso otros depósitos en cuantía de \$79 millones de la seccional Socorro que pertenece al ISS.

2). Anticipos y Avances: corresponde a Anticipos y avances que han sido entregados a proveedores, contratistas y trabajadores en cada una de las seccionales durante los años 2023 y 2022, el detalle es el siguiente:

ANTICIPOS Y AVANCES			
AÑO 2023			
SECCIONAL	PROVEEDORES	EMPLEADOS	TOTAL
CALI (c)	138	-	138
BARRANQUILLA (d)	103	14	117
BOGOTA(a)	1.300	-	1.300
PEREIRA	-	-	-
SOCORRO	-	-	-
CARTAGENA(b)	35	2	37
CÚCUTA	-	-	-
TOTAL	1.576	16	1.592

ANTICIPOS Y AVANCES			
AÑO 2022			
SECCIONAL	PROVEEDORES	EMPLEADOS	TOTAL
CALI (c)	21	-	21
BARRANQUILLA (d)	96	22	118
BOGOTA(a)	506	9	515
PEREIRA	3	-	3
SOCORRO	-	-	-
CARTAGENA(b)	32	3	35
CÚCUTA	7	-	7
TOTAL	665	34	699



UNIVERSIDAD LIBRE
NOTAS A LOS ESTADOS FINANCIEROS CONSOLIDADOS
Al 31 de diciembre de 2023 y 2022 Reexpresados.
(Los valores están expresados en millones de pesos colombianos)

- (a) La seccional Bogotá presenta anticipos y avances por valor de \$1.300 millones dentro del cual se destaca el proyecto fotovoltaico a nombre de Genesis 6.0 por valor de \$1.073 millones; este proyecto se está desarrollando con dineros del Fondo Patrimonial Sena proyecto ciencia y tecnología; dineros que serán reintegrados a la Universidad una vez se cumpla el plazo de la inversión que tiene el Fondo Patrimonial en Cdt's. y la diferencia de \$227 millones corresponden a anticipos a proveedores y contratistas, para atender obras civiles en la planta física, así como el desarrollo del programa para el manejo de presupuesto.
- (b) La seccional Cartagena presenta anticipos por \$35, dentro de los que se destaca el anticipo a nombre de Fernando Marimon Romero por valor de \$21 para atender servicios profesionales como abogado litigante.
- (c) La seccional Cali presenta anticipos por valor de \$138 millones, que fueron entregados a proveedores.
- (d) La seccional Barranquilla presenta anticipos por valor de \$96 millones para atender contratos en ejecución de obras civiles.
- 3). De acuerdo con la programación que tiene la Universidad, de enviar a su personal a disfrutar de vacaciones colectivas, se generan unas vacaciones anticipadas que se pagan a los trabajadores administrativos y docentes de la universidad y que deben ser amortizadas de acuerdo con el tiempo en que se va cumpliendo el periodo de cada uno de los empleados. Teniendo en cuenta lo anterior, las seccionales presentan las siguientes vacaciones anticipadas.

VACACIONES ANTICIPADAS	
AÑO 2023	
SECCIONAL	TOTAL
CALI	252
BARRANQUILLA	165
BOGOTA	327
PEREIRA	133
SOCORRO	13
CARTAGENA	14
CÚCUTA	41
TOTAL	945



UNIVERSIDAD LIBRE
NOTAS A LOS ESTADOS FINANCIEROS CONSOLIDADOS
Al 31 de diciembre de 2023 y 2022 Reexpresados.
(Los valores están expresados en millones de pesos colombianos)

- 4) **Derechos en Clubes Sociales:** Según SG-478 del 20 de mayo de 2019, la Honorable Consiliatura aprobó la afiliación de la Universidad al Club el Nogal por valor de \$220 millones, para llevar a cabo las actividades concernientes de las autoridades nacionales; así mismo, la Administración de la Universidad ha considerado mantener esta afiliación registrada como otros activos, a fin de evitar registrarlo en el gasto y que al cabo del tiempo se pierda el control de esta.
- 5) **Anticipo de Impuestos:** Corresponde a anticipo del impuesto de renta (retenciones en la fuente practicadas a la Universidad), así como el anticipo de renta del edificio Benjamín Herrera S.A.S. más retenciones en la fuente practicadas, más las autorretenciones.

NOTA 8. CUENTAS POR COBRAR LARGO PLAZO

Las cuentas por cobrar a 31 de diciembre comprenden:

	31-dic-23	31-dic-22
Cuentas por Cobrar de Terceros (1)	659	17.813
Deudas de difícil Cobro (2)	1.460	3.809
Otros anticipos edificio Benjamin Herrera (5)	-	2.805
Deterioro (3)	(358)	(19.699)
TOTAL	1.761	4.728

- (1) **Cuentas por cobrar de terceros:** corresponde a los préstamos otorgados a las siguientes entidades que tienen relaciones comerciales con la Universidad y las cuales tienen un plazo de vencimiento indeterminado para su cobro a una tasa de interés anual, que se fija de acuerdo con las tasas promedio del mercado en colocación de Cdt's (Edificio Benjamín Herrera).

Para el año 2023 la administración de la Universidad procedió a efectuar el castigo que la cuenta por cobrar que se tenía con La Corporación Comfenalco Valle Universidad Libre en liquidación, teniendo en cuenta la terminación del proceso de liquidación y su irrecuperabilidad; La Caja de Compensación Familiar del Valle, su deuda se encuentra totalmente deteriorada y en espera de la autorización para su castigo:



UNIVERSIDAD LIBRE
NOTAS A LOS ESTADOS FINANCIEROS CONSOLIDADOS
Al 31 de diciembre de 2023 y 2022 Reexpresados.
 (Los valores están expresados en millones de pesos colombianos)

	31-dic-23	31-dic-22
Corporación Comfenalco Valle - Universidad Libre Liquidación (**)	0	16.130
Caja de Compensación Familiar del Valle del Cauca (**)	104	104
Fosyga	144	144
Otros (**)	411	1.435
TOTAL	659	17.813

(**)

Tercero	2023	2022	Descripción
Corporación Comfenalco Valle - Universidad Libre en Liquidación	-	16.130	Saldo que forma parte de las acreencias reconocidas dentro del proceso de liquidación de la Corporación Comfenalco Valle - Universidad Libre en Liquidación, las cuales fueron parte de un crédito otorgado por la Universidad Libre por valor de \$10.000 millones, amparados con cartera en garantía de la Nueva EPS, que no fue posible recuperar antes de la declaratoria de liquidación de la Corporación antes mencionada. En el mes de noviembre de 2016, la Universidad pago el crédito con el Banco BBVA del cual era aval en un 50% por valor de \$6.386. El total de esta cuenta fue deteriorada en diciembre de 2016.
Comfenalco EPS	104	104	Saldo por cobrar a Comfenalco EPS, por cartera endosada en propiedad a la Universidad Libre, cuyo desembolso por parte de la Universidad fue para atender acreencias operacionales de la Clínica Rafael Uribe, operada por la Corporación Comfenalco Universidad Libre S.A.S. Durante el 2016 efectuó pagos por valor de \$319 millones. Este saldo se encuentra deteriorado .
Otros	411	1.435	Saldos por cobrar para atender actividades varias.
Fosyga	144	144	Cuenta por cobrar, seguridad social
TOTAL	659	17.813	

(2) Deudas de Difícil Cobro: corresponde a deudas con más de un año de vencimiento, por políticas de la Universidad las deudas superiores a este tiempo se deben reclasificar pasando de corriente a dudoso recaudo.

CONCEPTO	SALDO A	
	31-dic-23	31-dic-22
Terceros (*)	267	2.667
Deudores Varios Responsabilidades	-	54
Arrendamientos	34	270
Reclamaciones	78	79
Intereses por Cobrar (**)	788	237
Anticipos y Avances	249	458
Prestamos a Particulares	44	44
TOTAL	1.460	3.809



UNIVERSIDAD LIBRE
NOTAS A LOS ESTADOS FINANCIEROS CONSOLIDADOS
Al 31 de diciembre de 2023 y 2022 Reexpresados.
(Los valores están expresados en millones de pesos colombianos)

(*) Esta cuenta está constituida por las siguientes cuentas por cobrar a los estudiantes del convenio con la Universidad de Medellín por valor de \$241 millones, celebrado con la seccional de Cúcuta y \$26 millones de otros de menor cuantía.

(**) Se reclasifico de la cuenta de intereses corrientes a intereses de mora durante el año 2023, la suma de \$551 millones, incrementado la cuenta de dudoso recaudo.

(3) Deterioro: durante el año 2023, se termina con un saldo de \$358 millones disminuyendo en \$19.341 millones con respecto al año 2022, en donde se destaca el deterioro de la obligación que tenía la Corporación Comfenalco Valle Universidad Libre por valor de \$16.130 millones; así mismo, se presentó recuperación de provisión de la cuenta por cobrar que se tenía con Enmineiva en cuantía de \$330 millones.

A continuación, se presenta el deterioro por concepto y posteriormente se discrimina el deterioro de la cuenta de deudores varios.

PROVISIONES	31-dic-23	31-dic-22
Deudores Varios (1)	23	18.886
Arrendamientos	10	243
Reclamaciones	77	79
Anticipos y Avances	248	491

(1) En el siguiente cuadro se relacionan las provisiones representativas a 31 de diciembre de 2023 y 2022:

PROVISIONES	31-dic-23	31-dic-22
Corporación Comfenalco Valle Universidad Libre	-	16.130
Comfenalco Valle Universidad Libre UT	-	2.141
Envineiva	-	330
Dirección Ejecutiva Administración Judicial	-	106
Caja de Compensación Familiar del Valle	-	104
Club de Egresado	-	17
Fundación MIPYMES	14	14
Otras provisiones	9	44
TOTAL	23	18.886

(4) Incapacidades. Corresponde a las incapacidades, que se generan con las diferentes entidades prestadoras de salud; con corte 31 de diciembre de 2023 adeudan la suma de \$339 millones.



UNIVERSIDAD LIBRE
NOTAS A LOS ESTADOS FINANCIEROS CONSOLIDADOS
Al 31 de diciembre de 2023 y 2022 Reexpresados.
(Los valores están expresados en millones de pesos colombianos)

(5) Otros anticipos edificio Benjamín Herrera S.A.S.

<u>Concepto</u>	<u>31/12/2023</u>	<u>31/12/2022</u>
Anticipos	-	2.804
TOTAL	0	2.804

En cuanto a las cuentas por cobrar no corrientes tuvo las siguientes actuaciones:

Contrato de Rehabilitación sísmica del Edificio Benjamín Herrera S.A.S. con Tecnocientific S.A.S, por el grave incumplimiento contractual y mal manejo el anticipo por parte de Tecnocientific S.A.S, en el desarrollo del contrato de obra y reforzamiento estructural celebrado entre las partes, razón por la cual se contrata la firma Juridex Abogados para representar los intereses del Edificio por la vía Judicial. El juzgado octavo Civil del circuito falla a favor por valor de 2.200 millones consignados el 30 de noviembre de 2023 la diferencia, una vez hecho el desembolso, por valor de \$604.398.940 fue llevado al gasto.

NOTA 9. PROPIEDADES, PLANTA Y EQUIPO

Los saldos de la Propiedad, Planta y Equipo al 31 de diciembre comprenden:

	<u>31-dic-23</u>	<u>31-dic-22</u>
Edificaciones	361.352	359.504
Terrenos urbanos	222.774	222.774
Construcciones en curso	288	565
Equipo de cómputo y comunicación	54.105	52.473
Equipo de oficina	44.470	44.968
Equipo médico científico	35.577	32.341
Maquinaria y equipo	13.604	11.820
Acueducto, plantas y redes	4.573	5.156
Flota y equipo de transporte	1.789	1.788
Plantas Productoras	256	256
Semovientes	32	33
Bienes de Arte y Cultura	80	57
Subtotal	738.900	731.735
(menos) Depreciación acumulada	(163.347)	(160.682)
TOTAL (1)	575.553	571.053



UNIVERSIDAD LIBRE
NOTAS A LOS ESTADOS FINANCIEROS CONSOLIDADOS
Al 31 de diciembre de 2023 y 2022 Reexpresados.
(Los valores están expresados en millones de pesos colombianos)

El Detalle de la Propiedad planta y equipo se muestra a continuación:

PROPIEDAD, PLANTA Y EQUIPO POR SECCIONAL 31 - DIC - 2023									
CUENTA	BOGOTA	B/QUILLA	CALI	CARTAGENA	CUCUTA	PEREIRA	SOCORRO	TOTAL	
Construcciones y edificaciones	59.249	89.461	132.688	9.490	9.119	56.304	5.041	361.352	
Terrenos urbanos	30.550	56.429	37.156	10.512	61.310	18.112	8.705	222.774	
Construcciones en curso	-	-	266	-	-	22	-	288	
Equipo de computo y comunicación	19.837	10.404	15.330	791	2.233	3.796	1.714	54.105	
Equipo de oficina	9.978	15.077	13.400	678	2.493	1.963	881	44.470	
Equipo médico científico	8.909	15.469	7.633	-	-	2.507	1.059	35.577	
Maquinaria y equipo	4.673	3.104	1.299	429	451	2.981	667	13.604	
Acueducto, plantas y redes	1.786	988	1.250	522	18	-	9	4.573	
Flota y equipo de transporte	737	185	620	-	-	247	-	1.789	
Plantas productoras	-	-	-	-	-	-	256	256	
Semovientes	-	-	-	-	-	-	32	32	
Bines de Arte y Cultura	11	-	69	-	-	-	-	80	
Subtotal	135.730	191.117	209.711	22.422	75.624	85.932	18.364	738.900	
(menos) Depreciación acumulada	-51.493	-42.401	-44.215	-2.058	-6.500	-12.095	-4.585	-163.347	
TOTAL	84.237	148.716	165.496	20.364	69.124	73.837	13.779	575.553	

Para el año 2022, la Propiedad Planta y Equipo, sufrió una reexpresión de cifras producto del análisis de los activos que se encuentran incluidos en el Módulo del Erp- Seven, que al enfrentarse con la contabilidad arrojó diferencias y como producto de ello se llevaron las nuevas Políticas contables para su respectiva aprobación, para proceder a su aplicación en los conceptos de Terrenos, las Construcciones, Maquinaria y Equipo y Equipo Médico, para lo cual las seccionales de Barranquilla, Cali, Cúcuta y Cartagena, realizaron los respectivos registros contables tanto en la Vida Útil del Activo, como en su respectiva depreciación, teniendo como resultado final un menor valor de los Terrenos en el \$ 3.444 Millones, en las construcciones un menor valor de \$ 1.735 Millones, en la Maquinaria y Equipo un menor valor de \$ 1.073 Millones, en el equipo Médico, un menor valor de \$ 997 Millones, y un ajuste neto en menor valor de la depreciación de \$ 3.559 Millones, logrando así unificar el valor existente del valor Total de la Propiedad planta y Equipo queda igualado con los valores existentes en el Módulo.



UNIVERSIDAD LIBRE
NOTAS A LOS ESTADOS FINANCIEROS CONSOLIDADOS
Al 31 de diciembre de 2023 y 2022 Reexpresados.
(Los valores están expresados en millones de pesos colombianos)

PROPIEDAD, PLANTA Y EQUIPO POR SECCIONAL 31 - DIC - 2022								
CUENTA	BOGOTA	B/QUILLA	CALI	CARTAGENA	CUCUTA	PEREIRA	SOCORRO	TOTAL
Construcciones y edificaciones	58.797	88.087	132.688	9.514	9.077	56.304	5.039	359.506
Terrenos urbanos	30.550	56.429	37.156	10.512	61.310	18.112	8.705	222.774
Construcciones en curso	-	-	542	-	-	22	-	564
Equipo de computo y comunicación	19.629	9.186	15.295	737	2.210	3.631	1.785	52.473
Equipo de oficina	9.777	14.421	14.800	647	2.453	1.955	915	44.968
Equipo médico científico	8.783	13.333	6.538	-	-	2.551	1.059	32.264
Maquinaria y equipo	4.535	3.045	2	360	451	2.838	668	11.899
Acueducto, plantas y redes	1.759	987	1.864	520	17	-	7	5.154
Flota y equipo de transporte	737	184	620	-	-	247	-	1.788
Plantas productoras	-	-	-	-	-	-	256	256
Semovientes	-	-	-	-	-	-	33	33
Bienes de Arte y Cultura	11	-	45	-	-	-	-	56
Subtotal	134.578	185.672	209.550	22.290	75.518	85.660	18.467	731.735
(menos) Depreciación acumulada	-50.244	-46.539	-41.268	-543	-6.159	-10.901	-5.028	-160.682
TOTAL	84.334	139.133	168.282	21.747	69.359	74.759	13.439	571.053

En cumplimiento de la política contable de propiedad planta y equipo tenemos:

1.1 La propiedad, planta y equipo, a excepción de los bienes inmuebles, está medida al costo de adquisición y se encuentran registrados en los diferentes rubros del Estado de la Situación Financiera. Así mismo, de acuerdo con el estudio realizado a los bienes inmuebles por las diferentes compañías especializadas en avalúos, se procedió a incorporar estas cifras de los avalúos como costo atribuido y al mismo tiempo a retirar y registrar contra el fondo social de la Universidad, los saldos que se tenían a 31 de diciembre de 2014 del costo histórico y la depreciación acumulada, quedando vigente el valor del avaluó e iniciando nuevamente la depreciación a partir del 1 de enero de 2015, de acuerdo a la vida útil estimada en cada uno de los estudios.

1.2 El método de depreciación utilizado es el de línea recta, que consiste en tomar el costo depreciable de un activo y dividirlo entre la vida útil del mismo, para poder determinar el gasto anual por depreciación.

1.3 Las vidas útiles utilizadas son:

1.3.1 Construcciones y edificaciones	Según evaluación del técnico valuador
1.3.2 Maquinaria y equipo	5 años
1.3.3 Equipo de oficina	10 años
1.3.4 Equipo de cómputo académico	3 años
1.3.5 Equipo Médico y científico	5 años
1.3.6 Flota y equipo de transporte	5 años



UNIVERSIDAD LIBRE
NOTAS A LOS ESTADOS FINANCIEROS CONSOLIDADOS
Al 31 de diciembre de 2023 y 2022 Reexpresados.
(Los valores están expresados en millones de pesos colombianos)

Seccional Bogotá y Colegio:

Se cuenta con inventario físico debidamente valorizado de los muebles y enseres con corte a 31 de diciembre de 2010; este trabajo se incorporó al módulo de activos fijos de SEVEN, en donde en la actualidad para tener certeza sobre este rubro, a partir del mes de marzo de 2019 se inició con el levantamiento del inventario físico a nivel nacional debidamente marcado, asignado a cada uno de los terceros que hacen uso de los bienes y haciendo uso de la política contable establecida por la Universidad. La entrega de este trabajo finalizó en enero 2020, trabajo que recibió la Sindicatura de la sede principal y el cual fue entregado al almacén para la verificación de los elementos, como es de ubicación, autenticidad del elemento, verificación del costo, verificación del cálculo de la depreciación; una vez se culmine con el trabajo de conciliación y verificación física se podrá determinar los ajustes finales con cargo al estado de resultados de la Universidad. Este trabajo se ha venido realizando progresivamente, lo que seguramente culminará en el año 2024.

De acuerdo con la Lonja de Propiedad Raíz, el valor del avalúo del edificio Centenario asciende a la suma de \$ 21.883 millones; valor que sirvió de base para que la Universidad entrara a negociar el bien en la suma de \$ 17.907 millones de los cuales a la fecha aún se encuentra pendiente de legalizar y cancelar las oficinas del piso 6, para lo cual se entregó un anticipo de \$236 millones.

Para poder hallar el valor del terreno de la compra del edificio, se hizo necesario que el departamento contable distribuyera el valor de la compra en terrenos y de la construcción, teniendo en cuenta los valores suministrados por el ingeniero Carlos Julio Hoyos, ya que el avalúo original presenta un valor integral y para poder registrar en la contabilidad se requiere del valor del terreno y el valor de la construcción; esta asignación dada por contabilidad no es un avalúo técnico; sin embargo, fue aceptada por parte de la administración de la Universidad.

Los predios donde funciona la Seccional del Bosque Popular fueron donados por el Distrito Capital a la Universidad según escritura de donación No. 2427 de fecha 25 de junio de 1959 de la Notaria 7ª del circuito de Bogotá, existiendo restricción por venta, disolución o liquidación de la Universidad.

Una parte de los predios del Bosque, correspondiente a dos (2) hectáreas, fueron entregados en Comodato al Club de Egresados de la Universidad Libre desde el año de 1986 según escritura pública No. 1899 del 18 de septiembre de 1986 (no registrada), de la Notaría Dieciséis del Círculo de Bogotá. Este contrato es por un plazo de 50 años de conformidad con lo dispuesto por la Consiliatura, según acta No. 011 de 1986, término que se cuenta a partir del día 28 de agosto de 1986, fecha de entrega del predio.



UNIVERSIDAD LIBRE
NOTAS A LOS ESTADOS FINANCIEROS CONSOLIDADOS
Al 31 de diciembre de 2023 y 2022 Reexpresados.
(Los valores están expresados en millones de pesos colombianos)

Edificio Benjamín Herrera S.A.S.

Concepto	31/12/2023	31/12/2022
Equipo de computación y comunicación	3	3
(Menos) Depreciación acumulada	-3	-3
TOTAL	0	0

En el 2019 Se realiza la compra de un computador portátil para el uso del Edificio Benjamín Herrera S.A.S, en el cual se encuentra el software contable CG1, con corte 31 de diciembre de 2023, se encuentra totalmente depreciado.

Seccional Barranquilla:

El Detalle de los Terrenos y Edificios se muestran a continuación:

Propiedad	Ubicación	Dirección	Edad	Terrenos	Construcciones
Casa	BARRIO LOS ANDES	Calle 57 21b 50	84	3.000	97
Casa	BARRIO EL RECREO	Calle 57 38 85	84	382	282
Sede Centro	CENTRO	K 46 48 150	69	5.355	28.751
Sede Norte	LOTE 1A Y 2B	KM 7 ANTIGUA VIA PTO	69	47.692	58.956
				56.429	88.086

(1) En cumplimiento de la política contable de propiedad planta y equipo tenemos:

- 1.1 La propiedad planta y equipo esta medida al costo de adquisición y sólo se registra en este rubro los activos que cumplan el valor individual mayor a 2 salarios mínimos. Además, incluye los últimos avalúos a los Inmuebles que se realizaron en diciembre de 2016.
- 1.2 El método de depreciación utilizado es de línea recta
- 1.3 Las vidas útiles utilizadas son:
 - 1.3.1 Construcciones y edificaciones 10.800 a 36.000 días
 - 1.3.2 Maquinaria y equipo 3.600 días
 - 1.3.3 Equipo de oficina 3.600 días
 - 1.3.4 Equipo de cómputo académico 1.800 días
 - 1.3.5 Equipo de cómputo administrativo 1.800 días
 - 1.3.6 Equipo Médico y científico 3.600 días
 - 1.3.7 Flota y equipo de transporte 1.800 días



UNIVERSIDAD LIBRE
NOTAS A LOS ESTADOS FINANCIEROS CONSOLIDADOS
Al 31 de diciembre de 2023 y 2022 Reexpresados.
(Los valores están expresados en millones de pesos colombianos)

- 1.4 No existe Propiedad, planta y equipo a cuya titularidad tenga alguna restricción o que está pignorada como garantía de deudas.
- 1.5 Edificios se invirtió \$1.375 millones en la remodelación de cafetería de la sede centro, mantenimiento de cubierta del coliseo sede norte, elaboración de cuarto de residuos, acondicionamiento de un espacio para el gimnasio saludable, cambio peatonal de la cancha de futbol sede norte, mantenimiento y cambio de cable de la a cometida primaria poste exterior a la subestación eléctrica de la sede centro.
- 1.6 Maquinaria y Equipo invirtieron \$59 millones en compras de condensadora para el laboratorio de morfología, compra de 5 neveras para tesorería e inversiones académicas y greca para varios departamentos, compra de maquinaria para el gimnasio biosaludable.
- 1.7 Equipos de Oficina compraron \$656 millones se realizaron inversiones para adecuación de los distintos programas académicos y áreas administrativas como divisiones en vidrios, organizadores de archivos, sillas ergonómicas, estantes de aceros inoxidable.
- 1.8 Equipo de computación y comunicaciones se invirtieron \$1.218 millones como son televisores, video beam, kit especial robóticos, Dron air single con cámara, 192 computadores para actualización de tecnología, impresoras 3d, en los diferentes departamentos y facultades
- 1.9 Equipos médicos científicos compraron \$ 2.136 millones en equipos dos cámaras extractoras de gases para la central de reactivos, una máquina de soldar multiproceso, equipo de laboratorio espectrofotómetro, kit de coche inteligente para raspberry, biomédicos de los laboratorios de docencia e investigación hospital simulado y equipos de laboratorios.
- 1.10 La seccional Barranquilla tiene un total de 191.117 activos.

A 31 de diciembre de 2023 se corrigió la depreciación de las edificaciones, teniendo en cuenta que con el avalúo de aplicación por primera vez de la IFRS, no se deprecia individualmente cada edificación, a las cuales en el avalúo se les asigno una nueva vida útil; es decir, cambio su vida útil en años, para iniciar con una nueva depreciación, lo que origina que se hubiese depreciado en forma acelerada las edificaciones y como consecuencia se generara un mayor valor de la depreciación.



UNIVERSIDAD LIBRE
NOTAS A LOS ESTADOS FINANCIEROS CONSOLIDADOS
Al 31 de diciembre de 2023 y 2022 Reexpresados.
(Los valores están expresados en millones de pesos colombianos)

Seccional Cali.

En cumplimiento de la política contable de propiedad planta y equipo tenemos:

1.1 La propiedad planta y equipo esta medida al costo de adquisición y sólo se registra en este rubro los activos que cumplan el valor individual mayor a 2 salarios mínimos.

Además, incluye los últimos avalúos a los Inmuebles que se realizaron en diciembre de 2016.

1.2 El método de depreciación utilizado es de línea recta

1.3 Las vidas útiles utilizadas son:

1.3.1 Construcciones y edificaciones	Según evaluación del técnico valuador
1.3.2 Maquinaria y equipo	5 años
1.3.3 Equipo de oficina	10 años
1.3.4 Equipo de cómputo académico	3 años
1.3.5 Equipo Médico y científico	5 años
1.3.6 Flota y equipo de transporte	5 años
1.3.7 Acueducto Plantas y Redes	20 años

1.4 No existe Propiedad, planta y equipo a cuya titularidad tenga alguna restricción o que está pignorada como garantía de deudas .

1.5 En el año 2018 se inició el inventario físico de los activos en la Sede Valle del Lili, con el fin de tener la información para implementar el módulo de activos fijos de Seven el cual esta adquirido desde el año 2006. Para lo anterior se contrató la empresa Ibgrou International, los cuales ubicaron, conciliaron, plaquetearon, realizaron la ficha técnica y para su valoración se tomaron los valores de las facturas de compra, debido a que son activos adquiridos recientemente. La anterior información se utilizó para la matriz que se debe subir a la bodega de inventarios de seven, debido a que se creó una bodega de activos para cada sede, en este caso fueron 10.598 activos.

En el año 2019 se realizó el inventario físico de la Sede Santa Isabel, con las actividades de ubicación, conciliación, plaqueteo y ficha técnica de 13.377 activos, durante este año, se aclararon diferencias y el módulo está funcionando con la información que se le cargó, faltando por ejecutar en Bogotá por el Líder Funcional de Seven el programa que permita generar los seriales automáticos para que se puedan hacer los movimientos de inventario: dar de baja, hacer traslados, para ser implementado en la Seccional y terminar la conciliación.

La empresa Conmetodo realizó verificación del 30% de los activos, generó los informes, incluyó obras de arte en inventarios, realizó la valoración de los activos de Santa Isabel, los cuales están totalmente depreciados a valor residual.



UNIVERSIDAD LIBRE
NOTAS A LOS ESTADOS FINANCIEROS CONSOLIDADOS
Al 31 de diciembre de 2023 y 2022 Reexpresados.
(Los valores están expresados en millones de pesos colombianos)

Durante el año 2020 en la base de datos de los activos fijos se migraron 27.240 activos entre ambas sedes, así: Santa Isabel 22.252 y Valle del Lili 4.988.

Durante año 2021 se hicieron una serie de reuniones con el objetivo de determinar las directrices a nivel nacional sobre el manejo de los activos fijos y su implementación de los activos fijos bajo NIIF, en dichas reuniones se empezó a trazar el cronograma para migrar la información con los parámetros bajo NIIF en el sistema de información financiera SEVEN – MODULO DE ACTIVOS FIJOS.

Se trabajó con la base de datos que se había migrado en el sistema de información financiera coolgap, se hicieron las respectivas validaciones contables, módulo de activos y análisis de los casos que surgieron para evitar los menores riesgos posibles.

Esta base de datos contaba con 27.590 activo, de los cuales se cumplió inicialmente con un 75% de los activos migrados conforme a lo establecido en el cronograma nacional y las tablas enviadas, el otro 25% hemos ido resolviendo en la medida que se logra establecer la inconsistencia presentada en cada migración al sistema de información financiera.

A junio 2022 se migró al módulo el 25% de los activos pendientes de acuerdo con la base que datos que se tenía en coolgap, adicional en el año 2022 se diseñó un formato para realizar un auto inventario que fue enviado a todas las áreas, a diciembre se están recibiendo los formatos diligenciados para realizar la validación de los datos con el módulo, de esta manera sea más ágil el inventario físico.

1.6 Las construcciones en curso que se encuentran a diciembre 2023 corresponden a las obras que se encuentra en proceso y para liquidación en el 2024.

Seccional Pereira:

En cumplimiento de la política contable de propiedad planta y equipo tenemos:

El inventario incluye 19.108 activos debidamente identificados y valorados según las políticas contables de la Universidad.

(1) La discriminación de la propiedad planta y equipo en el periodo es:



UNIVERSIDAD LIBRE
NOTAS A LOS ESTADOS FINANCIEROS CONSOLIDADOS
Al 31 de diciembre de 2023 y 2022 Reexpresados.
 (Los valores están expresados en millones de pesos colombianos)

	Terrenos	Construcciones y Edificaciones en curso	Edificaciones	Maquinaria y Equipo	Equipo médico y científico	Muebles y Enseres	Equipo cómputo y telecomunicación	Vehículos	Total
Costo al cierre contable 2022	\$ 18.112	\$ 22	\$ 56.304	\$ 2.838	\$ 2.551	\$ 1.955	\$ 3.631	\$ 247	\$ 85.660
Compras	-	-	-	250	10	8	184	-	452
Revaluación	-	-	-	-	-	-	-	-	-
Retiros de servicio	-	-	-	-	-	-	-	-	-
Venta	-	-	-	-	-	-	-	-	-
Baja	-	-	-	(106)	(56)	-	(18)	-	(180)
Reclas. desde construcciones en curso	-	-	-	-	-	-	-	-	-
Costo al cierre contable 2023	\$ 18.112	\$ 22	\$ 56.304	\$ 2.981	\$ 2.506	\$ 1.963	\$ 3.796	\$ 247	\$ 85.931
Depreciación y deterioro al Cierre contable 2022	\$ -	\$ -	\$ 3.123	\$ 1.560	\$ 1.993	\$ 854	\$ 3.126	\$ 244	\$ 10.901
Depreciación período	-	-	599	253	133	177	208	-	1.368
Baja	-	-	-	(106)	(50)	-	(18)	-	(175)
Deterioro período	-	-	-	-	-	-	-	-	-
Depreciación y deterioro al Cierre contable 2023	-	-	3.722	1.707	2.076	1.031	3.315	244	12.095
Costo Neto al cierre contable 2023	\$ 18.112	\$ 22	\$ 52.582	\$ 1.274	\$ 430	\$ 932	\$ 481	\$ 2	\$ 73.837

(1) En cumplimiento de la política contable de propiedad planta y equipo tenemos:

1.2 La propiedad planta y equipo esta medida al costo de adquisición y se encuentran registrados en los diferentes rubros del estado de la situación financiera. Así mismo, de acuerdo con el estudio realizado a los bienes inmuebles por las diferentes compañías especializadas en avalúos, se procedió a incorporar estas cifras de los avalúos como costo atribuido y al mismo tiempo a retirar y registrar contra el patrimonio de la Universidad, los saldos que se tenían a 31 de diciembre de 2014 del costo histórico y la depreciación acumulada, quedando vigente el valor del avalúo e iniciando nuevamente la depreciación a partir del 1 de enero de 2015, de acuerdo a la vida útil dada en cada uno de los estudios. El impacto de este cambio se ve reflejado en la nota de Transición de las NIIF para Pymes.

1.7 El método de depreciación utilizado es de línea recta, que consiste en tomar el costo depreciable de un activo y se divide entre la vida útil del activo, para poder determinar el gasto anual por depreciación.

1.8 Las vidas útiles utilizadas son:

- 1.8.1 Construcciones y edificaciones Según evaluación del técnico valuador
- 1.8.2 Maquinaria y equipo 5 años
- 1.8.3 Equipo de oficina 10 años
- 1.8.4 Equipo de cómputo académico 3 años
- 1.8.5 Equipo Médico y científico 5 años
- 1.8.6 Flota y equipo de transporte 5 años

1.9 En la seccional Pereira no existe propiedad, planta y equipo cuya titularidad está afectada para atender garantías o para el cumplimiento de obligaciones o restricciones de pignoración que respalde deudas.



UNIVERSIDAD LIBRE
NOTAS A LOS ESTADOS FINANCIEROS CONSOLIDADOS
Al 31 de diciembre de 2023 y 2022 Reexpresados.
(Los valores están expresados en millones de pesos colombianos)

- 1.10 Dentro de sus instalaciones se cuenta con dos **bibliotecas** una en cada sede, con una inversión total en libros y suscripciones de 2.011 millones de pesos.

A diciembre 31 de 2023, la seccional cuenta con el inventario detallado y valorizado de sus activos fijos (bienes muebles e inmuebles).

- a. Las construcciones levantadas sobre el terreno de propiedad de la Universidad seccional Pereira quedó legalizado en la oficina del instituto Agustín Codazzi, la resolución de la legalización fue enviada a catastro y a la oficina de predial. AL cierre del año 2023 quedó pendiente elevar a escritura pública estas construcciones.
- b. En la seccional Pereira el inmueble sede centro identificado con registro inmobiliario 290-36308 el día 14 de octubre de 2003 con escritura No.4789 de la notaría 1 de Pereira declaró parte restante permanente (remanente) en 1.738 Mts. cuadrados que pertenecía a la Gobernación de Risaralda. Situación originada por la existencia de un único registro inmobiliario para dos terrenos pertenecientes a la Universidad Libre Pereira y a la Gobernación de Risaralda, terreno donado hace 36 años por la Licorera de Caldas.

En el año 2005 quedó bien determinado y detallado en el registro inmobiliario la propiedad del terreno de la calle 40 No. 7-30 con sus medidas y linderos.

- c. En el año 2007 La seccional Pereira vendió el inmueble local comercial 206 ubicado en el centro comercial del edificio centro del Comercio, el cual está situado en la Cra. 7 No. 16-50 área urbana de la ciudad de Pereira, este inmueble fue recibido como donación, por lo tanto, con el dinero producto de su venta se constituyó un CDT por 49 millones de pesos, los rendimientos se entregarán según el reglamento de fondo de donaciones de la Universidad Libre.

Seccional Cúcuta:

En cumplimiento de la política contable de propiedad planta y equipo tenemos:

- 1.1 La propiedad, planta y equipo, a excepción de los bienes inmuebles, está medida al costo de adquisición y se encuentran registrados en los diferentes rubros del Estado de la Situación Financiera. Así mismo, de acuerdo con el estudio realizado a los bienes inmuebles por las diferentes compañías especializadas en avalúos, se procedió a incorporar estas cifras de los avalúos como costo atribuido y al mismo tiempo a retirar y registrar contra el fondo social de la Universidad, los saldos que se tenían a 31 de diciembre de 2014 del costo histórico y la depreciación acumulada, quedando vigente el valor del avalúo e iniciando nuevamente la depreciación a partir del 1 de enero del 2015, de acuerdo a la vida útil estimada en cada uno de los estudios.



UNIVERSIDAD LIBRE
NOTAS A LOS ESTADOS FINANCIEROS CONSOLIDADOS
Al 31 de diciembre de 2023 y 2022 Reexpresados.
(Los valores están expresados en millones de pesos colombianos)

- 1.2 El método de depreciación utilizado es de línea recta, que consiste en tomar el costo depreciable de un activo y se divide entre la vida útil del activo, para poder determinar el gasto anual por depreciación.
- 1.3 Las vidas útiles utilizadas son:
- | | |
|--------------------------------------|----------------------|
| 1.3.1 Construcciones y edificaciones | 10.800 a 36.000 días |
| 1.3.2 Maquinaria y equipo | 3.600 días |
| 1.3.3 Equipo de oficina | 3.600 días |
| 1.3.4 Equipo de cómputo académico | 1.800 días |
| 1.3.5 Equipo Médico y científico | 3.600 días |
| 1.3.6 Flota y equipo de transporte | 1.800 días |
- 1.4 No existe Propiedad, planta y equipo a cuya titularidad tenga alguna restricción o que está pignorada como garantía de deudas o para el cumplimiento de obligaciones o restricción de pignoración que respalden las deudas.
- 1.5 A diciembre 2023 solo se ha incorporado en el módulo de activos fijos de SEVEN lo correspondiente al valor de los terrenos. se espera que para el 2024 se incluyan los edificios y los bienes muebles.
- 1.6 Para el año 2023 se realizó una reexpresion en la depreciación acumulada de los edificios ya que según el avalúo realizado en el año 2015 los edificios fueron distribuidos así:
- Bloques de Formación 38 Años
 - Edificios Administrativo 68 Años
 - Edificio Posgrados 86 Años
 - Circulaciones Cubiertas 37 Años

Esta reexpresion se realizó con afectación del patrimonio en la cuenta de déficit acumulado y represento una disminución de la cuenta de e perdida de años anteriores en \$ 81 millones de pesos.

Sede Cartagena:

El Detalle de la Propiedad planta y equipo se muestra a continuación:

1. En cumplimiento de la política contable de propiedad planta y equipo tenemos:



UNIVERSIDAD LIBRE
NOTAS A LOS ESTADOS FINANCIEROS CONSOLIDADOS
Al 31 de diciembre de 2023 y 2022 Reexpresados.
(Los valores están expresados en millones de pesos colombianos)

1.1 La propiedad planta y equipo a excepción de los bienes inmuebles están medidos al costo de adquisición y se encuentran registrados en los diferentes rubros del estado de la situación financiera.

1.2 El método de depreciación utilizado es de línea recta, que consiste en tomar el costo depreciable de un activo y se divide entre la vida útil del activo, para poder determinar el gasto anual por depreciación.

1.3 Las vidas útiles utilizadas son:

1.3.1 Construcciones y edificaciones Según evaluación del técnico valuador

1.3.2 Maquinaria y equipo 5 años

1.3.3 Equipo de oficina 10 años

1.3.4 Equipo de cómputo académico 3 años

1.3.5 Equipo Médico y científico 5 años

1.3.6 Flota y equipo de transporte 5 años

1.4 A nivel país en la Universidad, no existe propiedad, planta y equipo cuya titularidad está afectada para atender garantías o para el cumplimiento de obligaciones o restricciones de pignoración que respalde deudas.

A diciembre 31 de 2023 la Seccional Cartagena cuenta con el inventario detallado y valorizado de sus activos fijos (bienes inmuebles - muebles); e incluidos en el sistema SEVEN.

Se repusieron los avalúos realizados a las edificaciones, correspondientes a los años 2019 y 2022, cuyo valor fue de 5.175 Millones

Revisión y reversión de la depreciación acumulada y ejecutada sobre las edificaciones:

Como resultado de esta revisión se realizaron los siguientes ajustes, por valor de: \$15 millones para el año 2019 y \$18 millones para el año 2022.

Conciliación General de PPE&E y Activos Fijos: como resultado de esta conciliación se generaron ajustes en la depreciación de la siguiente manera:

Aumento de la depreciación por valor de: \$519 millones, correspondiente a los años 2019 a 2022 que fueron afectados en el patrimonio en la cuenta de resultados de ejercicios anteriores y \$77 millones para el año 2023, que se ejecutaron en el gasto; una recuperación por exceso de depreciación de los otros activos por valor de: \$80 millones.

Debido a la realización de estos cambio y ajustes, se presentan estados financieros re - expresados: para el año 2022, los cuales se detallan a continuación:



UNIVERSIDAD LIBRE
NOTAS A LOS ESTADOS FINANCIEROS CONSOLIDADOS
Al 31 de diciembre de 2023 y 2022 Reexpresados.
(Los valores están expresados en millones de pesos colombianos)

Propiedad Planta y Equipo	31/12/2023	31/12/2022	Re expresado	Variación	%
Propiedades Planta y Equipos	20.363	26.404	20.710	-6.041	-23%
Total	20.363	26.404	20.710	-6.041	-23%

Seccional Socorro:

El Detalle de la Propiedad planta y equipo se muestra a continuación

- 1.1 La propiedad planta y equipo esta medida al costo de adquisición y sólo se registra en este rubro los activos que cumplan el valor individual mayor a 2 salarios mínimos
- 1.2 El método de depreciación utilizado es de línea recta
- 1.3 Las vidas útiles utilizadas son:
 - 1.3.1 Construcciones y edificaciones Según evaluación del técnico valuador
 - 1.3.2 Maquinaria y equipo 10 años
 - 1.3.3 Equipo de oficina 10 años
 - 1.3.4 Equipo de cómputo académico 3 años
 - 1.3.5 Equipo de cómputo administrativo 5 años
 - 1.3.6 Equipo Médico y científico 10 años
 - 1.3.7 Flota y equipo de transporte 10 años
- 1.4 No existe Propiedad, planta y equipo a cuya titularidad tenga alguna restricción o que está pignorada como garantía de deudas

En el año 2022, se realizó la migración de 7.663 activos al respectivo modulo en el aplicativo SEVEN, los cuales corresponde a un aproximado del 95% de la totalidad; avanzando significativamente en la implementación de este módulo, durante la vigencia 2023, se incluyó en el módulo los activos los terrenos y las construcciones, así mismo se dio inicio a levantamiento del inventario físico, para verificación de existencias y cotejo con la información migrada, también de realizó baja de 272 activos, los cuales cumplieron su vida útil.



UNIVERSIDAD LIBRE
NOTAS A LOS ESTADOS FINANCIEROS CONSOLIDADOS
Al 31 de diciembre de 2023 y 2022 Reexpresados.
(Los valores están expresados en millones de pesos colombianos)

Seccional Barranquilla:

El Detalle de los Terrenos y Edificios muestra a continuación:

Propiedad	Ubicación	Dirección	Edad	Terrenos	Construcciones
Casa	BARRIO LOS ANDES	Calle 57 21b 50	84	3.000	97
Casa	BARRIO EL RECREO	Calle 57 38 85	84	382	282
Sede Centro	CENTRO	K 46 48 150	69	5.355	28.751
Sede Norte	LOTE 1A Y 2B	KM 7 ANTIGUA VIA PTO	69	47.692	58.956
				56.429	88.086

(2) En cumplimiento de la política contable de propiedad planta y equipo tenemos:

- 1.11 La propiedad planta y equipo esta medida al costo de adquisición y sólo se registra en este rubro los activos que cumplan el valor individual mayor a 2 salarios mínimos. Además, incluye los últimos avalúos a los Inmuebles que se realizaron en diciembre de 2016.
- 1.12 El método de depreciación utilizado es de línea recta
- 1.13 Las vidas útiles utilizadas son:
 - 1.13.1 Construcciones y edificaciones 10.800 a 36.000 días
 - 1.13.2 Maquinaria y equipo 3.600 días
 - 1.13.3 Equipo de oficina 3.600 días
 - 1.13.4 Equipo de cómputo académico 1.800 días
 - 1.13.5 Equipo de cómputo administrativo 1.800 días
 - 1.13.6 Equipo Médico y científico 3.600 días
 - 1.13.7 Flota y equipo de transporte 1.800 días
- 1.14 No existe Propiedad, planta y equipo a cuya titularidad tenga alguna restricción o que está pignorada como garantía de deudas.
- 1.15 Edificios se invirtió \$1.375 millones en la remodelación de cafetería de la sede centro, mantenimiento de cubierta del coliseo sede norte, elaboración de cuarto de residuos, acondicionamiento de un espacio para el gimnasio saludable, cambio peatonal de la cancha de futbol sede norte, mantenimiento y cambio de cable de la a cometida primaria poste exterior a la subestación eléctrica de la sede centro.
- 1.16 Maquinaria y Equipo invirtieron \$59 millones en compras de condensadora para el laboratorio de morfología, compra de 5 neveras para tesorería e inversiones académicas y greca para varios departamentos, compra de maquinaria para el gimnasio biosaludable.



UNIVERSIDAD LIBRE
NOTAS A LOS ESTADOS FINANCIEROS CONSOLIDADOS
Al 31 de diciembre de 2023 y 2022 Reexpresados.
(Los valores están expresados en millones de pesos colombianos)

- 1.17 Equipos de Oficina compraron \$656 millones se realizaron inversiones para adecuación de los distintos programas académicos y áreas administrativas como divisiones en vidrios, organizadores de archivos, sillas ergonómicas, estantes de aceros inoxidables.
- 1.18 Equipo de computación y comunicaciones se invirtieron \$1.218 millones como son televisores, video beam, kit especial robóticos, Dron air single con cámara, 192 computadores para actualización de tecnología, impresoras 3d, en los diferentes departamentos y facultades
- 1.19 Equipos médicos científicos compraron \$ 2.136 millones en equipos dos cámaras extractoras de gases para la central de reactivos, una máquina de soldar multiproceso, equipo de laboratorio espectrofotómetro, kit de coche inteligente para raspberry, biomédicos de los laboratorios de docencia e investigación hospital simulado y equipos de laboratorios.
- 1.20 La seccional Barranquilla tiene un total de 191.117 activos.

A 31 de diciembre de 2023 se corrigió la depreciación de las edificaciones, teniendo en cuenta que con el avalúo de aplicación por primera vez de la IFRS, no se deprecia individualmente cada edificación, a las cuales en el avalúo se les asignó una nueva vida útil; es decir, cambio su vida útil en años, para iniciar con una nueva depreciación, lo que origina que se hubiese depreciado en forma acelerada las edificaciones y como consecuencia se generara un mayor valor de la depreciación.

Seccional Cali.

En cumplimiento de la política contable de propiedad planta y equipo tenemos:

- 1.10 La propiedad planta y equipo esta medida al costo de adquisición y sólo se registra en este rubro los activos que cumplan el valor individual mayor a 2 salarios mínimos. Además, incluye los últimos avalúos a los Inmuebles que se realizaron en diciembre de 2016.
- 1.11 El método de depreciación utilizado es de línea recta
- 1.12 Las vidas útiles utilizadas son:
- | | |
|---------------------------------------|---------------------------------------|
| 1.12.1 Construcciones y edificaciones | Según evaluación del técnico valuador |
| 1.12.2 Maquinaria y equipo | 5 años |
| 1.12.3 Equipo de oficina | 10 años |
| 1.12.4 Equipo de cómputo académico | 3 años |
| 1.12.5 Equipo Médico y científico | 5 años |
| 1.12.6 Flota y equipo de transporte | 5 años |
| 1.12.7 Acueducto Plantas y Redes | 20 años |



UNIVERSIDAD LIBRE
NOTAS A LOS ESTADOS FINANCIEROS CONSOLIDADOS
Al 31 de diciembre de 2023 y 2022 Reexpresados.
(Los valores están expresados en millones de pesos colombianos)

1.13 No existe Propiedad, planta y equipo a cuya titularidad tenga alguna restricción o que está pignorada como garantía de deudas .

1.14 En el año 2018 se inició el inventario físico de los activos en la Sede Valle del Lili, con el fin de tener la información para implementar el módulo de activos fijos de Seven el cual esta adquirido desde el año 2006. Para lo anterior se contrató la empresa Ibgrou International, los cuales ubicaron, conciliaron, plaquetaron, realizaron la ficha técnica y para su valoración se tomaron los valores de las facturas de compra, debido a que son activos adquiridos recientemente. La anterior información se utilizó para la matriz que se debe subir a la bodega de inventarios de seven, debido a que se creó una bodega de activos para cada sede, en este caso fueron 10.598 activos.

En el año 2019 se realizó el inventario físico de la Sede Santa Isabel, con las actividades de ubicación, conciliación, plaqueteo y ficha técnica de 13.377 activos, durante este año, se aclararon diferencias y el módulo está funcionando con la información que se le cargó, faltando por ejecutar en Bogotá por el Líder Funcional de Seven el programa que permita generar los seriales automáticos para que se puedan hacer los movimientos de inventario: dar de baja, hacer traslados, para ser implementado en la Seccional y terminar la conciliación.

La empresa Conmetodo realizó verificación del 30% de los activos, generó los informes, incluyó obras de arte en inventarios, realizó la valoración de los activos de Santa Isabel, los cuales están totalmente depreciados a valor residual.

Durante el año 2020 en la base de datos de los activos fijos se migraron 27.240 activos entre ambas sedes, así: Santa Isabel 22.252 y Valle del Lili 4.988.

Durante año 2021 se hicieron una serie de reuniones con el objetivo de determinar las directrices a nivel nacional sobre el manejo de los activos fijos y su implementación de los activos fijos bajo NIIF, en dichas reuniones se empezó a trazar el cronograma para migrar la información con los parámetros bajo NIIF en el sistema de información financiera SEVEN – MODULO DE ACTIVOS FIJOS.

Se trabajó con la base de datos que se había migrado en el sistema de información financiera coolgap, se hicieron las respectivas validaciones contables, módulo de activos y análisis de los casos que surgieron para evitar los menores riesgos posibles.

Esta base de datos contaba con 27.590 activo, de los cuales se cumplió inicialmente con un 75% de los activos migrados conforme a lo establecido en el cronograma nacional y las tablas enviadas, el otro 25% hemos ido resolviendo en la medida que se logra establecer la inconsistencia presentada en cada migración al sistema de información financiera.

A junio 2022 se migró al módulo el 25% de los activos pendientes de acuerdo con la base que datos que se tenía en coolgap, adicional en el año 2022 se diseñó un formato para realizar un auto inventario que fue enviado a todas las áreas, a diciembre se están



UNIVERSIDAD LIBRE
NOTAS A LOS ESTADOS FINANCIEROS CONSOLIDADOS
Al 31 de diciembre de 2023 y 2022 Reexpresados.
(Los valores están expresados en millones de pesos colombianos)

recibiendo los formatos diligenciados para realizar la validación de los datos con el módulo, de esta manera sea más ágil el inventario físico.

Para el año 2023 se realizó el proceso de verificación entre el auto inventario, físico, módulo de activos y contabilidad donde se encontraron unas diferencias entre el módulo de contabilidad y módulo de activos por valor de \$2.070 Millones, teniendo en cuenta que, debido a la cantidad de activos, su ubicación (dos sedes) y el personal responsable de activos, no se ha logrado identificar la explicación a esta diferencia. Cabe resaltar que en la medida en que sigamos revisando y se puedan identificar se pueda generar la recuperación.

1.15 Las construcciones en curso que se encuentran a diciembre 2023 corresponden a las obras que se encuentra en proceso y para liquidación en el 2024.

Teniendo en cuenta que la seccional de Cali tiene cargado su inventario en un 100% de sus activos fijos, se evidencio una diferencia entre el módulo de propiedad planta y quipo y el saldo contable, el cual, para el cierre del año 2023, se corrigió generando un ajuste de \$2.667 millones contra el superávit acumulado de años anteriores.

Seccional Pereira:

En cumplimiento de la política contable de propiedad planta y equipo tenemos:

El inventario incluye 19.108 activos debidamente identificados y valorados según las políticas contables de la Universidad.

(1) La discriminación de la propiedad planta y equipo en el periodo es:

	Terrenos	Construcciones y Edificaciones en curso	Edificaciones	Maquinaria y Equipo	Equipo médico y científico	Muebles y Enseres	Equipo cómputo y telecomunicación	Vehiculos	Total
Costo al cierre contable 2022	\$ 18.112	\$ 22	\$ 56.304	\$ 2.838	\$ 2.551	\$ 1.955	\$ 3.631	\$ 247	\$ 85.660
Compras	-	-	-	250	10	8	184	-	452
Revaluación	-	-	-	-	-	-	-	-	-
Retiros de servicio	-	-	-	-	-	-	-	-	-
Venta	-	-	-	-	-	-	-	-	-
Baja	-	-	-	(106)	(56)	-	(18)	-	(180)
Reclas. desde construcciones en curso	-	-	-	-	-	-	-	-	-
Costo al cierre contable 2023	\$ 18.112	\$ 22	\$ 56.304	\$ 2.981	\$ 2.506	\$ 1.963	\$ 3.796	\$ 247	\$ 85.931
Depreciación y deterioro al Cierre contable 2022	\$ -	\$ -	\$ 3.123	\$ 1.560	\$ 1.993	\$ 854	\$ 3.126	\$ 244	\$ 10.901
Depreciación periodo	-	-	599	253	133	177	208	-	1.368
Baja	-	-	-	(106)	(50)	-	(18)	-	(175)
Deterioro periodo	-	-	-	-	-	-	-	-	-
Depreciación y deterioro al Cierre contable 2023	-	-	3.722	1.707	2.076	1.031	3.315	244	12.095
Costo Neto al cierre contable 2023	\$ 18.112	\$ 22	\$ 52.582	\$ 1.274	\$ 430	\$ 932	\$ 481	\$ 2	\$ 73.837

(2) En cumplimiento de la política contable de propiedad planta y equipo tenemos:



UNIVERSIDAD LIBRE
NOTAS A LOS ESTADOS FINANCIEROS CONSOLIDADOS
Al 31 de diciembre de 2023 y 2022 Reexpresados.
(Los valores están expresados en millones de pesos colombianos)

1.3 La propiedad planta y equipo esta medida al costo de adquisición y se encuentran registrados en los diferentes rubros del estado de la situación financiera. Así mismo, de acuerdo con el estudio realizado a los bienes inmuebles por las diferentes compañías especializadas en avalúos, se procedió a incorporar estas cifras de los avalúos como costo atribuido y al mismo tiempo a retirar y registrar contra el patrimonio de la Universidad, los saldos que se tenían a 31 de diciembre de 2014 del costo histórico y la depreciación acumulada, quedando vigente el valor del avalúo e iniciando nuevamente la depreciación a partir del 1 de enero de 2015, de acuerdo a la vida útil dada en cada uno de los estudios. El impacto de este cambio se ve reflejado en la nota de Transición de las NIIF para Pymes.

1.16 El método de depreciación utilizado es de línea recta, que consiste en tomar el costo depreciable de un activo y se divide entre la vida útil del activo, para poder determinar el gasto anual por depreciación.

1.17 Las vidas útiles utilizadas son:

1.17.1 Construcciones y edificaciones	Según evaluación del técnico valuador
1.17.2 Maquinaria y equipo	5 años
1.17.3 Equipo de oficina	10 años
1.17.4 Equipo de cómputo académico	3 años
1.17.5 Equipo Médico y científico	5 años
1.17.6 Flota y equipo de transporte	5 años

1.18 En la seccional Pereira no existe propiedad, planta y equipo cuya titularidad está afectada para atender garantías o para el cumplimiento de obligaciones o restricciones de pignoración que respalde deudas.

1.10 Dentro de sus instalaciones se cuenta con dos **bibliotecas** una en cada sede, con una inversión total en libros y suscripciones de 2.011 millones de pesos.

A diciembre 31 de 2023, la seccional cuenta con el inventario detallado y valorizado de sus activos fijos (bienes muebles e inmuebles).

b. Las construcciones levantadas sobre el terreno de propiedad de la Universidad seccional Pereira quedó legalizado en la oficina del instituto Agustín Codazzi, la resolución de la legalización fue enviada a catastro y a la oficina de predial. AL cierre del año 2023 quedó pendiente elevar a escritura pública estas construcciones.

b. En la seccional Pereira el inmueble sede centro identificado con registro inmobiliario 290-36308 el día 14 de octubre de 2003 con escritura No.4789 de la notaría 1 de Pereira declaró parte restante permanente (remanente) en 1.738 mts. cuadrados que pertenecía a la Gobernación de Risaralda. Situación originada por la existencia de un único registro inmobiliario para dos terrenos pertenecientes a la Universidad



UNIVERSIDAD LIBRE
NOTAS A LOS ESTADOS FINANCIEROS CONSOLIDADOS
Al 31 de diciembre de 2023 y 2022 Reexpresados.
(Los valores están expresados en millones de pesos colombianos)

Libre Pereira y a la Gobernación de Risaralda, terreno donado hace 36 años por la Licorera de Caldas.

En el año 2005 quedó bien determinado y detallado en el registro inmobiliario la propiedad del terreno de la calle 40 No. 7-30 con sus medidas y linderos.

- d. En el año 2007 La seccional Pereira vendió el inmueble local comercial 206 ubicado en el centro comercial del edificio centro del Comercio, el cual está situado en la Cra. 7 No. 16-50 área urbana de la ciudad de Pereira, este inmueble fue recibido como donación, por lo tanto, con el dinero producto de su venta se constituyó un CDT por 49 millones de pesos, los rendimientos se entregarán según el reglamento de fondo de donaciones de la Universidad Libre.

Seccional Cúcuta:

En cumplimiento de la política contable de propiedad planta y equipo tenemos:

- 1.1 La propiedad, planta y equipo, a excepción de los bienes inmuebles, está medida al costo de adquisición y se encuentran registrados en los diferentes rubros del Estado de la Situación Financiera. Así mismo, de acuerdo con el estudio realizado a los bienes inmuebles por las diferentes compañías especializadas en avalúos, se procedió a incorporar estas cifras de los avalúos como costo atribuido y al mismo tiempo a retirar y registrar contra el fondo social de la Universidad, los saldos que se tenían a 31 de diciembre de 2014 del costo histórico y la depreciación acumulada, quedando vigente el valor del avalúo e iniciando nuevamente la depreciación a partir del 1 de enero del 2015, de acuerdo a la vida útil estimada en cada uno de los estudios.
- 1.7 El método de depreciación utilizado es de línea recta, que consiste en tomar el costo depreciable de un activo y se divide entre la vida útil del activo, para poder determinar el gasto anual por depreciación.
- 1.8 Las vidas útiles utilizadas son:
- | | |
|--------------------------------------|----------------------|
| 1.8.1 Construcciones y edificaciones | 10.800 a 36.000 días |
| 1.8.2 Maquinaria y equipo | 3.600 días |
| 1.8.3 Equipo de oficina | 3.600 días |
| 1.8.4 Equipo de cómputo académico | 1.800 días |
| 1.8.5 Equipo Médico y científico | 3.600 días |
| 1.8.6 Flota y equipo de transporte | 1.800 días |
- 1.9 No existe Propiedad, planta y equipo a cuya titularidad tenga alguna restricción o que está pignorada como garantía de deudas o para el cumplimiento de obligaciones o restricción de pignoración que respalden las deudas.



UNIVERSIDAD LIBRE
NOTAS A LOS ESTADOS FINANCIEROS CONSOLIDADOS
Al 31 de diciembre de 2023 y 2022 Reexpresados.
(Los valores están expresados en millones de pesos colombianos)

- 1.10 A diciembre 2023 solo se ha incorporado en el módulo de activos fijos de SEVEN lo correspondiente al valor de los terrenos. se espera que para el 2024 se incluyan los edificios y los bienes muebles.
- 1.11 Para el año 2023 se realizó un ajuste en la depreciación acumulada de los edificios ya que según el avalúo realizado en el año 2015 los edificios fueron distribuidos así:
- Bloques de Formación 38 Años
 - Edificios Administrativo 68 Años
 - Edificio Posgrados 86 Años
 - Circulaciones Cubiertas 37 Años

Por lo anterior y de acuerdo con las nuevas vidas útiles y teniendo en cuenta que se venían manejando los bienes inmuebles a 20 años, administrativamente se tomó la decisión de realizar un recalcule de la depreciación de los edificios desde el año 2015 al 2022 tomando las vidas útiles expresadas en el avalúo lo cual arrojó una sobre depreciación de \$ 81 millones.

Este ajuste se realizó con afectación del patrimonio en la cuenta de déficit acumulado y representó una disminución de la pérdida de años anteriores en \$ 81 millones de pesos.

Sede Cartagena:

El Detalle de la Propiedad planta y equipo se muestra a continuación:

1. En cumplimiento de la política contable de propiedad planta y equipo tenemos:

1.1 La propiedad planta y equipo a excepción de los bienes inmuebles están medidos al costo de adquisición y se encuentran registrados en los diferentes rubros del estado de la situación financiera.

1.2 El método de depreciación utilizado es de línea recta, que consiste en tomar el costo depreciable de un activo y se divide entre la vida útil del activo, para poder determinar el gasto anual por depreciación.

1.3 Las vidas útiles utilizadas son:

1.3.1 Construcciones y edificaciones Según evaluación del técnico valuador

1.3.2 Maquinaria y equipo 5 años

1.3.3 Equipo de oficina 10 años

1.3.4 Equipo de cómputo académico 3 años

1.3.5 Equipo Médico y científico 5 años

1.3.6 Flota y equipo de transporte 5 años



UNIVERSIDAD LIBRE
NOTAS A LOS ESTADOS FINANCIEROS CONSOLIDADOS
Al 31 de diciembre de 2023 y 2022 Reexpresados.
(Los valores están expresados en millones de pesos colombianos)

1.4 A nivel país en la Universidad, no existe propiedad, planta y equipo cuya titularidad está afectada para atender garantías o para el cumplimiento de obligaciones o restricciones de pignoración que respalde deudas.

A diciembre 31 de 2023 la Seccional Cartagena cuenta con el inventario detallado y valorizado de sus activos fijos (bienes inmuebles - muebles); e incluidos en el sistema SEVEN.

Se reversaron los avalúos realizados a las edificaciones, correspondiente a los años 2019 y 2022 cuyo valor fue de. \$5.175 millones.

Revisión y reversión de la depreciación acumulada y ejecutada sobre las edificaciones:

Como resultado de esta revisión se realizaron los siguientes ajustes, por valor de: \$15 millones para el año 2019 y \$18 millones para el año 2022.

Conciliación General de PPE&E y Activos Fijos: como resultado de esta conciliación se generaron ajustes en la depreciación de la siguiente manera:

Aumento de la depreciación por valor de: \$519 millones, correspondiente a los años 2019 a 2022 que fueron afectados en el patrimonio en la cuenta de resultados de ejercicios anteriores y \$77 millones para el año 2023, que se ejecutaron en el gasto; una recuperación por exceso de depreciación de los otros activos por valor de: \$80 millones.

Debido a la realización de estos cambio y ajustes, se presentan estados financieros re - expresados: para el año 2022, los cuales se detallan a continuación:

Propiedad Planta y Equipo	31/12/2023	31/12/2022	Re expresado	Variación	%
Propiedades Planta y Equipos	20.363	26.404	20.710	-6.041	-23%
Total	20.363	26.404	20.710	-6.041	-23%

Seccional Socorro:

El Detalle de la Propiedad planta y equipo se muestra a continuación

1.5 La propiedad planta y equipo esta medida al costo de adquisición y sólo se registra en este rubro los activos que cumplan el valor individual mayor a 2 salarios mínimos

1.6 El método de depreciación utilizado es de línea recta



UNIVERSIDAD LIBRE
NOTAS A LOS ESTADOS FINANCIEROS CONSOLIDADOS
Al 31 de diciembre de 2023 y 2022 Reexpresados.
(Los valores están expresados en millones de pesos colombianos)

1.7 Las vidas útiles utilizadas son:

1.7.1	Construcciones y edificaciones	Según evaluación del técnico valuador
1.7.2	Maquinaria y equipo	10 años
1.7.3	Equipo de oficina	10 años
1.7.4	Equipo de cómputo académico	3 años
1.7.5	Equipo de cómputo administrativo	5 años
1.7.6	Equipo Médico y científico	10 años
1.7.7	Flota y equipo de transporte	10 años

1.8 No existe Propiedad, planta y equipo a cuya titularidad tenga alguna restricción o que está pignorada como garantía de deudas.

En el año 2022, se realizó la migración de 7.663 activos al respectivo modulo en el aplicativo SEVEN, los cuales corresponde a un aproximado del 95% de la totalidad; avanzando significativamente en la implementación de este módulo, durante la vigencia 2023, se incluyó en el módulo los activos los terrenos y las construcciones, así mismo se dio inicio a levantamiento del inventario físico, para verificación de existencias y cotejo con la información migrada, también de realizó baja de 272 activos, los cuales cumplieron su vida útil.

NOTA 10.- PROPIEDAD DE INVERSION

Las propiedades de inversión a 31 de diciembre comprenden:

	DIRECCIÓN	MATRICULA INMOBILIARIA	2023	2022	VARIACION	%
LOTE 1	Cra. 7 calle 39- esquina	290-28-701	\$ 3.300	\$ 2.862	\$ 438	15%
LOTE 2	Cra. 7 39-07/21/53	290-28-703	\$ 580	\$ 505	\$ 75	15%
LOTE 3	Cra. 7 calle 40 -esquina	290-19-137	\$ 1.870	\$ 1.647	\$ 223	14%
TOTAL TERRENO			\$ 5.750	\$ 5.014	\$ 736	15%
CONSTRUCCION 1	Cra. 7 calle 39- esquina	290-28-701	\$ 3.417	\$ 2.167	\$ 1.250	58%
CONSTRUCCION 2	Cra. 7 39-07/21/53	290-28-703	\$ 632	\$ 401	\$ 231	58%
CONSTRUCCION 3	Cra. 7 calle 40 -esquina	290-19-137	\$ 553	\$ 204	\$ 349	171%
TOTAL CONSTRUCCION			\$ 4.602	\$ 2.772	\$ 1.830	66%
TOTAL PROPIEDAD DE INVERSION			\$ 10.352	\$ 7.786	\$ 2.566	33%

La seccional Pereira, durante el año 2017 hizo la compra de 3 lotes con sus respectivas construcciones, se encuentran alquiladas a la empresa CRISALETEX, que es una fábrica de Ropa en la ciudad de Pereira.

En el año 2023, se hace avalúo comercial de la propiedad de inversión pasando de un costo inicial de \$7.785 millones a \$10.352 millones, generando un aumento de \$2.566, este



UNIVERSIDAD LIBRE
NOTAS A LOS ESTADOS FINANCIEROS CONSOLIDADOS
Al 31 de diciembre de 2023 y 2022 Reexpresados.
(Los valores están expresados en millones de pesos colombianos)

avalúo más el avalúo de 2017, generan una ganancia por revolución en el estado integral de 2.720 millones.

Edificio Benjamín Herrera S.A.S.

Concepto	31/12/2023	31/12/2022
Terrenos	7.934	7.934
Construcciones y edificación	73.252	70.271
TOTAL	81.186	78.205

Para la propiedad de inversión como se observa en la nota el costo de la edificación continuara para los siguientes periodos con del valor de avalúo realizado en el 07 de noviembre del año 2014.

	Edificaciones
Saldo inicial 2011	23.902
Adecuaciones	4.887
Total 2014	28.789
Ajuste 2014 según avalúo	26.250
Terreno	7.934
Total 2014 propiedad de inversión	62.973
Adecuaciones	1.876
Obras Validadas adecuaciones	16.336
Total, Propiedad de Inversión	81.185

En relación con la de inversión para el periodo de transición 01 de enero del 2015 “ESFA” se retira el total de la depreciación, quedando el valor del edificio de acuerdo con el avalúo y la información que se evidencia es de una vida útil de 100 años y que contablemente se reconoce como una propiedad de inversión por lo tanto no se tiene relación de la depreciación.

La sede Cartagena recibió un software contable de la compañía Siigo, el cual se instaló en la sala de sistemas para la enseñanza de los estudiantes de contaduría pública por valor de \$ 9 millones.



UNIVERSIDAD LIBRE
NOTAS A LOS ESTADOS FINANCIEROS CONSOLIDADOS
Al 31 de diciembre de 2023 y 2022 Reexpresados.
(Los valores están expresados en millones de pesos colombianos)

La seccional Bogota, pago a la compañía Clarke Modet, por concepto de tratado de cooperación de patentes en título síntesis nano material fotocatalizador, presentación de la patente en la organización mundial de propiedad intelectual, con un valor de \$9 millones.

NOTA 11. PRÉSTAMOS POR PAGAR

Las cuentas de préstamos por pagar a 31 de diciembre corresponden a:

	31-dic-23	31-dic-22
Obligaciones financieras	1.875	1.876
Intereses Corrientes	299	347
TOTAL	2.174	2.223

Corresponde a la porción de las obligaciones de corto plazo con BBVA y Bancolombia en la seccional Pereira.

El Detalle del capital de las obligaciones de corto plazo es el siguiente:

Año 2023

Entidad	Modalidad	No. Pagaré	Fecha Otorgamiento	Fecha Vencimiento	Capital corto plazo	Intereses	Tasa 2023	Destino
Bbva	Ordinario	8039600000926	13-sep-19	13-sep-29	\$ 750	\$ 109	7,98%	Edificio
Bbva	Ordinario	8039600000959	17-oct-19	17-oct-29	\$ 500	\$ 50	7,98%	Administrativo
Bbva	Ordinario	8039600001072	28-ene-20	28-ene-30	\$ 625	\$ 140	7,98%	y Laboratorios
					\$ 1.875	\$ 299		

Año 2022



UNIVERSIDAD LIBRE
NOTAS A LOS ESTADOS FINANCIEROS CONSOLIDADOS
Al 31 de diciembre de 2023 y 2022 Reexpresados.
(Los valores están expresados en millones de pesos colombianos)

Entidad	Modalidad	No. Pagaré	Fecha Otorgamiento	Fecha Vencimiento	Capital corto plazo	Intereses	Tasa 2022	Destino
Bancolombi	Findeter	8010021101	15-oct-13	15-jul-23	\$ 1	\$ 0,01	9,50%	Aguas Lluvias, drenaje y Pavimentación
Bbva	Ordinario	803960000092	13-sep-19	13-sep-29	\$ 750	\$ 127	7,98%	Edificio Administrativo y Laboratorios
Bbva	Ordinario	803960000095	17-oct-19	17-oct-29	\$ 500	\$ 58	7,98%	
Bbva	Ordinario	803960000107	28-ene-20	28-ene-30	\$ 625	\$ 162	7,98%	
					\$ 1.876	\$ 347		

NOTA 12. CUENTAS POR PAGAR

Las cuentas por pagar a 31 de diciembre corresponden a:

	31-dic-23	31-dic-22
Otros Costos y Gastos (1)	10.859	12.733
Recursos a Favor de Terceros (2)	9.784	9.045
Retenciones y Aportes de Nómina (3)	4.743	4.171
Impuestos Gravámenes y Tasas (4)	1.600	1.517
TOTAL	26.986	27.466

- (1) **Otros Costos y Gastos:** representado en cuentas por pagar de honorarios, comisiones, suscripciones, correo, arrendamientos, servicios públicos, servicios en general, contribuciones y cuentas por pagar a terceros.

COSTOS Y GASTOS POR PAGAR 31 DICIEMBRE 2023								
Descripción	Bogotá	B/quilla	Cali	Pereira	Cúcuta	Cartagena	Socorro	Total
Suscripciones	-	102	37	-	-	-	-	139
Honorarios	83	87	275	100	-	8	126	679
Gastos de viaje	15	17	39	-	-	-	4	75
Servicios Públicos	104	-	-	48	8	-	6	166
Arrendamiento	-	-	-	-	-	-	3	3
Servicios	3.579	2.216	2.481	278	118	-	72	8.744
Aportes ICBF y SENA	288	180	162	112	43	33	27	845
Pagos en especie	-	-	208	-	-	-	-	208
Total	4.069	2.602	3.202	538	169	41	238	10.859



UNIVERSIDAD LIBRE
NOTAS A LOS ESTADOS FINANCIEROS CONSOLIDADOS
Al 31 de diciembre de 2023 y 2022 Reexpresados.
(Los valores están expresados en millones de pesos colombianos)

COSTOS Y GASTOS POR PAGAR 31 DICIEMBRE 2022								
Descripcion	Bogotá	B/quilla	Cali	Pereira	Cúcuta	Cartagena	Socorro	Total
Suscripciones	10	89	12	-	30	-	-	141
Honorarios	62	76	74	157	6	4	59	438
Gastos de viaje	-	11	67	-	-	-	3	81
Servicios Públicos	822	9	-	40	3	1	17	892
Arrendamiento	-	-	-	1	-	3	-	4
Servicios	4.362	1.136	3.556	388	885	91	83	10.501
Aportes ICBF y SENA	288	170	-	112	40	34	28	672
Seguros	-	4	-	-	-	-	-	4
Total	5.544	1.495	3.709	698	964	133	190	12.733

Dentro del valor de Bogota, se incluye el valor de \$7 millones, que corresponden a las cuentas por pagar del edificio Benjamín Herrera S.A.S. del mantenimiento de los ascensores del mes de diciembre de 2023, los cuales son cancelados en el mes de enero de 2024.

- (2) **Recursos a favor de terceros:** Para el año 2023 se presentan consignaciones por identificar por valor de \$2.167 millones; fondo de vivienda por valor de \$11 millones; Fondo Sena por valor de \$1.630 millones; estampillas \$56 millones; fondo de donaciones \$152 millones; otros por valor de \$5.658 millones. En este rubro con motivo del cierre financiero, se ajustaron las cuentas del activo y del pasivo que se tienen con la Comisión Nacional del Servicio Civil y CNSC U.T., a fin de poder mostrar contablemente un saldo único, que posteriormente a 1 de enero de 2024 se mostraran conforme se vienen registrando y así ejercer el control sobre cada una de estas transacciones; adicionalmente se presentan otras cuentas de menor cuantía por valor de \$110 millones.
- (3) **Retenciones y aportes de nómina:** Para el año 2023 los fondos de pensión por valor de \$2.331 millones; aportes a EPS por valor de \$1.942 millones; aportes sindicales por \$41 millones; cooperativas por \$62 millones; libranzas \$328 millones; otros \$39 millones.
- (4) **Impuestos, Gravámenes y Tasas:** corresponde a la causación del Impuesto de Industria y Comercio, Avisos y Tableros, cuyos vencimientos son bimestral, anual y la retención en la fuente mensual, los cuales se deben cancelar en el mes de enero de 2024.

	31-dic-23	31-dic-22
Industria y Comercio	592	554
Retención en la Fuente	887	882
Retención a título de Industria y Comercio	121	81
TOTAL	1.600	1.517



UNIVERSIDAD LIBRE
NOTAS A LOS ESTADOS FINANCIEROS CONSOLIDADOS
Al 31 de diciembre de 2023 y 2022 Reexpresados.
(Los valores están expresados en millones de pesos colombianos)

Con resolución No. 9061 de diciembre 12 de 2020 de la DIAN, la Universidad nuevamente fue catalogada como Gran Contribuyente a partir del 1 de enero de 2021. Así mismo, la Universidad continúa no siendo responsable del impuesto sobre las ventas por realizar operaciones excluidas de este gravamen. La Universidad a partir del año 2017 está obligada a presentar declaración de renta régimen especial y solicitar antes del 30 de junio de cada año a la Dian su permanencia en el Régimen Especial, para lo cual se debe preparar mediante la memoria institucional el plan para que se entregue la calificación de si la actividad desarrollada es meritoria o no. Así mismo, se preparará el documento que aprobarán los miembros de sala, en donde se manifieste en que serán invertidos los excedentes presentados en el año 2023, así como el tiempo que en el que se va a llevar a cabo la realización de la decisión.

NOTA 13. BENEFICIOS A EMPLEADOS

Los beneficios a empleados al 31 de diciembre corresponden a:

	31-dic.-23	31-dic.-22
Cesantías consolidadas Ley laboral anterior (1)	1.429	2.133
Cesantías consolidadas Ley 50 (2)	4.084	4.372
Intereses sobre cesantías	647	745
Aportes a cajas de compensación (4)	676	538
Nomina por Pagar (3)	380	345
Aportes a riesgos laborales	148	81
Bonificaciones	8	9
Prima de servicios	1	-
Vacaciones Consolidadas	-	2
TOTAL	7.373	8.225

- (1) A diciembre 31 de 2023, la Universidad tiene un total de 31 empleados cobijados por el régimen de cesantías anterior a la Ley 50/90.
- (2) Corresponde a las cesantías de régimen actual ley 50/90, las cuales deben consignarse a más tardar el 14 de febrero de 2024.
- (3) Corresponde a los Salarios que quedaron por cancelar a 31 de diciembre a nivel nacional y los cuales se cancelan en el mes de enero de 2024.
- (4) Corresponde a los aportes a Cajas de compensación que se deben efectuar y los cuales se cancelan en el mes de enero de 2024.

Para el edificio Benjamín Herrera S.A.S las cuentas por pagar a empleados a diciembre 2023 corresponden a las prestaciones del Representante Legal, no se presentan en cuadro anexo, porque su monto no supera el tope de aproximación a múltiplos de millón.



UNIVERSIDAD LIBRE
NOTAS A LOS ESTADOS FINANCIEROS CONSOLIDADOS
Al 31 de diciembre de 2023 y 2022 Reexpresados.
(Los valores están expresados en millones de pesos colombianos)

NOTA 14. OTROS PASIVOS

Los otros pasivos al 31 de diciembre 2023 corresponden a:

Diferidos (1)	41.314	32.424
Reintegros por pagar y saldos a favor(2)	12.148	8.352
Recursos recibidos en admon (3)	15.768	12.259
Anticipos y Avances Recibidos	268	754
Impuesto de Renta y Complementarios (4)	1.473	1.023
TOTAL	70.971	54.812

- (1) Corresponde al rubro de Ingresos Recibidos por Anticipado de los saldos por amortizar de matrículas de posgrados y Derecho Calendario B; así como también, los valores por matrículas e inscripciones de pregrado y colegio recibidas a finales del año 2023, para ser aplicadas en el año 2024 primer ciclo académico.

INGRESOS RECIBIDOS POR ANTICIPADO POR SECCIONAL 31 DIC 2023									
CUENTA	BOGOTA	COLEGIO	B/QUILLA	CALI	PEREIRA	CUCUTA	CARTAGENA	SOCORRO	TOTAL
Matrículas Primer Ciclo	-	-	-	-	-	2.445	-	94	2.539
Matrículas Segundo Ciclo	788	-	2.699	1.801	159	605	146	319	6.517
Matrículas Anticipadas	5.787	889	7.970	6.745	8.575	1.172	378	194	31.710
Inscripciones	180	23	176	55	64	17	24	9	548
Pensiones Colegio	-	-	-	-	-	-	-	-	0
TOTALES	6.755	912	10.845	8.601	8.798	4.239	548	616	41.314

INGRESOS RECIBIDOS POR ANTICIPADO POR SECCIONAL 31 DIC 2022									
CUENTA	BOGOTA	COLEGIO	B/QUILLA	CALI	PEREIRA	CUCUTA	CARTAGENA	SOCORRO	TOTAL
Matrículas Primer Ciclo	-	-	-	-	-	1.564	-	83	1.647
Matrículas Segundo Ciclo	1.464	-	2.744	832	361	548	253	56	6.258
Matrículas Anticipadas	5.618	752	2.782	2.072	9.242	2.059	266	1.135	23.926
Inscripciones	156	21	214	83	58	23	24	9	588
Pensiones Colegio	-	5	-	-	-	-	-	-	5
TOTALES	7.238	778	5.740	2.987	9.661	4.194	543	1.283	32.424

- (2) **Los reintegros por pagar:** Ascenden a la suma de \$1.445 millones, los cuales son reintegrados por la universidad a los estudiantes y los saldos a favor de los estudiantes que ascienden a \$9.517 millones, los cuales deben ser utilizados en los servicios que presta la Universidad; así mismo, se presentan otros reintegros por pagar en cuantía de \$1.185 millones.



UNIVERSIDAD LIBRE
NOTAS A LOS ESTADOS FINANCIEROS CONSOLIDADOS
Al 31 de diciembre de 2023 y 2022 Reexpresados.
(Los valores están expresados en millones de pesos colombianos)

	31-dic.-23	31-dic.-22
Saldos a favor	9.518	6.516
Reintegros por pagar	1.445	1.398
Otros reintegros por pagar	1.185	438
TOTAL	12.148	8.352

- (3) **Recursos recibidos en administración:** Corresponde a los diferentes convenios que maneja la Universidad, como lo son; Alianza Sies; convenios por matrícula con empresas que patrocinan a sus empleados; Abogados sin fronteras, Cnsc; Universidad de Bolonia; Unión Europea, Convenio Miranda; Usaid; Colciencias, estos convenios vienen siendo manejados por las diferentes seccionales.
- (4) **Impuesto de renta y complementarios:** corresponde al calculo efectuado por el edificio Benjamín Herrera S.A.S. para la declaración de renta del año 2023, en donde se aclara que el cálculo de la renta presuntiva es tarifa 0% y para el calculo de la renta liquida es del 35%.

NOTA 15. PRÉSTAMOS POR PAGAR

Los préstamos por pagar están conformados así:

	31-dic.-23	31-dic.-22
Financiamiento Interno largo plazo	40.504	49.586
TOTAL	40.504	49.586

Esta obligación corresponde a las seccionales de Pereira y Cali.

Para la Seccional Cali en diciembre 2015 fue aprobado crédito por un monto de Préstamo \$56.000 millones, las siguientes fueron las actuaciones que se realizaron, con las diferentes entidades financieras, **donde se obtuvo un ahorro en intereses que ascienden a la suma de \$16.560 millones**, por los créditos bancarios aprobados en la Seccional Cali, para obra y amoblamiento de la Sede Valle del Lili, así:

1. Se gestionó el crédito con Findeter aprobado por el MEN modalidad tasa compensada, con un desembolso de \$17.000 millones que habían sido aprobados por banco de Occidente a una tasa del 11.45% y pasaron a una tasa del 4,78% E.A. lo que representa un ahorro de intereses de \$7.419 millones.
2. El retanqueo del gobierno en tasa compensada, no alcanzó por lo que se gestionó con Findeter, crédito con una línea ordinaria por valor de \$6.000 millones, los cuales estaban aprobados por banco de Occidente a una tasa del 11.45% E.A y pasaron a una tasa del 9.28% E.A., lo que significa un ahorro de \$864 millones, nuevamente se realiza negociación para igualar a la tasa de los \$35.000 millones quedando con una tasa del 7.93% EA.



UNIVERSIDAD LIBRE
NOTAS A LOS ESTADOS FINANCIEROS CONSOLIDADOS
Al 31 de diciembre de 2023 y 2022 Reexpresados.
(Los valores están expresados en millones de pesos colombianos)

3. Se realizó un cambio de financiación, abonando \$1.400 millones al banco de Occidente y pasándolos a Findeter, quiere decir pasar de una tasa del 11.45% E.A. a una tasa del 4.78%, lo que genera un ahorro de intereses de \$611 millones.
4. Se logró gestionar con banco de Occidente una disminución de tasa del crédito por \$33.600 millones, pasando del 11.45% E.A. al 8% E.A. lo que representa un ahorro en intereses de \$7.665 millones.

ESTADO DE CREDITOS

Banco de Occidente

1- Fecha crédito: diciembre 2015

Plazo: 10 años

Periodo de gracia: 2 años

Tasa: IBR + 3.85% = 7.93% E.A

Valor Desembolsado a la fecha: \$35.000

Utilizados para pago constructor

Abono a capital por cambio de financiación a tasa compensada con Findeter \$1.400

Al año 2023 se ha abonado a capital \$16,406

Saldo crédito a 2023: \$ 17,193

Abono a capital cuota trimestral de \$1.093

2- Fecha del crédito: noviembre de 2017, en mayo 2019 se realiza la nueva negociación

Plazo: 10 años

Periodo de gracia: 2 años

Tasa línea ordinaria: IBR + 3.85%

Valor desembolsado: \$6.000

Al año 2023 se ha abonado a capital \$2,470

Saldo crédito a 2023: \$3,530

Abono a capital cuota trimestral de \$ 487

Findeter

Fecha del crédito: agosto de 2018

Plazo: 10 años

Periodo de gracia: 2 años

Tasa Compensada: IBR + 0,66%

Valor desembolsado: \$17.000

Al año 2023 se ha abonado a capital \$6,906

Saldo crédito a 2023: \$10,093



UNIVERSIDAD LIBRE
NOTAS A LOS ESTADOS FINANCIEROS CONSOLIDADOS
Al 31 de diciembre de 2023 y 2022 Reexpresados.
 (Los valores están expresados en millones de pesos colombianos)

2023							
Entidad	Modalidad	No. Pagare	Fecha Otorgamiento	Fecha Vencimiento	Saldo Capital	Tasa	Destino
Banco de Occidente	Ordinaria Calendario	1600177449	22-nov-16	22-nov-26	\$ 17.194	IBRM3MM+3,85 %	Ejecucion de la Obra Nueva Sede Valle del Lili
Banco de Occidente	Ordinaria Calendario	1600191009	30-may-19	12-abr-28	\$ 3.530	IBRM3MM+3,85%	Funcionamiento Sede Valle del Lili
Banco de Occidente	Findeter	1600187211	3-ago-18	3-ago-28	\$ 9.263	IBRM3MM+0,66%	Funcionamiento Sede Valle del Lili
Banco de Occidente	Findeter	1600187919	28-sep-18	28-sep-28	\$ 830	IBRM3MM+0,66%	Funcionamiento Sede Valle del Lili
					\$ 30.816		
2022							
Entidad	Modalidad	No. Pagare	Fecha Otorgamiento	Fecha Vencimiento	Saldo Capital	Tasa	Destino
Banco de Occidente	Ordinaria Calendario	1600177449	22-nov-16	22-nov-26	\$ 21.569	IBRM3MM+3,85 %	Ejecucion de la Obra Nueva Sede Valle del Lili
Banco de Occidente	Ordinaria Calendario	1600191009	30-may-19	12-abr-28	\$ 4.235	IBRM3MM+3,85%	Funcionamiento Sede Valle del Lili
Banco de Occidente	Findeter	1600187211	3-ago-18	3-ago-28	\$ 11.213	IBRM3MM+0,66%	Funcionamiento Sede Valle del Lili
Banco de Occidente	Findeter	1600187919	28-sep-18	28-sep-28	\$ 1.006	IBRM3MM+0,66%	Funcionamiento Sede Valle del Lili
					\$ 38.023		

(*) El IBR es una tasa indicativa del costo o tasa de interés de referencia de corto plazo, que refleja el precio al que los bancos están dispuestos a ofrecer o a captar recursos en el mercado monetario.

El préstamo de la Seccional Pereira corresponde a préstamos de Findeter otorgados a la seccional, para atender mejoras en bibliotecas y auditorios, aguas lluvias y pavimentación.

Entidad	Modalidad	No. Pagare	Fecha Otorgamiento	Fecha Vencimiento	Capital a largo plazo	Tasa 2023	Destino
Bbva	Ordinario	8039600000926	13-sep-19	13-sep-29	\$ 3.750	7,98%	Edificio Administrativo y Laboratorios
Bbva	Ordinario	8039600000926	17-oct-19	17-oct-29	\$ 2.500	7,98%	
Bbva	Ordinario	8039600001072	28-ene-20	28-ene-30	\$ 3.438	7,98%	
					\$ 9.688		



UNIVERSIDAD LIBRE
NOTAS A LOS ESTADOS FINANCIEROS CONSOLIDADOS
Al 31 de diciembre de 2023 y 2022 Reexpresados.
(Los valores están expresados en millones de pesos colombianos)

NOTA 16. BENEFICIOS A EMPLEADOS

Los beneficios a empleados a 31 de diciembre corresponden a:

	31-dic.-23	31-dic.-22
Pensiones de jubilación (1)	8.455	6.702
Quinquenios (2)	3.019	3.036
Bonificación pensión (3)	3.166	3.023
TOTAL	14.640	12.761

- (1) **Pensiones de jubilación:** El cálculo actuarial se realizó con corte 31 de diciembre de 2023; calculo efectuado por la firma Consultores Profesionales y Actuariales Ltda. La seccional de Barranquilla no ha constituido un activo financiero (portafolio de inversiones) para atender este pasivo pensional; sin embargo, las Seccionales Bogotá y Cali, ya tienen constituidos unos Cdt's por valor de \$5.078 millones y de \$1.325 millones respectivamente; en la actualidad la Universidad tiene 36 pensionados a cargo. A continuación, se presenta la relación de pensionados en cada una de las seccionales con su respectivo pasivo pensional:

SECCIONAL	MUJERES	HOMBRES	No. PENSIONAD	VR. PASIVO PENSIONAL AL 31-dic-23
Bogota	8	9	17	4.328
Barranquilla	10	6	16	3.165
Cali	5	2	3	962
TOTAL	23	17	36	8.455

SECCIONAL	MUJERES	HOMBRES	No. PENSIONAD	VR. PASIVO PENSIONAL AL 31-dic-22
Bogota	9	8	17	3.255
Barranquilla	13	6	0	2.692
Cali	3	2	0	755
TOTAL	25	16	17	6.702

Los pagos efectuados por pensiones y la actualización del cálculo actuarial a 31 de diciembre de 2023 es el siguiente:



UNIVERSIDAD LIBRE
NOTAS A LOS ESTADOS FINANCIEROS CONSOLIDADOS
Al 31 de diciembre de 2023 y 2022 Reexpresados.
(Los valores están expresados en millones de pesos colombianos)

	31-dic.-23	31-dic.-22
Saldo inicial	6.702	8.244
Pagos de pensión del año 2022	-5.337	-7.494
Actualización cálculo a 2022	7.090	5.952
Saldo Final	8.455	6.702

- (2) **Quinquenios:** Corresponde a los valores calculados por las oficinas de personal de las diferentes seccionales para atender la cláusula 29 de la convención colectiva de trabajo, suscrita entre la Universidad Libre y Sinties el 21 de abril de 2021, la cual expresa que el trabajador que cumpla 5, 10, 15, 20, 25, 30, 35, y 40 años laborando en la universidad, tendrá derecho a que se le pague una prima de antigüedad o quinquenio de acuerdo con la tabla establecida en la convención y de acuerdo a los cálculos efectuados a 31 de diciembre de 2023 asciende a \$3.019 millones.
- (3) **Bonificación pensión:** Corresponde a los valores calculados por las oficinas de personal de las diferentes seccionales para atender la cláusula 39 de la convención colectiva de trabajo suscrita entre la Universidad Libre y Sinties el 21 de abril de 2021, la cual manifiesta que todo trabajador que labore veinte (20) años o más y se pensione, recibirá una suma equivalente a tres (3) salarios mensuales del último salario que devengue el trabajador; a 31 de diciembre de 2023 se tiene calculado el valor de \$3.166 millones.

NOTA 17. PROVISIONES

Las provisiones a corto plazo con corte 31 de diciembre corresponde a:

	31-dic.-23	31-dic.-22
Provisiones Asproul.	16.624	-
TOTAL	16.624	0

El incremento en el cálculo de las provisiones a corto plazo corresponde a la negociación de la convención colectiva con Asproul, en donde las oficinas de nóminas de la Universidad, calculo el valor de las prestaciones sociales, más los salarios del año 2023 incrementados en un 13.12%, el cual asciende a \$15.228 millones, esta cifra es susceptible de sufrir variación en el momento que quede en firme la convención colectiva de trabajo con los profesores.

Para el año 2023, se calcularon provisiones por valor de \$1.397 millones, para atender las cuentas por pagar en la vigencia 2024 a proveedores de la Universidad.



UNIVERSIDAD LIBRE
NOTAS A LOS ESTADOS FINANCIEROS CONSOLIDADOS
Al 31 de diciembre de 2023 y 2022 Reexpresados.
(Los valores están expresados en millones de pesos colombianos)

NOTA 17 - 1. PROVISIONES

Las provisiones a 31 de diciembre corresponden a:

	31-dic.-23	31-dic.-22
Para Contingencias	7.498	9.222
TOTAL	7.498	9.222

Las contingencias de los diferentes procesos en contra de la Universidad a 31 de diciembre de 2023 se presentan a continuación por proceso y de acuerdo con los movimientos presentados durante el año:

Procesos	Saldo Inicial	Cancelaciones Provisiones	Incrementos Provisiones	Saldo Final
Civiles	399	138	0	261
Administrativos	361	0	16	377
Laboral	6.654	2.790	2.966	6.830
Otros	100	70	0	30
Parafiscales	1.708	1718	10	0
Total	9.222	4.716	2.992	7.498



UNIVERSIDAD LIBRE
NOTAS A LOS ESTADOS FINANCIEROS CONSOLIDADOS
Al 31 de diciembre de 2023 y 2022 Reexpresados.
(Los valores están expresados en millones de pesos colombianos)

DEMANDAS Y PROCESOS JUDICIALES			
SECCIONAL	NOMBRE DEMANDANTE	PRETENSION	CONTINGENCIA
		31-dic-2023	
BARRANQUILLA	MOISES LOZANO BARRIOS Y OTROS	400	200
BARRANQUILLA	ELMYS IGLESIAS SANJUAN	708	708
BARRANQUILLA	ANA MARIA SIRTORI CAMPO	60	60
BARRANQUILLA	JORGE MERCADO ARROYO	500	250
BARRANQUILLA	ALEJANDRO ARAGON	330	165
BARRANQUILLA	JAVIER SANCHEZ MARTINEZ	500	250
BARRANQUILLA	ANA BALLESTERO MADERA	330	165
BARRANQUILLA	FRANCISCO HERNANDEZ	300	150
BARRANQUILLA	JUAN DE LA ROSA TOLEDO	150	150
BARRANQUILLA	RUTH PEREZ DUQUE	132	67
BARRANQUILLA	DEVORA AGUIRRE DE ANGULO	330	165
BARRANQUILLA	CONNIE DIAZ RAMOS	216	108
BARRANQUILLA	LUIS VARGAS CRUZ	83	42
BARRANQUILLA	NELSON BARROS CANTILLO	120	60
BARRANQUILLA	YAMIRE BASTIDAS CARRANZA	120	60
BARRANQUILLA	JULIAN URBINA OSPINO	150	150
BARRANQUILLA	INSTITUTO DISTRITAL DE URBANISMO	82	82
CALI	AMILCAR CABRERA DELGADO	800	600
CALI	ANA YANSY GUZMAN ECHEVERRY	616	469
CALI	HAROLD KREMER MARTINEZ	150	100
CALI	ESPERANZA PINILLOS SAAVEDRA	800	63
CALI	LUZ PIEDAD GONZALEZ	65	120
CALI	FABIO AGUDELO TASCÓN	80	100
CALI	CARLOS HERNANDO PALOMINO	200	40
CALI	LUIS ALBERTO ESCOBAR MOYA	150	150
CALI	SEGURO SOCIAL	289	174
CALI	ISABEL LONDOÑO AGUILAR	45	30
PEREIRA	RICARDO DIAZ MARULANDA	411	226
PEREIRA	ALEJANDRA CAROLINA FRANCO	1	1
PEREIRA	FEDERMAN RAMIREZ	45	74



UNIVERSIDAD LIBRE
NOTAS A LOS ESTADOS FINANCIEROS CONSOLIDADOS
Al 31 de diciembre de 2023 y 2022 Reexpresados.
(Los valores están expresados en millones de pesos colombianos)

PEREIRA	VICENTE NAVAL ZULUAGA	23	12
PEREIRA	EDUARDO HUMBERTOSANZ	120	12
PEREIRA	KIM JUAN BOKER	38	4
PEREIRA	MARIA ELENA CASTRILLON PARRA	24	24
PEREIRA	STELLA MARIA FRANCO	82	8
PEREIRA	AMPARO RENGIFO SANTIBAÑEZ	184	18
PEREIRA	FABIAN ANDRES HENAO CASTAÑO	62	25
PEREIRA	SANDRA YOLANDA VALENCIA	47	5
PEREIRA	JAIME ALONSO ARIAS	67	7
PEREIRA	YERILTIT ALEHJANDRA	93	9
PEREIRA	JHON ALEXANDER LOAIZA	323	0
PEREIRA	CARDER	30	30
CUCUTA	EDUARDO LUIS RONDON CACERES	602	120
CUCUTA	MARLENY MENDOZA BECERRA	116	70
CUCUTA	CARLOS ANDRES MUÑOZ	209	105
CUCUTA	CARLOS AUGUSTO SOTO PEÑARANDA	116	23
CUCUTA	ALVARO ENRIQUE RIVERA MORENO	46	23
CUCUTA	YESID TOLOZA YAÑEZ	238	119
CUCUTA	ANTONIO JOSE CONTRERAS CORREDOR	23	23
CUCUTA	IGNACIO VILLAMIZAR IBARRA	20	10
SOCORRO	LIGIA VANEGAS HINCAPIE	0	7
CARTAGENA	BENJAMIN HERRERA ARAQUE	0	343
CARTAGENA	OLGA LUCIA MARTINEZ LUGO	0	0
CARTAGENA	WALTER DE JESUS VILLAREAL	0	103
CARTAGENA	ILINA CAROLINA VANEGAS FORTICH	0	23
CARTAGENA	CARMEN LUZ MORELOS ANAYA	0	66
BOGOTA	DAVID GARCIA VANEGAS	6	13
BOGOTA	JORGE ENRIQUE BOLIVAR	4	8
BOGOTA	SEGUNDO LAURENCIO PARRA	182	364
BOGOTA	OSCAR ALFONSO BARRERA	5	11
BOGOTA	LUDER ENRIQUE JEREZ	60	120
BOGOTA	GLORIA MERCEDES GOMEZ	2	4
BOGOTA	GLADYS FORERO BOHORQUEZ	2	5
BOGOTA	AMPARO ROMERO RODRIGUEZ	20	41
BOGOTA	SONIA LILIANA PAGÑAN	5	10
BOGOTA	MONICA JOHANNA SANDOVAL	10	20
BOGOTA	JUAN DE JESUS LOPEZ	26	53
BOGOTA	LISANDER RODRIGUEZ OCAMPO	25	50
BOGOTA	YADY LILIANA VELASCO	18	37
BOGOTA	PEDRO NEL OVALLE	6	13
BOGOTA	LUIS ALBERTO GAYON	23	46
BOGOTA	COLFONDOS	33	33
BOGOTA	LEONARDO TORRES	842	14
	VARIOS CUANTIAS MENORES		170
TOTAL		12.427	7.498



UNIVERSIDAD LIBRE
NOTAS A LOS ESTADOS FINANCIEROS CONSOLIDADOS
Al 31 de diciembre de 2023 y 2022 Reexpresados.
 (Los valores están expresados en millones de pesos colombianos)

NOTA 18. FONDO SOCIAL

El fondo social a 31 de diciembre Comprende:

	31-dic-23	Reexpresado a a 31/12/2022	31-dic-22
Impactos Transición Nvo Marco de Regulación (1)	71.436	71.436	71.436
Otras Participaciones en el patrimonio	9	0	0
Excedentes de ejercicios anteriores (2)	283.426	282.743	283.928
Aportes Sociales	1.729	1.729	1.729
Reservas (3)	45.717	45.685	45.685
Reclasificaciones dentro del fondo social Transición	268.411	268.411	268.411
Excedente del ejercicio (5)	20.702	4.185	5.977
Otro Resultado Integral (ORI) (4)	0	-5.328	5.328
Total Patrimonio	691.430	668.861	682.494

REGISTROS REALIZADOS PARA LA REEXPRESION DE ESTADOS FINANCIEROS 2022

Seccional	Detalle del ajuste	Detalle cuenta	Debito	Credito	
Barranquilla	Exceso de depreciación	Construcciones y Edificaciones	3.996.501.594		
		Superavit Acumulado		3.996.501.594	
Pereira	Conciliación en la implementación por primera vez en las propiedades de Inversión.	Terrenos	99.099.337	0	
		Edificaciones	54.781.191	0	
		Superavit Acumulado	0	153.880.528	
Cucuta	Exceso de depreciación	Construcciones y Edificaciones	81.180.341		
		Edificios y casas	0	4.000.001	
		Deficit Acumulado		77.180.340	
	Reconocimiento de gastos	Seccional Bogota Principal		97.475.449	
		Seccional Bogota Autoridades Nacionales		92.600.828	
		Deficit Acumulado	190.076.277		
Cartagena	Registro por cambio en la política contable de reconocimiento posterior de PPE	Terrenos	0	3.443.970.602	
		Edificios y casas	0	1.730.611.561	
		Construcciones y Edificaciones		518.641.062	
		Terrenos	3.915.357.110		
		Edificaciones	1.259.225.053		
			Superavit Acumulado	518.641.062	
	Reconocimiento de gastos	Seccional Bogota Principal			18.541.318
		Seccional Bogota Principal			35.049.390
		Superavit Acumulado			54.338.105
		Seccional Bogota Principal	72.879.423		
Seccional Bogota Principal		14.006.192			
		Deficit Acumulado	21.043.198		
Cali	Diferencia modulo de PPE	Otros	0	614.230.896	
		Otros	0	458.860.842	
		Equipos	0	997.253.262	
		Superavit Acumulado	2.070.345.000		
	Reconocimiento de gastos	Seccional Barranquilla		0	358.530.264
		Seccional Bogota Principal		0	2.308.541.237
		Superavit Acumulado	2.667.071.501		
			14.960.207.279	14.960.207.279	
		Superavit Acumulado	5.256.057.563	4.204.720.227	
		Deficit Acumulado	211.119.475	77.180.340	
		Terrenos	4.014.456.447		
		Edificaciones	1.314.006.244		
		TOTAL	10.795.639.729	4.281.900.567	



UNIVERSIDAD LIBRE
NOTAS A LOS ESTADOS FINANCIEROS CONSOLIDADOS
Al 31 de diciembre de 2023 y 2022 Reexpresados.
(Los valores están expresados en millones de pesos colombianos)

Como efecto de las actividades de validación y pruebas de la información contable al rubro de propiedad planta y equipo – terrenos, construcciones y edificaciones, se identificó que el saldo de la depreciación presentaba diferencias con respecto a lo registrado en el módulo de activos; Como resultado de esta evaluación se realizan los registros pertinentes con la finalidad de proveer información confiable, relevante, con la finalidad de apoyar y optimizar los procesos de la administración.

- (1) **Impacto Transición Nuevo Marco de Regulación:** corresponde a los ajustes que se presentaron en la transición desde PCGA al nuevo marco regulatorio NIIF para Pymes.
- (2) **Excedentes de Ejercicios Anteriores:** La disminución del saldo con respecto al año 2022, obedece a una reclasificación que se efectuó de acuerdo con el decreto 2150 del 20 de diciembre de 2017 como asignación permanente, para efectos de tener el control en cada uno de los años, los cuales se manejan en forma independiente:

Asignación permanente año 2017	\$ 22.941
Asignación permanente año 2018	\$ 8.270
Asignación Permanente año 2019	\$ 6.759
Asignación Permanente año 2020	\$ 8.828
Asignación Permanente año 2021	\$ 3.269
Asignación Permanente año 2022	\$ 5.977

Total, asignaciones permanentes **\$ 56.040**

La re expresión de estados financieros con corte 31 de diciembre de 2022, se presenta, por el recalcule de la depreciación, al tener que efectuarse nuevamente el cálculo, en cada uno de los inmuebles de las seccionales Barranquilla, Cali, Cúcuta y Cartagena, dando un resultado neto de \$1.185 millones; así mismo, se efectuó un ajuste de \$5.328 millones producto del avalúo de los bienes inmuebles arrendados en la seccional Pereira, lo que disminuyó el resultado integral.

- (3) **Reservas:** Aplica el comentario del punto anterior; adicionalmente, la Universidad tiene constituida una reserva de hace más de 25 años por valor de \$297 millones.
- (4) **Ori:** Para el año 2017 la seccional Pereira compró 3 lotes con sus correspondientes construcciones debidamente autorizado por la H. Consiliatura, la transacción se hizo por un menor del avalúo comercial resultando una ganancia por valor de 155 millones de pesos; así mismo, el valor \$ 3.024 corresponde a la valuación de la propiedad planta y equipo de la Sede Cartagena.

Como en la Universidad en su política contable tiene que el tratamiento inicial de sus bienes inmuebles es al valor de mercado resulta un mayor valor del



UNIVERSIDAD LIBRE
NOTAS A LOS ESTADOS FINANCIEROS CONSOLIDADOS
Al 31 de diciembre de 2023 y 2022 Reexpresados.
(Los valores están expresados en millones de pesos colombianos)

patrimonio, dado que estos bienes no son para la venta en el mediano plazo.

- (5) Excedentes del Ejercicio:** Para el año 2023 se presenta unos excedentes de \$20.702 millones, los cuales se presentarán en Sala General, para la aprobación de la destinación, aclarando que el valor de \$7.006 millones corresponde a \$4.440 millones que es el método de participación de la inversión que tiene la Universidad sobre el Edificio Benjamín Herrera y del cual es propietaria en un 100%, este valor una vez se realice y la Universidad los reciba en su flujo de caja, harán parte de la decisión de la sala general del año 2023; así mismo, dentro del valor de \$20.702, se encuentra incluido el valor de \$2.566 millones, que se presenta en la seccional Pereira producto del avalúo a las propiedades de inversión, de acuerdo a la actualización de la política contable, este valor una vez realizado; es decir, se venda la propiedad, entrara a ser parte de la decisión que se tome en sala general con el resultado del año 2023.

En el año 2023, se realizó el valor de \$3.510 producto de la cuenta por cobrar que tenía la Universidad desde el año 1999 a Envineiva por valor de \$330 millones, corresponde a la venta de un lote de propiedad de la Universidad; lote que se recibió en parte de pago, de un pagare que acepto la Universidad en donación de parte de la entidad Banco Colpatria.

Este dinero, entra a ser parte del fondo de donaciones de la Universidad Libre destinación específica, cuyos rendimientos se destinarán exclusivamente a la financiación de la matrícula de estudiantes, cuyos padres demuestren que no perciben ingresos superiores a 4 salarios mínimos.

El valor de \$3.180 millones, se registró como un ingreso; por lo cual se debe tener en cuenta que del valor de \$20.702 de los excedentes del año 2023, se le debe restar este ingreso de \$3.180 millones que pertenece al fondo de donaciones y del cual no se puede hacer uso por tener destinación específica. En resumen, de los \$20.702 millones se le debe restar hasta que no se realice el valor de \$7.006 millones quedando el saldo de \$13.696 millones y de este valor se le resta el valor de \$3.180 millones del fondo de donaciones, quedando un excedente neto de \$10.516 millones, para reinvertir en los próximos (5 años 2024 – 2028).

- (6) Reclasificación dentro del Fondo Social:** corresponde a las reclasificaciones que se presentaron en la transición desde PCGA al nuevo marco regulatorio NIIF para Pymes.



UNIVERSIDAD LIBRE
NOTAS A LOS ESTADOS FINANCIEROS CONSOLIDADOS
Al 31 de diciembre de 2023 y 2022 Reexpresados.
(Los valores están expresados en millones de pesos colombianos)

19. INGRESOS DE ACTIVIDADES ORDINARIAS

Los servicios educativos comprenden:

	31-dic.-23	31-dic.-22
Actividades Ordinarias		
Servicios educativos (1)	317.273	290.097
Otros Pecuniarios	32.148	26.515
Subtotal Ingresos	349.421	316.612
Descuentos (3)	(10.232)	(5.545)
Becas a estudiantes	(8.967)	(8.158)
Devoluciones	(693)	(1.020)
Subtotal	(19.892)	(14.723)
Total ingresos actividades ordinarias	329.529	301.889

- (1) Los ingresos por servicios educativos para el año 2023 se incrementan en \$32.580 millones producto del incremento porcentual de las matrículas para el año 2023, lo que significa que se mantienen las matrículas con respecto al año 2022; a continuación, se presenta la información del año 2023 de acuerdo con los niveles de educación, conforme lo exige el nuevo plan de cuentas a partir del 1 de enero de 2017, de acuerdo a la resolución 643 de 2015 de la Contaduría General de la Nación, conforme fue solicitada por la ley 1740 de 2014.:



UNIVERSIDAD LIBRE
NOTAS A LOS ESTADOS FINANCIEROS CONSOLIDADOS
Al 31 de diciembre de 2023 y 2022 Reexpresados.
 (Los valores están expresados en millones de pesos colombianos)

Ingresos de Actividades Ordinaria	31-dic-23		31-dic-22	
	VALOR	% PART.	VALOR	% PART.
Educación Formal Preescolar				
Pensiones	391	87%	456	89%
Matrículas	51	11%	54	11%
Inscripciones y Formularios	4	1%	1	0%
Extemporaneidad	1	0%	1	0%
Certificados y costancias	0	0%	0	0%
Sub - total Preescolar	447	100%	512	100%
Educación formal - Basica Primaria				
Pensiones	2673	88%	2709	89%
Matrículas	310	10%	324	11%
Inscripciones y Formularios	5	0%	3	0%
Extemporaneidad	35	1%	13	0%
Certificados y costancias	1	0%	2	0%
Sub - total Primaria	3.024	100%	3.051	100%
Educación formal - Basica Secundaria				
Pensiones	3.061	89%	2.799	88%
Matrículas	358	10%	344	11%
Inscripciones y Formularios	1	0%	3	0%
Extemporaneidad	9	0%	23	1%
Certificados y costancias	3	0%	3	0%
Sub - total Basica Secundaria	3.432	100%	3.172	100%
Educación formal - Media Académica				
Pensiones	1.229	88%	943	86%
Matrículas	138	10%	118	11%
Derechos de Grado	17	1%	18	2%
Extemporaneidad	4	0%	9	1%
Certificados y costancias	2	0%	3	0%
Inscripciones	2	0%	-	0%
Sub - total Media Académica	1.392	100%	1.091	100%



UNIVERSIDAD LIBRE
NOTAS A LOS ESTADOS FINANCIEROS CONSOLIDADOS
Al 31 de diciembre de 2023 y 2022 Reexpresados.
 (Los valores están expresados en millones de pesos colombianos)

Ingresos de Actividades Ordinarias	31-dic-23		31-dic-22	
	VALOR	%PART.	VALOR	%PART.
Educación Formal - Superior Formación Profesional				
Matriculas	238.810	104,4%	219.100	95,8%
Curso de Vacaciones	1.650	0,7%	1.272	0,6%
Derechos de Grado	3.369	1,5%	3.112	1,4%
Preparatorios - Individual	1.213	0,5%	1.142	0,5%
Inscripciones y Formularios	874	0,4%	84	0,0%
Certificados. Constancias	675	0,3%	665	0,3%
Extemporaneidad	344	0,2%	438	0,2%
Congresos, simposios, seminarios - Conven	75	0,0%	-	0,0%
Validaciones	486	0,2%	406	0,2%
Habilitaciones	354	0,2%	321	0,1%
Supletorios y Diferidos	112	0,0%	96	0,0%
Estudio de Homologaciones	78	0,0%	12	0,0%
Copia de Diploma-Actas de Grado	26	0,0%	18	0,0%
Copia de Carnets	22	0,0%	29	0,0%
Paz y Salvos	23	0,0%	21	0,0%
Publicaciones Libros y Revistas	10	0,0%	11	0,0%
Cursos Opcion de Grado	2.982	1,3%	1.926	0,8%
Subtotal-Superior Formación Profesional	251.103	110%	228.653	100%
Educación formal - Superior formación profesional Posgrados				
Matrículas	77.026	94%	69.515	96,0%
Derechos de Grado	3.222	4%	2.037	2,8%
Inscripciones y Formularios	948	1%	312	0,4%
Extemporaneidad	188	0%	158	0,2%
Diplomado Homologable opcion de grado	488	1%	177	0,1%
Certificados, Constancias y Progr Académic	132	0%	88	0,1%
Validaciones	3	0%	-	0,0%
Congresos, simposios, seminarios	10	0%	-	0,0%
Estudio de Homologaciones	17	0%	22	0,0%
Cursos, congresos	72	0%	70	0,1%
Paz y Salvos	16	0%	14	0,0%
Copia de Diploma-Actas Grado	5	0%	4	0,0%
Supletorios y Diferidos	1	0%	-	0,0%
Subtotal - Posgrados	82.128	100%	72.397	100%



UNIVERSIDAD LIBRE
NOTAS A LOS ESTADOS FINANCIEROS CONSOLIDADOS
Al 31 de diciembre de 2023 y 2022 Reexpresados.
 (Los valores están expresados en millones de pesos colombianos)

Educación no formal - Formación extensiva	31-dic-23		31-dic-22	
	Valor	% Part.	Valor	% Part.
Diplomados	1191	58%	0	0%
Cursos Extensión y Proyección Social	664	32%	549	26%
Otros Ingresos Pecuniarios Extensiva	0	0%	0	0%
Congresos, Simpos, Seminarios y Talle	172	8%	69	3%
Seminarios Convenios	0	0%	0	0%
Diplomados	0	0%	1466	69%
Validaciones	18	1%	17	1%
Seminarios	10	0%	21	1%
Incripciones Cleul	2	0%	4	0%
Certificados y Costancias	9	0%	9	0%
Exámenes de Clasificación Cleul	0	0%	0	0%
Subtotal - Extensiva	2.066	100%	2.135	100%
Educación no formal - Formación extensiva				
TOTAL SERVICIOS EDUCATIVOS	343.592	100%	316.012	100%

- (2) Los otros servicios refiere a la venta de productos agrícolas, semovientes y de especies menores de la seccional Socorro en cuantía de \$205 millones; consultorías y asesorías por valor de \$265 millones y por el uso del parqueadero en las diferentes sedes de la Universidad \$22 millones.

Ingresos de Actividades Ordinarias	31-dic-23		31-dic-22	
	VALOR	% PART.	VALOR	% PART.
OTROS SERVICIOS EDUCATIVOS				
Administración de Proyectos Con Entidades Públicas	-	0%	-	0%
Asesorías y Consultorías	265	54%	239	50%
Otros	-	0%	2	0%
Servicios de Parqueadero	22	4%	16	3%
Otras ventas	205	42%	225	47%
TOTAL OTROS SERVICIOS EDUCATIVOS	492	100%	482	100%

- (3) El incremento del valor de los descuentos, se debe a que los estudiantes hicieron uso de estos beneficios que otorga la Universidad en sus diferentes modalidades y de los cuales los estudiantes se favorecen al ver disminuida el valor de su matrícula, dentro de estos beneficios en pregrado se aplicaron descuentos por valor de \$6.223 millones, dentro de estos se destacan los estudiantes mayores de 25 años, quienes hicieron uso en cuantía de \$1.305 millones; jóvenes a la U \$2.003 millones; descuento por la aplicación de inscripciones \$423 millones; descuento grupo familiar \$418 millones; así mismo en posgrados se aplicaron descuentos por valor de \$3.815 millones, de los



UNIVERSIDAD LIBRE
NOTAS A LOS ESTADOS FINANCIEROS CONSOLIDADOS
Al 31 de diciembre de 2023 y 2022 Reexpresados.
(Los valores están expresados en millones de pesos colombianos)

cuales se destacan descuentos por egresados \$1.936 millones; descuento convenio empresarial \$283 millones; descuento por inscripciones \$583 millones; descuento Asonal judicial \$175 millones; descuento 10% posgrado \$518 millones, etc.

- (4) Otros Servicios de Arrendamiento: corresponden al reconocimiento de los ingresos por arrendamiento del edificio Benjamín Herrera S.A.S. según certificaciones mensuales, del Revisor Fiscal y Contador de la Clínica Nueva Rafael Uribe Uribe S.A.S y el nuevo Contrato firmado el 23 de marzo de 2018 que empezó a regir desde el 01 de enero del 2018 hasta el 31 de diciembre de 2047.

Concepto	31/12/2023	31/12/2022
Arrendamiento de Bienes y Inmuebles	5.829	5.600
TOTAL	5.829	5.600

Según clausula sexta:

PARAGRAFO PRIMERO: Las partes acuerdan que dentro de los cinco (5) primeros días del mes siguiente al causado, EL ARRENDATARIO entregara AL ARRENDADOR, certificación de los ingresos base de la facturación del canon mensual debidamente firmado por el contador y certificada por el revisor fiscal de la Clínica Nueva Rafael Uribe Uribe S.A.S.

Razón por la cual los meses de septiembre, octubre, noviembre y diciembre fueron facturados con la última certificación obtenida en el año 2023 que fue la del mes de agosto, según parágrafo segundo “En caso de que el ARRENDATARIO por cualquier motivo no remita al ARRENDADOR a certificación de que trata la cláusula anterior, EL ARREDADOR facturará por una suma igual al valor del mes inmediatamente anterior. En todo caso, una vez entregada la certificación y determinado el valor cierto del canon de arrendamiento, se hará el ajuste correspondiente en el mes siguiente y así sucesivamente”

Cuando nos emitan las certificaciones respectivas se harán los ajustes correspondientes en el ingreso los cuales quedaran reflejados los estados financieros del año 2024.



UNIVERSIDAD LIBRE
NOTAS A LOS ESTADOS FINANCIEROS CONSOLIDADOS
Al 31 de diciembre de 2023 y 2022 Reexpresados.
(Los valores están expresados en millones de pesos colombianos)

NOTA 20. COSTOS DE OPERACION

A partir del 1 de enero de 2017, la Universidad ajusto y homologo el nuevo plan de cuentas PUC, de acuerdo con la resolución 643 de 2015 de la Contaduría General de la Nación, conforme fue solicitada por la ley 1740 de 2014.

Este nuevo plan de cuentas debe ser empleado para reportar la información financiera trimestral al Ministerio de Educación Nacional y a las entidades oficiales que la requieran.

De acuerdo con la anterior, presentamos los costos del año 2023 y 2022 por nivel de educación:

Costos de la Educacion Formal	31-dic-23		31-dic-22	
	VALOR	% PART.	VALOR	% PART.
Preescolar	873	0%	691	0%
Basica Primaria	1.802	1%	1.853	1%
Basica Secundaria	1.998	1%	1.488	1%
Media Academica	1.618	1%	2.062	1%
Formacion Profesional	161.517	79%	141.231	71%
Formacion posgrados	29.154	14%	27.387	14%
Investigacion	8.032	4%	21.771	11%
Formacion Extensiva	606	0%	1.123	1%
Servicios Conexos	7	0%	5	0%
TOTAL	205.607	100%	197.611	100%

A continuación, detallamos los costos por cada nivel de educación presentados a 31 de diciembre de 2023, comparados con el año 2022.



UNIVERSIDAD LIBRE
NOTAS A LOS ESTADOS FINANCIEROS CONSOLIDADOS
Al 31 de diciembre de 2023 y 2022 Reexpresados.
 (Los valores están expresados en millones de pesos colombianos)

Costos de la Educación Formal	31-dic-23		31-dic-22	
	VALOR	%PART.	VALOR	%PART.
Educación Formal Preescolar				
Generales *	38	4%	33	5%
Sueldos	428	49%	329	48%
Contribuciones Imputadas	2	0%	10	1%
Contribuciones Efectivas	131	15%	106	15%
Depreciacion y Amortizacion *	13	1%	21	3%
Impuestos *	5	1%	4	1%
Prestaciones Sociales	216	25%	163	24%
Gastos de Personal Diversos	3	0%	0	0%
Provision Cartera *	10	1%	4	1%
Aportes de Nomina	27	3%	21	3%
Sub - total Preescolar	873	100%	691	100%
Educación formal - Basica Primaria				
Generales *	245	28%	291	42%
Sueldos	682	78%	737	107%
Contribuciones Imputadas	144	16%	62	9%
Contribuciones Efectivas	231	26%	237	34%
Depreciacion y Amortizacion *	4	0%	18	3%
Impuestos *	26	3%	23	3%
Prestaciones Sociales	316	36%	366	53%
Gastos de Personal Diversos	4	0%	1	0%
Provision Cartera *	103	12%	70	10%
Docentes de planta de tiempo completo	48	5%	48	7%
Sub - total Basica Primaria	1803	207%	1.853	268%
Educación formal - Basica Secundaria				
Generales *	276	32%	216	31%
Sueldos	904	104%	640	93%
Contribuciones Imputadas	4	0%	28	4%
Contribuciones Efectivas	263	30%	186	27%
Depreciacion y Amortizacion *	6	1%	11	2%
Impuestos *	23	3%	21	3%
Prestaciones Sociales	357	41%	250	36%
Gastos de Personal Diversos	9	1%	16	2%
Provision Cartera *	102	12%	82	12%
Aportes de Nomina	54	6%	38	5%
Sub - total Basica Secundaria	1998	229%	1.488	215%



UNIVERSIDAD LIBRE
NOTAS A LOS ESTADOS FINANCIEROS CONSOLIDADOS
Al 31 de diciembre de 2023 y 2022 Reexpresados.
 (Los valores están expresados en millones de pesos colombianos)

Costos Educación Formal	VALOR	%Part.	VALOR	%Part.
Educación Formal Media Académica				
Generales *	184	11%	253	12%
Sueldos y Salarios	809	50%	960	47%
Contribuciones Imputadas	4	0%	3	0,1%
Contribuciones Efectivas	224	14%	283	14%
Aportes de Nómina	46	3%	60	3%
Depreciación y Amortización *	7	0%	13	1%
Impuestos *	15	1%	14	0,7%
Prestaciones Sociales	294	18%	444	22%
Gastos de Personal Diversos	2	0%	4	0%
Provisión cartera *	34	2%	28	1,4%
Sub - total Media Académica	1.619	88,6%	2.062	87,7%
Educación Formal Profesional				
Generales*	39.774	25%	35.119	25%
Sueldos y Salarios	60.392	37%	60.450	43%
Contribuciones Imputadas	134	0%	196	0,1%
Contribuciones Efectivas	16.605	10%	16.547	12%
Aportes de Nómina	3.407	2%	3.357	2%
Depreciación y amortización *	1.409	1%	1.726	1%
Impuestos *	1.315	1%	1.179	1%
Prestaciones Sociales	22.715	14%	22.130	16%
Gastos de Personal Diversos	535	0%	523	0%
Provisión convención asproul *	15.228	9%	-	0%
Sub - total Profesional	161.514	75%	141.227	75,13%
Educación Formal Sup. Posgrado				
Generales *	19.564	67%	17.285	63%
Sueldos y Salarios	6.880	24%	6.517	24%
Contribuciones Imputadas	-	0%	4	0,0%
Contribuciones Efectivas	1.091	4%	1.491	5%
Aportes de Nómina	163	1%	259	0,9%
Depreciación y amortización *	70	0%	53	0,2%
Impuestos *	485	2%	406	1%
Prestaciones Sociales	890	3%	1.370	5%
Gastos de Personal Diversos	12	0%	2	0%
Sub - total Posgrado	29.155	100%	27.387	100,00%
Educación Formal Investigación				



UNIVERSIDAD LIBRE
NOTAS A LOS ESTADOS FINANCIEROS CONSOLIDADOS
Al 31 de diciembre de 2023 y 2022 Reexpresados.
 (Los valores están expresados en millones de pesos colombianos)

Costos Educación Formal	31-dic-23		31-dic-22	
	VALOR	% Part.	VALOR	% Part.
Educación Formal Investigación				
Generales *	1.908	24%	1.755	8%
Sueldos y Salarios	3.201	40%	10.982	50%
Contribuciones Imputadas	9	0%	53	0%
Contribuciones Efectivas	1.079	13%	3.204	15%
Aportes de Nómina	192	2%	622	3%
Depreciación *	102	1%	159	1%
Prestaciones Sociales	1.382	17%	4.927	23%
Gastos de Personal Diversos	49	1%	69	0%
Bonificaciones no salariales	110	1%	-	0%
Sub - total Investigación	8.032	76%	21.771	91,94%
Educación no Formal Extensiva				
Generales *	564	93%	1.102	98%
Sueldos y Salarios	26	4%	6	1%
Contribuciones Efectivas	3	0%	3	0%
Depreciación *	1	0%	2	0,2%
Impuestos *	12	2%	10	0,9%
Prestaciones Sociales	-	0%	-	0%
Sub - total Extensiva	606	100,00%	1.123	100,00%
Servicios Conexos a la Educación				
Generales	7	100%	5	100,0%
Sub - Servicios Conexos	7	100,00%	5	100,00%
TOTAL	205.607	100%	197.611	100%

Los gastos generales se ven incrementados, por el desarrollo normal de la operación, en donde se ejecutaron normalmente los rubros de vigilancia y seguridad, materiales y suministros, mantenimientos y reparación, servicios públicos, viáticos, pasajes aéreos, eventos culturales, publicidad y propaganda, útiles papelería y fotocopias, seguros, aseo cafetería y restaurantes rubros que se incrementaron por el alto costo de vida que vive el país.



UNIVERSIDAD LIBRE
NOTAS A LOS ESTADOS FINANCIEROS CONSOLIDADOS
Al 31 de diciembre de 2023 y 2022 Reexpresados.
(Los valores están expresados en millones de pesos colombianos)

NOTA 21. GASTOS DE ADMINISTRACIÓN

Los gastos de administración al 31 de diciembre corresponden a:

GASTOS DE ADMINISTRACION	31/12/2023	31/12/2022
Gastos de personal (1)	82.611	76.820
Generales (2)	25.068	25.206
Impuestos (3)	4.021	4.843
TOTAL	111.700	106.869

Gastos de Personal Administrativo:

Gastos de personal (1)	31/12/2023	% Participación	31/12/2022	% Participación
Sueldos	39.463	48,6%	36.857	48,0%
Horas Extras	428	0,5%	461	0,6%
Gastos de Representación	7	0,0%	8	0,0%
Bonificaciones	423	0,5%	519	0,7%
Auxilio Transporte	1.324	1,6%	1.174	1,5%
Incapacidades	339	0,4%	387	0,5%
Indemnizaciones	159	0,2%	74	0,1%
Gastos Médicos	175	0,2%	190	0,2%
Pensiones de Jubilación	2.817	3,5%	319	0,4%
Seguros	221	0,3%	161	0,2%
Aportes a la Caja	1.961	2,4%	1.834	2,4%
Aportes EPS	4.255	5,2%	4.048	5,3%
Aporte Sindical	173	0,2%	648	0,8%
Aportes ARL	846	1,0%	760	1,0%
Aportes Fondos de Pensión	5.555	6,8%	5.838	7,6%
Aportes ICBF	1.471	1,8%	1.375	1,8%
Aportes Sena	980	1,2%	926	1,2%
Vacaciones	2.238	2,8%	2.323	3,0%
Cesantías	4.916	6,1%	4.258	5,5%
Intereses Cesantías	645	0,8%	574	0,7%
Primas Extralegales	6.804	8,4%	6.836	8,9%
Prima de Servicios	4.096	5,0%	3.903	5,1%
Auxilios	338	0,4%	303	0,4%
Capacitación Bienestar Social	27	0,0%	95	0,1%
Dotaciones	820	1,0%	1.708	2,2%
Temporales	28	0,0%	490	0,6%
Viáticos	19	0,0%	23	0,0%
Otros gastos de Personal Diversos	662	0,8%	728	0,9%
TOTAL	81.190	100%	76.820	100%



UNIVERSIDAD LIBRE
NOTAS A LOS ESTADOS FINANCIEROS CONSOLIDADOS
Al 31 de diciembre de 2023 y 2022 Reexpresados.
 (Los valores están expresados en millones de pesos colombianos)

Gastos de Personal Edificio Benjamín Herrera S.A.S.		
	Año	
	Año 2023	2022
Sueldos	15.160.000	12.000.000
Auxilio de Transporte	1.540.000	1.406.064
Cesantías	1.391.110	1.116.720
Intereses de cesantía	166.995	134.004
Prima de servicios	1.391.110	1.116.720
Vacaciones	2.291.924	500.400
Aportes Arl	79.600	63.600
Aportes a cajas de compensación	606.400	480.000
Total	22.627.139	16.817.508

(1) **Gastos Generales:** Para la Universidad los gastos generales a 31 de diciembre de 2023 fueron:

Generales (2)	31/12/2023	% Participación	31/12/2022	% Participación
Vigilancia y Seguridad	2.189	8,7%	1.840	6,3%
Materiales y Suministros	1.235	4,9%	1.016	3,5%
Mantenimientos	1.777	7,1%	4.983	17,2%
Reparaciones Locativas	91	0,4%	70	0,2%
Servicios Públicos	2.035	8,1%	2.187	7,5%
Arrendamiento operativo	1.087	4,3%	905	3,1%
Viáticos y Gastos de Viaje	1.357	5,4%	969	3,3%
Publicidad	1.215	4,8%	647	2,2%
Suscripciones y Publicaciones	11	0,0%	92	0,3%
Útiles Papelería y Fotocopias	259	1,0%	441	1,5%
Comunicación y Transporte	40	0,2%	42	0,1%
Seguros Generales	701	2,8%	740	2,6%
Seguridad Industrial	285	1,1%	368	1,3%
Implementos Deportivos y de Bienestar	-	0,0%	20	0,1%
Eventos Culturales	666	2,7%	405	1,4%
Combustibles y Lubricantes	145	0,6%	106	0,4%
Servicio de Aseo y Cafetería	1.641	6,5%	1.239	4,3%
Procesamiento electrónico de Datos	1.144	4,6%	893	3,1%
Elementos de Aseo y lavandería	558	2,2%	586	2,0%
Gastos Legales	72	0,3%	49	0,2%
Intangibles	183	0,7%	994	3,4%
Comisiones	-	0,0%	2	0,0%
Honorarios	5.539	22,1%	5.938	20,5%
Servicios Técnicos	1.901	7,6%	2.741	9,5%
Taxis y Buses	73	0,3%	60	0,2%
Gastos Funerarios	36	0,1%	53	0,2%
Gastos Medicos y Drogas	123	0,5%	145	0,5%
Obsequios Premios Y Distenciones	168	0,7%	454	1,6%
Correo portes y legramas	18	0,1%	22	0,1%
Parqueadero	27	0,1%	28	0,1%
Auxilio de Supervivencia Sala General	149	0,6%	375	1,3%
Contribuciones y Afiliaciones	208	0,8%	256	0,9%
Diplomas	83	0,3%	65	0,2%
Otros	20	0,1%	204	0,7%
Arreglos Ornamentales	16	0,1%	31	0,1%
Instrumentos Musicales	-	0,0%	3	0,0%
Activos Menores	15	0,1%	14	0,0%
Bases de Datos	-	0,0%	-	0,0%
TOTAL	25.067	100%	28.983	100%



UNIVERSIDAD LIBRE
NOTAS A LOS ESTADOS FINANCIEROS CONSOLIDADOS
Al 31 de diciembre de 2023 y 2022 Reexpresados.
(Los valores están expresados en millones de pesos colombianos)

Para el edificio Benjamín Herrera S.A.S. los gastos generales en el año 2023 son los siguientes:

Gastos Generales Edificio Benjamín Herrera S.A.S.		
	2.023	2.022
Revisoría Fiscal (b)	19	14
asesoría jurídica (b)	493	12
Honorarios de contabilidad (b)	17	12
Honorarios de representante Legal	1	0
Honorarios de Auditoria Ingresos CNRUU ©	36	10
Honorarios de gerente de obra	16	33
interventoría de estudio de factibilidad	0	33
Toro Arias Arquitectura	0	99
Civilka Ltda (d)	10	0
Correo portes y telegramas	0	1
Servicios de diseño y visualización	0	5
implementación página Web	0	3
Ingeniería sísmica	0	79
Dominio página Web	1	1
Silvestre Montoya S.A.S.	0	406
Contribuciones y afiliaciones (e)	10	10
Seguros (f)	18	50
Otros gastos (g)	604	0
Gastos Legales (h)	3	105
Gastos de viaje (i)	14	4
Depreciaciones	1	1
Diversos (j)	157	11
Total	1.398	885

(2) **Impuestos:** En este rubro se destaca la provisión del impuesto de renta en cuantía de \$808; pago del predial unificado por \$2.874 millones, más el GMF por \$1.318 millones.



UNIVERSIDAD LIBRE
NOTAS A LOS ESTADOS FINANCIEROS CONSOLIDADOS
Al 31 de diciembre de 2023 y 2022 Reexpresados.
(Los valores están expresados en millones de pesos colombianos)

Impuestos (3)	31/12/2023	% Participación	31/12/2022	% Participación
Predial Unificado	3.622	93,9%	3.327	69,4%
Gravamen al Movimiento Financiero	-	0,0%	1.336	27,9%
Valorización	62	1,6%	78	1,6%
Impuesto de Industria y Comercio	51	1,3%	18	0,0%
Vehiculos	24	0,6%	29	0,0%
Otros	18	0,5%	3	0,1%
Estampillas	79	2,0%	6	0,1%
TOTAL	3.856	100%	4.797	99%

Gastos Generales y de Personal

Los gastos administrativos incurridos a diciembre 2023 por el edificio Benjamín Herrera S.A.S. corresponden a:

- a) la nómina del representante legal.
- b) Honorarios de Revisoría fiscal, contabilidad, Supervisor de obras de la Clínica, honorarios por la asesoría Jurídica (proceso Tecnocientific).
- c) Honorarios de auditoría de los ingresos de la CNRUU S.A.S por los años 2019 a 2022, como lo indica el contrato de arrendamiento.
- d) Cilvilka Ltda: Honorarios peritaje técnico
- e) La contribución y afiliación: es la contribución realizada a la Supersociedades cada año.
- f) Seguro: Para el año 2023 la póliza del Edificio se renovó por un periodo de 5 meses de agosto a diciembre con la empresa Allianz para unificar el año completa al emitir la nueva póliza, quiere decir año 2024.
- g) Otros gastos: Corresponde a la diferencia entre el valor contabilizado como anticipo a Tecnocientific de Contrato de Rehabilitación sísmica del Edificio y el valor recuperado mediante proceso jurídico.
- h) Gastos legales: corresponde a cámara de comercio, para el año 2023 hay disminución teniendo en cuenta que en el 2022 se encuentra la licencia urbanística.
- i) Gastos de viajes corresponden a las visitas del Gerente de obra al Edificio.
- j) Diversos: en esta cuenta se encuentra los registros de gastos papelería, casino y restaurante para atención a Junta Directiva y gasto de administración de las obras validadas para cruce con el arrendamiento.



UNIVERSIDAD LIBRE
NOTAS A LOS ESTADOS FINANCIEROS CONSOLIDADOS
Al 31 de diciembre de 2023 y 2022 Reexpresados.
 (Los valores están expresados en millones de pesos colombianos)

<u>Concepto</u>	<u>31/12/2023</u>	<u>31/12/2022</u>
Sueldos (a)	15	12
Auxilio de Transporte (a)	2	1
Cesantías (a)	1	1
Intereses de Cesantía (a)	0	0
Prima de Servicio (a)	1	1
Vacaciones (a)	2	1
Aportes Arl (a)	0	0
Aportes Caja De Compensación (a)	1	0
Revisoría Fiscal (b)	20	14
Asesoría Jurídica (b)	493	12
Honorarios Contabilidad (b)	17	12
Honorarios Representación legal	1	-
Honorarios profesionales Auditoria Ingresos CNRUU años 2019 a 2022 (c)	36	10
Honorarios -Gerente de Obra	16	33
Interventoría de estudio de vulnerabilidad sísmica y reforzamiento estructural	-	33
Toro - Arias Arquitectura Construcciones TAO SAS	-	99
Cilvilka Ltda (d)	11	-
Correo, portes y telegramas	-	0
Servicios de diseño y visualización arquitectónico	-	5
Implementación de pagina Web	-	3
Ingeniería Sísmica & estructural S.A.S	-	79
Dominio pagina Web	0	0
Silvestre Montoya S.A.S	-	406
Contribuciones Y Afiliaciones (e)	10	10
Seguros (f)	19	50
Otros gastos (g)	604	-
Gastos Legales (h)	3	105
Gastos De Viaje (i)	14	4
Depreciaciones	1	1
Diversos (j)	157	11
TOTAL	1.422	902



UNIVERSIDAD LIBRE
NOTAS A LOS ESTADOS FINANCIEROS CONSOLIDADOS
Al 31 de diciembre de 2023 y 2022 Reexpresados.
(Los valores están expresados en millones de pesos colombianos)

NOTA 22. OTROS GASTOS

Los otros gastos a 31 de diciembre comprenden:

Deterioro, Depreciaciones y Amortizaciones (4)	31/12/2023	% Participación	31/12/2022	% Participación
Deterioro Cuentas por Cobrar	17	0,1%	9	0,1%
Depreciación Edificios	4.227	28,5%	5.011	38,4%
Depreciación Plantas, Ductos y Tuneles	149	1,0%	260	2,0%
Depreciación Redes, Lineas y Cables	22	0,1%	3	0,0%
Depreciación Maquinaria y Equipo	442	3,0%	370	2,8%
Depreciación Equipo Médico	1.341	9,1%	1.200	9,2%
Depreciación Muebles, Enseres y Equipos de Oficina	1.814	12,2%	1.678	12,9%
Depreciación Equipo de Computación	1.027	6,9%	602	4,6%
Depreciación Equipo de Transporte	191	1,3%	125	1,0%
Provisión Litigios y Demandas	4.936	33,3%	2.252	17,3%
Quinquenios	-	0,0%	-	0,0%
Otras cuentas por cobrar	3	0,0%	-	0,0%
Prestamos concedidos	17	0,1%	-	0,0%
Gastos Diversos (1)	623	4,2%	1.535	11,8%
TOTAL	14.809	100%	13.045	100%

(1) Gastos Diversos	31-dic-23	31-dic-22
Impuestos asumidos	25	53
Costas y Procesos Judiciales	147	510
Pérdida por baja en cuenta de Activos Financieros	66	4
Multas y Sanciones	385	20
Costos y gastos de ejercicios anteriores	-	8
Otros	-	58
Becas	-	882
TOTAL	623	1.535

El incremento en la cuenta de multas y sanciones durante el año 2023 obedece al pago que se efectuó al Sena, por incumplimiento del contrato de aprendizaje a nivel nacional, el ascendió a la suma de \$370 millones.

NOTA 23. OTROS INGRESOS

Los otros ingresos al 31 diciembre comprenden:

	31-dic-23	31-dic-22
Recuperaciones (1)	6.509	8.870
Arrendamientos (2)	2.444	2.239
Diversos - Aprovechamientos (3)	1.988	4.026
Otros Ingresos diversos (4)	5.388	2.560
Indemnizaciones	36	20
Honorarios	48	58
Venta de bienes agrícolas agropecuarios (5)	492	615
TOTAL	16.905	18.388



UNIVERSIDAD LIBRE
NOTAS A LOS ESTADOS FINANCIEROS CONSOLIDADOS
Al 31 de diciembre de 2023 y 2022 Reexpresados.
(Los valores están expresados en millones de pesos colombianos)

- (1) Corresponde a recuperación: Deudas de difícil cobro, provisiones en procesos que adelantaba en contra de la universidad, cartera, propiedad planta y equipo y otros gastos.
- (2) Registra el ingreso por arrendamiento de cafeterías, auditorios, locales, parqueaderos e instalaciones de la Universidad.
- (3) Aprovechamientos corresponde a los saldos a favor de los estudiantes, que al no haber hecho uso dentro de los dos periodos siguientes (reglamento estudiantil capítulo 9, artículo 33, párrafo dos), se efectúa el registro en la cuenta de otros ingresos a favor de la Universidad. Así mismo, se registra la venta de activos no corrientes como los bienes obsoletos o en mal estado.
- (4) Corresponde a ingresos por procesos jurídicos fallados a nombre de la universidad por valor de \$3.248 millones, proceso que se adelantaba contra Envineiva; liquidación de 4 contratos de la CNSC en donde se obtuvo un excedente por valor de \$1.627 millones; convenios interinstitucionales \$110; Vacunación covid-19 \$161 millones; tienda Unilibrista \$116 millones; otros \$80 millones; multas de biblioteca \$29 millones.
- (5) Los otros servicios refieren a la venta de productos agrícolas, semovientes y de especies menores de la seccional Socorro en cuantía de \$205 millones; consultorías y asesorías por valor de \$265 millones y por el uso del parqueadero en las diferentes sedes de la Universidad \$22 millones.

Ingresos de Actividades Ordinarias	31-dic-23		31-dic-22	
	VALOR	% PART.	VALOR	% PART.
OTROS SERVICIOS EDUCATIVOS				
Administración de Proyectos Con Entidades Públicas	-	0%	-	0%
Asesorías y Consultorías	265	54%	239	50%
Otros	-	0%	2	0%
Servicios de Parqueadero	22	4%	16	3%
Otras ventas	205	42%	225	47%
TOTAL OTROS SERVICIOS EDUCATIVOS	492	100%	482	100%



UNIVERSIDAD LIBRE
NOTAS A LOS ESTADOS FINANCIEROS CONSOLIDADOS
Al 31 de diciembre de 2023 y 2022 Reexpresados.
(Los valores están expresados en millones de pesos colombianos)

NOTA 24 INGRESOS FINANCIEROS

Los ingresos financieros a 31 de diciembre comprenden:

Otros ingresos	31-dic-23	31-dic-22
Financieros (1)	16.251	10.171
TOTAL	16.251	10.171

- (1) **Financieros:** En la Universidad corresponde a los rendimientos causados por la colocación de Cdt's en las diferentes entidades financieras, los cuales para el año 2023 se vieron favorecidos por las altas tasas de intereses que ofrecieron los Bancos; así mismo, los rendimientos que generan los depósitos en cuentas de ahorro; adicionalmente, en esta cuenta se incluyen los intereses que pagan los estudiantes por los créditos internos que otorga la Universidad, más los intereses que se causan por los préstamos internos entre seccionales.

Descripción	31/12/2023	31/12/2022
Intereses Cdt's	11.166	6.373
Intereses Bancario	2.338	1.009
Intereses deudas estudiantil	486	684
Recuperación de cartera	1.795	1.993
Intereses de fiducia	226	31
Otros Intereses	240	81
Total	16.251	10.171

Para el edificio Benjamín Herrera S.A.S, los ingresos corresponden a los rendimientos generados por la cuenta de ahorros del banco de Occidente No.089-83343-8; Cdt's aperturados y fiducia de fondo de inversión colectiva abierta en Occidente No. 100-1001-002519, para depositar el 85% del arrendamiento destinado a obras como lo indico la junta directiva.

NOTA 25. GASTOS FINANCIEROS

Los costos financieros a 31 de diciembre comprenden:

Otros gastos (Costos financieros)	31/12/2023	% Participación	31/12/2022	% Participación
Intereses (1)	6.107	74%	5.198	88%
Otros	-	0%	49	1%
Comisiones Servicios Financieros (2)	578	7%	496	8%
Gastos bancarios (3)	1.542	19%	132	2%
TOTAL	8.227	100%	5.875	100%



UNIVERSIDAD LIBRE
NOTAS A LOS ESTADOS FINANCIEROS CONSOLIDADOS
Al 31 de diciembre de 2023 y 2022 Reexpresados.
(Los valores están expresados en millones de pesos colombianos)

- (1) **Intereses**, corresponde a los rendimientos causados y pagados por la Universidad a las entidades financiera, por los préstamos recibidos y sobregiros bancarios.
- (2) **Comisiones:** Corresponde a los pagos efectuados por la Universidad a las entidades financieras por concepto de comisiones sobre recaudos y transacciones entre seccionales y giros al exterior, para pagos a proveedores.
- (3) **Gastos bancarios:** En la Universidad corresponde a los gravámenes aplicados por los bancos en las transacciones financieras realizadas durante el año, las cuales se encuentran sujetas a IVA y ascendieron a \$1.514 millones; así mismo, dentro del giro ordinario de los negocios en el edificio Benjamín Herrera S.A.S. se generaron unos gastos bancarios por valor de \$28 millones.

NOTA 26. IMPUESTO DE RENTA Y COMPLEMENTARIOS

Para el edificio Benjamín Herrera S.A.S. durante el año 2023, se genero una provisión de impuesto de renta mayor al año 2022, producto del incremento de los ingresos, lo que ocasiono una mayor base gravable, generándose un impuesto de \$1.474 millones para el año 2023, superior al año 2022, en el cual su renta fue de \$1.023 millones.

Para la Universidad el gasto de impuesto de renta para el año 2023 se encuentra contemplada en la cuenta de gastos de administración por valor de \$164 millones; mientras que el año 2022 asciende a \$46 millones.

Impuesto de renta	31-dic-23	31-dic-22
Impuesto de renta	1.638	1.069
TOTAL	1.638	1.069

NOTA 27. PARTES RELACIONADAS

En sesión del día 29 de agosto de 2017, la Honorable Consiliatura autorizó un préstamo de \$500 millones de la sede principal al Edificio Benjamín Herrera S.A.S. con un interés del 7% anual; este préstamo hace parte de los \$3.000 millones, que autorizo inicialmente la Honorable Consiliatura.

Préstamo concedido por valor de \$ 7.000 millones al Edificio Benjamín Herrera, para atender contrato con Tecnocientific SAS objeto contrato civil de obra, con una tasa del 7% efectivo anual.

El representante legal de la Universidad es el Dr. Jorge Orlando Alarcon Niño, presidente de la Consiliatura y miembro de la junta directiva del edificio Benjamín Herrera, con corte 31 de diciembre de 2023 no presenta cuentas por cobrar, cuentas por pagar ni saldos



UNIVERSIDAD LIBRE
NOTAS A LOS ESTADOS FINANCIEROS CONSOLIDADOS
Al 31 de diciembre de 2023 y 2022 Reexpresados.
(Los valores están expresados en millones de pesos colombianos)

pendientes de legalizar dentro del estado financiero de la Universidad Libre y el Edificio Benjamín Herrera S.A.S.

La Dra. Diana Milena Martínez Buitrago Rectora de la Seccional Cali es la representante legal del Edificio Benjamín Herrera S.A.S. con corte 31 de diciembre de 2023 no presenta obligaciones de cuentas por cobrar ni por pagar, ni saldos pendientes por legalizar dentro del estado financiero de la Universidad Libre y el Edificio Benjamín Herrera S.A.S.



UNIVERSIDAD LIBRE
NOTAS A LOS ESTADOS FINANCIEROS CONSOLIDADOS
Al 31 de diciembre de 2023 y 2022 Reexpresados.
(Los valores están expresados en millones de pesos colombianos)

NOTA 28. HIPOTESIS DE NEGOCIO EN MARCHA

Las directivas de la Universidad y sus administradores, a 31 de diciembre de 2023, no han considerado ni manifestado, la intención de liquidar la Universidad o cesar en su actividad, en un futuro previsible.

La Universidad ha preparado sus estados financieros bajo la hipótesis de negocio en marcha, seguros de su continuidad en los próximos años.

NOTA 29. ACTUALIZACION DE POLITICAS CONTABLES

El 23 de noviembre de 2023 se presentó a la Honorable Consiliatura el borrador de la modificación voluntaria del manual a las políticas contables, a fin de mejorar la eficiencia y calidad de la información financiera, ajustando las normas para el reconocimiento, medición, revelación y presentación de los hechos; a fin de poder que las decisiones de la alta gerencia sean eficaces y efectivas.

La decisión de la Honorable Consiliatura, fue la de autorizar al representante legal de la Universidad Libre para que se efectúen los cambios de las políticas NIIF (Políticas Contables acuerdo de la Consiliatura número 02 de noviembre 15 de 2016.

NOTA 30. EVENTOS POSTERIORES

A la fecha de presentación de la información financiera, la administración de la Universidad no tiene conocimiento de eventos posteriores que afecten los Estados Financieros.

NOTA 31. COMENTARIO REFORMA TRIBUTARIA

De acuerdo con el artículo 364-5 del E.T. modificado por el artículo 23 de la ley 2277 de 2022, establece que las entidades sin ánimo de lucro y del sector cooperativo clasificadas en el Régimen Tributario Especial, deberán actualizar con una periodicidad anual para actualizar así su calificación de la información del Registro WEB, en los primeros 6 meses de cada año. Este un cambio que se observa en la reforma tributaria, ya que se tenía establecido la renovación en los primeros 3 meses de cada año. Por lo demás no se observa cambios que afecten a la Universidad.



UNIVERSIDAD LIBRE
NOTAS A LOS ESTADOS FINANCIEROS CONSOLIDADOS
Al 31 de diciembre de 2023 y 2022 Reexpresados.
(Los valores están expresados en millones de pesos colombianos)

NOTA 32. RECOMENDACIÓN PARA APROBACION DE LOS ESTADO FINANCIEROS

En reunión de Consiliatura del 12 de febrero de 2024, se presentó la información financiera comparada de la Universidad Libre por el periodo 2023-2022, para lo cual los Honorables Consiliarios que asistieron a la reunión recomendaron la aprobación de estos por parte de la Sala General.