

Auditoría

Dictamen Final



DICTAMEN DEL REVISOR FISCAL

Sobre los Estados Financieros Certificados por los años terminados al 31 de diciembre de 2021 y 2020

A LA SALA GENERAL DE LA UNIVERSIDAD LIBRE

A- Informe sobre los Estados Financieros

He auditado los Estados Financieros de propósito general conforme a las Normas de Contabilidad e Información Financiera – NCIF, de que trata la Sección 3 de las NIIF para Pymes de la **UNIVERSIDAD LIBRE**, por los años terminados al 31 de diciembre de 2021 y 2020, (Estado de Situación Financiera, Estado de Actividades, Estado de Cambios en los Activos Netos y Estado de Flujo de Efectivo, Resumen de las Políticas Contables Significativas, así como otras notas explicativas).

B- Responsabilidad de la Administración en relación con los Estados Financieros

Los Estados Financieros, que se adjuntan, son responsabilidad de la Administración puesto que reflejan su gestión, quien los prepara de acuerdo al Decreto 3022 de 2013 y sus modificatorios y reglamentarios (compilados en el Decreto Único Reglamentario 2420 de 2015, modificado por el decreto 2483 de 2018), así como las directrices de las Orientaciones Profesionales y Técnicas del Consejo Técnico de Contaduría Pública, junto con el Manual de Políticas Contables adoptadas por la **UNIVERSIDAD LIBRE**, de conformidad con las Normas Internacionales de Información Financiera.

Dicha responsabilidad incluye diseñar, implementar y mantener el Control Interno relevante en la preparación y presentación de los Estados Financieros para que estén libres de errores de importancia relativa, seleccionar y aplicar políticas contables apropiadas y registrar estimaciones contables que sean razonables.

C- Responsabilidad del Revisor Fiscal en relación con los Estados Financieros

Mi responsabilidad consiste en expresar una opinión sobre los Estados Financieros, realizando una auditoría de conformidad con la Parte 2, Título 1º, del Decreto Único Reglamentario 2420 de 2015, que incorpora las Normas Aseguramiento de la Información – NAI. Obtuve las informaciones necesarias para cumplir mis funciones y llevar a cabo mi trabajo de acuerdo con las Normas Internacionales de Auditoría – NIA. Tales normas requieren que planifique y efectúe la auditoría para obtener una seguridad razonable acerca de si los estados financieros están libres de errores significativos. Una auditoría de estados financieros incluye examinar, sobre una base selectiva, la evidencia que soporta las cifras y las revelaciones en los estados financieros. Los procedimientos de auditoría seleccionados dependen del juicio profesional del auditor, incluyendo su evaluación de los riesgos de errores significativos en los estados financieros, con el fin de diseñar procedimientos de auditoría que sean apropiados en las circunstancias. Una auditoría también incluye, evaluar

los principios de contabilidad utilizados y las estimaciones contables significativas hechas por la administración, así como evaluar la presentación general de los estados financieros. Considero que mis auditorías me proporcionan una base razonable para expresar mi opinión.

D- Fundamento de la Opinión con Salvedades

- A 31 de diciembre de 2021, la Universidad se encuentra analizando el resultado del levantamiento del inventario físico, para determinar el costo, cálculo de la depreciación, conciliación y ajustes contables, en relación al 56% de los bienes muebles que conforman la propiedad, planta y equipo. El costo neto de dichos bienes muebles ascendía a \$ 12.521 millones. Solo hasta que dicho proceso concluya, será posible establecer si como resultado de este, se deberán efectuar ajustes para presentar adecuadamente esta información.
- Al 31 de diciembre de 2021, no se identifica el reconocimiento contable que respalde la ejecución de los excedentes que fueron aprobados por la Sala General por valor total de \$11.419 millones. Este valor, está conformado por los excedentes del año 2020 por \$8.828 millones y un saldo pendiente por ejecutar del año 2019 por \$2.591 millones.
- Como se menciona en la nota No 10 a los Estados Financieros, a diciembre 31 de 2021 la Universidad presenta un saldo por valor de \$7.786 millones, correspondiente a las propiedades de inversión. La medición posterior de dicho saldo no ha sido actualizada de acuerdo con las NCIF desde el año 2017.
- Al 31 de diciembre de 2021, las cuentas por cobrar de la Universidad totalizan \$9.303 millones de pesos, como se describe en la Nota No 5 de los estados financieros. El 15% (\$1.368 millones) de este saldo, corresponde a ajustes contables entre seccionales, afectando la integridad de dicho saldo por este valor.

E- Opinión con Salvedades

Excepto por lo mencionado en el párrafo D anterior, en mi opinión, los estados financieros presentan fielmente, en todos los aspectos materiales, la situación financiera de la **UNIVERSIDAD LIBRE**, a 31 de diciembre de 2021 y 2020, así como sus resultados y flujos de efectivo correspondientes a los ejercicios terminados en dichas fechas, de conformidad con el Decreto 3022 de 2013, compilado en el Decreto Único Reglamentario 2420 de 2015 (Modificado por el Decreto 2483 de 2018), que incorpora las Normas Internacionales de Información Financiera para PYMES.

F- Párrafo de Énfasis

Asimismo, sin que implique una modificación a la opinión sobre la razonabilidad de los estados financieros; durante los años 2021 y 2020 se ha propagado en Colombia, y en el mundo el Coronavirus Covid-19, como una pandemia que afectó la salud de todas las

personas; situación que no afecta el cumplimiento de la hipótesis de negocio en marcha teniendo en cuenta el análisis de la administración.

G- Fundamento de la Opinión

La auditoría se llevó a cabo de conformidad con las Normas Internacionales de Auditoría NIA, teniendo en cuenta las responsabilidades del Revisor Fiscal en relación con los Estados Financieros mencionada en el literal C anterior. Como parte de las responsabilidades del Revisor Fiscal, he actuado con independencia en el desarrollo de las labores de auditoría conforme a los requerimientos de ética profesional establecidos en Colombia.

H- Informe sobre otros requerimientos legales y reglamentarios

Registros, Operaciones, Actos de la Administración y Sala General

Además, conceptúo, que, durante dicho período, los registros se llevaron de acuerdo con las normas legales y la técnica contable, las operaciones registradas en los libros y los actos de la Administración, en su caso, se ajustaron a los Estatutos y a las decisiones de la Sala General y Consiliatura.

Correspondencia, Comprobantes, Libros de Actas

La correspondencia, los comprobantes de las cuentas, los libros de actas se llevan y conservan debidamente.

Informe de Gestión

El informe de gestión de los administradores guarda la debida concordancia con los Estados Financieros básicos. En dicho informe se menciona que la **UNIVERSIDAD LIBRE**, al 31 de diciembre de 2021 se encuentra cumpliendo en forma adecuada, con lo dispuesto en la Ley 603 de 2000 sobre propiedad intelectual y derechos de autor.

Medidas de Control Interno

La **UNIVERSIDAD LIBRE** observa las medidas adecuadas de Control Interno, conservación y custodia de sus bienes y de los de terceros que están en su poder.

Obligaciones de Aportes al Sistema de Seguridad Social Integral, Aportes Parafiscales

De acuerdo con el resultado de pruebas selectivas realizadas sobre los documentos y registros de contabilidad, se encuentra cumpliendo en forma adecuada y oportuna, con las obligaciones de aportes al Sistema de Seguridad Social Integral, mencionadas en el artículo 11 del Decreto Reglamentario 1406 de 1999.

Operaciones de Factoring

La Universidad no ha obstaculizado de ninguna forma las operaciones de factoring que los proveedores y acreedores de la entidad han pretendido hacer con sus respectivas facturas de venta.

I- Control Interno y cumplimiento legal y normativo

El Código de Comercio establece en su artículo 209 la obligación de pronunciarme sobre el cumplimiento de normas legales e internas y sobre lo adecuado del Control Interno.

Mi trabajo se efectuó mediante la aplicación de pruebas para evaluar el grado de cumplimiento de las disposiciones legales y normativas por la Administración de la Entidad, así como del funcionamiento del proceso de Control Interno, el cual es igualmente responsabilidad de la Administración. Para efectos de la evaluación del cumplimiento legal y normativo utilicé los siguientes criterios:

- ❖ Normas legales que afectan la actividad de la Entidad;
- ❖ Estatutos de la Entidad;
- ❖ Actas de Sala General , Consiliatura y Consejo Directivo
- ❖ Otra documentación relevante.

Para la evaluación del Control Interno utilicé como criterio el modelo COSO. Este modelo no es de uso obligatorio para la Entidad, pero es un referente aceptado internacionalmente para configurar un proceso adecuado de Control Interno.

El Control Interno de una Entidad es un proceso efectuado por los encargados del Gobierno Corporativo, la Administración y otro personal, designado para proveer razonable seguridad en relación con la preparación de información financiera confiable, el cumplimiento de las normas legales e internas y el logro de un alto nivel de efectividad y eficiencia en las operaciones.

El Control Interno de una entidad incluye aquellas políticas y procedimientos que permiten el mantenimiento de los registros que, en un detalle razonable, reflejen en forma fiel y adecuada las transacciones y las disposiciones de los activos de la Entidad; proveen razonable seguridad de que las transacciones son registradas en lo necesario para permitir la preparación de los Estados Financieros de acuerdo con el marco técnico normativo aplicable al Grupo 2, que corresponde a las NIIF para las Pymes, y que los ingresos y desembolsos de la Entidad están siendo efectuados solamente de acuerdo con las autorizaciones de la Administración y de aquellos encargados del Gobierno Corporativo; y proveer seguridad razonable en relación con la prevención, detección y corrección oportuna de adquisiciones no autorizadas, y el uso o disposición de los activos de la Entidad que puedan tener un efecto importante en los Estados Financieros.

También incluye procedimientos para garantizar el cumplimiento de la normatividad legal que afecte a la Entidad, así como de las disposiciones de los Estatutos y de los Órganos de Administración, y el logro de los objetivos propuestos por la Administración en términos de eficiencia y efectividad organizacional.

Debido a limitaciones inherentes, el Control Interno puede no prevenir o detectar y corregir los errores importantes. También, las proyecciones de cualquier evaluación o efectividad de los controles de periodos futuros están sujetas al riesgo de que los controles lleguen a ser inadecuados debido a cambios en las condiciones, o que el grado de cumplimiento de las políticas o procedimientos se pueda deteriorar.

Esta conclusión se ha formado con base en las pruebas practicadas para establecer si la Entidad ha dado cumplimiento a las disposiciones legales y estatutarias, y a las decisiones de la Sala General, Consiliatura y Consejo Directivo, y mantiene un sistema de Control Interno que garantice la efectividad y eficiencia de las operaciones, la confiabilidad de la información financiera y el cumplimiento de las leyes y regulaciones aplicables.

Las pruebas efectuadas, especialmente de carácter cualitativo, pero también incluyendo cálculos cuando lo consideré necesario de acuerdo con las circunstancias, fueron desarrolladas por mí durante el transcurso de mi gestión como Revisor Fiscal y en desarrollo de mi estrategia de Revisoría Fiscal para el periodo. Considero que los procedimientos seguidos en mi evaluación son una base suficiente para expresar mi conclusión.

J- Opinión sobre el cumplimiento legal y normativo

En mi opinión, la Entidad ha dado cumplimiento a las leyes y regulaciones aplicables, así como a las disposiciones estatutarias, de la Sala General, Consiliatura y Consejo Directivo, en todos los aspectos importantes.

K- Opinión sobre la efectividad del Sistema de Control Interno

En mi opinión, el Control Interno es efectivo, en todos los aspectos importantes. Relacionado con este aspecto, se enviaron memorandos de recomendaciones y se hicieron mesas de trabajo cuando fue necesario, con el objeto de fortalecer dicho sistema.



CP HERNÁN MORA MARTINEZ
Revisor Fiscal
T.P 24697-7
Por delegación de KRESTON R.M. S.A.
Consultores, Auditores, Asesores
Kreston Colombia
Miembro de Kreston International Ltd.

Ciudad, 15 de febrero de 2022
DF- 094 - 21



UNIVERSIDAD LIBRE
ESTADO DE SITUACIÓN FINANCIERA
 Por los años terminados a 31 de diciembre de 2021 y 2020
 (Expresado en Millones de Pesos Colombianos)

ACTIVO	NOTA	31-dic-21	31-dic-20	PASIVO Y PATRIMONIO	NOTA	31-dic-21	31-dic-20
ACTIVO CORRIENTE				PASIVO CORRIENTE			
Efectivo y Equivalentes al Efectivo	3	65.314	44.291	Prestamos por Pagar	11	2.126	583
Inversiones e Instrumentos Financieros	4	79.442	98.466	Cuentas por Pagar	12	24.830	22.599
Cuentas por Cobrar	5	9.303	6.578	Beneficios a los Empleados	13	9.275	9.886
Prestamos por Cobrar	6	5.604	7.081	Otros Pasivos	14	50.459	40.640
Otros Activos	7	9.507	9.522				
Total Activo Corriente		169.168	165.538	Total del Pasivo corriente		86.690	73.708
ACTIVO NO CORRIENTE				PASIVO LARGO PLAZO			
Inversiones e Instrumentos Financieros	4	52.187	49.617	Prestamos por Pagar	15	58.668	67.615
Cuentas por Cobrar Largo Plazo	8	43.269	40.102	Beneficios a Empleados	16	13.963	14.770
Propiedades Planta y Equipo	9	571.984	583.940	Provisiones	17	12.883	16.387
Propiedades de Inversión	10	7.786	7.786				
Total Activo No Corriente		681.205	681.445	Total del Pasivo largo plazo		85.514	98.772
Total Activo		850.375	847.383	Total Pasivo		172.204	172.480
				FONDO SOCIAL			
				Aportes Sociales	18	1.729	1.729
				Reservas		47.095	38.267
				Excedente del Ejercicio		3.269	8.828
				Impuestos de Ejercicios Anteriores		283.928	283.928
				Impactos Transición Nuevo Marco de Regulación		71.436	71.436
				Reclasificaciones Dentro Del Fondo Social		268.411	268.411
				Otro Resultado Integral (ORI)		2.303	2.304
				Total Activos Netos		678.171	674.903
				Total Pasivo y Activos Netos		850.375	847.383

Las notas que se acompañan forman parte complementaria del Informe

Jorge Orlando Alarcón
JORGE ORLANDO ALARCÓN AMBRO
 PRESIDENTE NACIONAL

Juan Carlos Arbeláez
JUAN CARLOS ARBELÁEZ S.
 CONTADOR - TP. No. 816617
 MIEMBRO DE LOS CONTADORES ASOCIADOS S.A.S.
GENERAL
 BOGOTÁ

Herjua MORA
HERJUA MORA MARTINEZ
 Revisor Fiscal TP. No. 24697-T
 VEF/DF-094-21
 Kreston RRI S.A

10



UNIVERSIDAD LIBRE
ESTADO DE RESULTADOS INTEGRAL

Por los años terminados a 31 de diciembre de 2021 y 2020

(Expresado en Millones de Pesos Colombianos)

	NOTA	31-dic-21	31-dic-20
Ingresos de actividades ordinarias			
Servicios Educativos		310.836	314.564
Otros Servicios	19	1.020	394
Becas		(8.726)	(8.619)
Descuentos		(11.163)	(13.463)
Devoluciones en Ventas		(1.502)	(1.157)
Total ingresos actividades ordinarias		290.465	291.719
Costo de Educacion Formal		(183.890)	(182.790)
Total costo de operación	20	(183.890)	(182.790)
Excedente Bruto		106.575	108.929
Otros ingresos	21	10.220	6.250
Gastos de administración y operación	22	(95.350)	(94.399)
Otros gastos	23	(19.900)	(18.003)
Resultados de actividades de la operación		1.545	2.775
Ingresos financieros		6.732	11.782
Costos financieros	24	(4.214)	(5.730)
Costo financiero neto	25	2.518	6.052
Excedente Antes de impuestos		4.062	8.828
Impuesto de Renta		794	-
Resultado integral total del año		3.269	8.828

Las notas que se acompañan son parte complementaria del Informe

JORGÉ ORLANDO ALARCÓN NIÑO
PRESIDENTE NACIONAL

JUAN CARLOS ARBELÁEZ S.
CONTADOR - TP. No. 54160-T
MIEMBRO DE OGC CONTADORES ASOCIADOS S.A.S.


HERNAN MORA MARTINEZ
Revisor Fiscal TP. No. 24697-T
VER/DF-094-21
Kreston RM S.A




CORPORACIÓN UNIVERSIDAD LIBRE
ESTADO DE FLUJOS DE EFECTIVO
Por los años terminados a 31 de diciembre de 2021 y 2020
(Expresado en Millones de Pesos Colombianos)

	<u>31-dic-21</u>	<u>31-dic-20</u>
Excedente neto del año	3.269	8.829
Ajustes para conciliar Excedente neto con el efectivo generado por las operaciones:		
Depreciación de Propiedad Planta y Equipo	11.110	12.399
Deterioro de Cuentas por cobrar comerciales y otras cuentas por cobrar	4.720	5.438
Provisiones Litigios y demandas	3.792	5.626
Actualización Pensiones de Jubilación	385	1.383
Metodo de Participación	(2.570)	(2.376)
Total resultado neto del ejercicio depurado	<u>20.706</u>	<u>31.298</u>
Flujo de efectivo de Actividades de Operación		
(Aumento) Disminución en Cuentas por cobrar comerciales y otras cuentas por cobrar	9.134	10.292
Aumento (Disminución) en Cuentas Comerciales por Pagar y Otras Cuentas por Pagar	2.231	(1.453)
Aumento (Disminución) en Beneficios a los empleados	(1.802)	99
Aumento (Disminución) en Pasivos por provisiones	(7.298)	(9.912)
(Disminución) Aumento de Otros pasivos	9.819	(6.181)
Flujo de efectivo neto Provisto por actividades de Operación	<u>32.790</u>	<u>24.143</u>
Flujos de efectivo de las Actividades de Inversión		
Adquisición de Propiedades planta y equipo	(25.725)	(39.662)
Venta de propiedades planta y equipo	-	36
(Aumento) Disminución de Otros activos	15	(6.072)
Flujo de efectivo (Utilizado) Provisto en actividades de Inversión	<u>7.080</u>	<u>(21.555)</u>
Flujos de efectivo de Actividades de Financiación		
Préstamos adquiridos al costo amortizado	-5.085	1.906
Flujo de efectivo neto provisto por Actividades de Financiación	<u>1.995</u>	<u>(19.649)</u>
Aumento del efectivo	1.995	(19.649)
Efectivo y equivalente del efectivo al comienzo del año	142.593	162.242
Efectivo y equivalente del efectivo al final del año	<u>144.588</u>	<u>142.593</u>

Las notas que se acompañan son parte complementaria del Informe


JORGE ORLANDO ALARCÓN MIÑO
PRESIDENTE NACIONAL


JUAN CARLOS ARBELÁEZ S. CONTADOR
CONTADOR - TP. No. 54180-T
MIEMBRO DE OGC CONTADORES ASOCIADOS S.A.S.


HERNÁN MORA MARTINEZ
Revisor Fiscal TP. No. 24697-T
VER DF-094-21
Kreston RM S.A






UNIVERSIDAD LIBRE
ESTADO DE CAMBIOS EN EL FONDO SOCIAL
Al corte de 31 de Diciembre de 2021 y 2020
(Expresado en Millones de Pesos Colombianos)

Fondo Social	Otro Resultado Integral (O.R.I.)	Reservas	Excedente del Ejercicio	Excedentes de Ejercicios Anteriores	Reclasificaciones dentro del Fondo Social	Impacto Transic Nuevo Marco Regulación	Total Activos Netos
1.729	2.303	31.508	6.759	283.928	268.411	71.436	666.074
			8.828 (6.759)				8.828
Saldos a 31 de Diciembre de 2020	1.729	2.303	8.828	283.928	268.411	71.436	674.903
			3.269 (8.828)				3.269
Saldos a 31 de Diciembre de 2021	1.729	2.303	47.095	283.928	268.411	71.436	678.172

Las notas que se acompañan son parte complementaria del Informe


JORGE ORLANDO ALARCÓN NIÑO
PRESIDENTE NACIONAL




JUAN CARLOS ARBELÁEZ S.G.
CONTADOR - TP. No. 54780-T
MIEMBRO DE OGC CONTADORES ASOCIADOS S.A.


HEÑAN MORA MARTÍNEZ
Revisor Fiscal TP. No. 24697-T
VER DF-094-21
Kréston RM S.A.



UNIVERSIDAD LIBRE
INDICADORES FINANCIEROS
AL 31 DE DICIEMBRE DE 2021 Y 2020
(Expresado en Millones de Pesos Colombianos)

INDICADOR	FORMULA	RESULTADO		INTERPRETACION
		dic-21	dic-20	
Capital de trabajo (Millones)	Activo corriente – Pasivo corriente	\$ 82.479	\$ 92.230	Muestra el valor que le quedaría a la Universidad, después de haber pagado todos sus pasivos de corto plazo, permitiendo a la administración tomar decisiones de inversión temporal.
Razón corriente	Activo corriente Pasivo corriente	1,95%	2,25%	Indica por cada peso que la Universidad debe pagar de su pasivo a corto plazo, tiene en activos realizables a corto plazo. (En nuestro caso al activo corriente se disminuye en la cartera que se considera de dudoso recaudo y en el pasivo corriente no se consideran los diferidos).
Endeudamiento con terceros. No incluye Diferidos	$\frac{\text{Pasivo total} * 100}{\text{Activo total}}$	20,25%	20,35%	Refleja el grado de apalancamiento que corresponde a la participación de los acreedores en los activos de la Universidad. Indica por cada peso invertido en activos, cuánto está financiado por terceros y qué garantía está presentando la Universidad, a los acreedores. Al pasivo total se le restaron los Diferidos.
Carga financiera	$\frac{\text{Gastos financieros}}{\text{Ingresos ordinarios}}$	1,45%	1,96%	Porcentaje de los ingresos ordinarios que son dedicados al cubrimiento de los gastos financieros.
Variación en los ingresos Operacionales	$\frac{\text{Ing.Or2020}-\text{Ing.Or2019}}{\text{Ing.Or2019}}$	-0,43%	6,86%	Refleja el grado de crecimiento de los ingresos operacionales de 2020 a 2021
Margen Operacional de Utilidad	$\frac{\text{Excedente operacional} * 100}{\text{Ingresos Ordinarios}}$	0,53%	-0,95%	Rentabilidad de la Universidad en desarrollo de su objeto social.
Margen neto de utilidad	$\frac{\text{Excedente neto} * 100}{\text{Ingresos ordinarios}}$	1,13%	3,03%	Indica que porcentaje de la Excedente neto corresponde a los ingresos operacionales. Lo anterior equivale a decir que por cada peso generado en ingresos, cuantos pesos se generaron en Excedente neto.
Rendimiento del Fondo Social (ROE)	$\frac{\text{Excedente neto} * 100}{\text{Fondo Social}}$	0,48%	1,31%	Indica que porcentaje representa sobre el fondo social la Excedente neto del ejercicio.

CERTIFICACIÓN AL CIERRE DEL 31 DE DICIEMBRE DE 2021
LOS SUSCRITOS PRESIDENTE NACIONAL Y CONTADOR PÚBLICO DE LA
UNIVERSIDAD LIBRE
NIT 860.013.798



CERTIFICAN:



En relación con los estados financieros adjuntos, correspondientes al Estado de Situación Financiera, Estado de Resultado Integral, Estado de Flujos de Efectivo, Estado de Cambios en el Fondo Social, al 31 de diciembre de 2021 comparativos con aquellos al 31 de diciembre de 2020, lo siguiente:

Que fueron preparados de acuerdo con las normas internacionales de información financiera (NIIF) para PYMES adoptados en Colombia a partir del 1 de enero de 2016.

1. Que reflejan razonablemente la situación financiera de la UNIVERSIDAD LIBRE a esas fechas.
2. Que las cifras incluidas fueron fielmente tomadas de los libros de contabilidad.
3. Que hemos verificado previamente las afirmaciones contenidas en los mismos.

Se expide en Bogotá, D.C., a los diecisiete (17) días del mes de febrero de 2022.



JORGE ORLANDO ALARCÓN PIÑO
PRESIDENTE NACIONAL
RESIDENCIA



JUAN CARLOS ARBELÁEZ SUPELANO
CONTADOR PÚBLICO
T.P. 54.160 - T
MIEMBRO DE OGC
CONTADORES ASOCIADOS S.A.S



UNIVERSIDAD LIBRE
NOTAS A LOS ESTADOS FINANCIEROS
Al 31 de diciembre de 2021 y 2020.
(Los valores están expresados en millones de pesos colombianos)

NOTAS DE CARÁCTER GENERAL

NOTA 1. ENTIDAD REPORTANTE

La Universidad Libre fue creada el 23 de abril de 1912, mediante escritura pública No. 332 de la Notaría Tercera del Circuito de Bogotá; con la cual se fundó una compañía anónima de capital limitado con la denominación de Universidad Republicana. Posteriormente, por reformas estatutarias la sociedad anónima de capital limitado cambió su denominación y administración, quedando en forma definitiva constituida la Universidad Libre el 30 de octubre de 1913, como entidad independiente de la Republicana. Las pocas acciones con que contaba no hacían posible su funcionamiento, la convención nacional liberal del 21 de febrero de 1922 recomendó a los liberales prestar un decidido apoyo a la obra de la fundación de la Universidad Libre y es así como en los primeros días de febrero de 1923, se iniciaron labores. Mediante resolución No. 192 del 27 de junio de 1946, expedida por el Ministerio de Gobierno obtuvo su personería jurídica.

Con escritura pública No. 2741 del 10 de julio de 1946, de la Notaría Tercera, se efectuó la protocolización de los estatutos y con escritura pública No. 4936 de noviembre 3 de 1994 de la Notaría Ochoava, se adoptó el estatuto orgánico.

En 1947 se liquidó la sociedad anónima para transformarse en la actual UNIVERSIDAD LIBRE, mediante escritura pública No 181 del 20 de enero de 1947, otorgada por la Notaría Tercera del Circuito de Bogotá.

Es una Universidad privada, de utilidad común, sin ánimo de lucro, organizada como Corporación.

El objeto social principal de la Universidad es ofrecer programas de educación superior por medio de sus diferentes facultades, institutos y centros establecidos para tal fin. Su domicilio principal se encuentra en la ciudad de Bogotá D.C. y cuenta con un total de cinco seccionales en las ciudades de Barranquilla, Cali, Cúcuta, Pereira y Socorro, una sede en Cartagena y un colegio en Bogotá D.C.



UNIVERSIDAD LIBRE
NOTAS A LOS ESTADOS FINANCIEROS
Al 31 de diciembre de 2021 y 2020.
(Los valores están expresados en millones de pesos colombianos)

NOTA 2. RESUMEN DE LAS PRINCIPALES POLÍTICAS Y PRÁCTICAS CONTABLES

Las principales políticas contables aplicadas en la preparación de los estados financieros se detallan a continuación. Estas políticas han sido aplicadas uniformemente en todos los años presentados, a menos que se indique lo contrario.

2.1 Bases de preparación

2.1.1 Declaración de cumplimiento

Para preparar y elaborar sus estados financieros, la UNIVERSIDAD LIBRE adoptó como marco normativo lo establecido en el Decreto 3022 de 2013, Decreto 2420 y 2496 de 2015 y demás normas reglamentarias que complementen o modifiquen las anteriormente mencionadas donde se define el marco técnico normativo de información financiera para los preparadores que conforman el Grupo 2. La administración es responsable en la preparación y presentación de los estados financieros bajo los requerimientos normativos vigentes en Colombia.

2.1.2 Moneda Funcional y de presentación

La moneda funcional y de presentación definida por la Universidad es el Peso Colombiano (COP), que es la moneda utilizada en el entorno económico principal. La totalidad de la información presentada ha sido redondeada a la unidad más cercana a millones de pesos.

Las transacciones en moneda extranjera se convierten a la moneda funcional utilizando los tipos de cambio vigentes en la fecha de las transacciones. Las ganancias y pérdidas por diferencias de cambio que resultan de la liquidación de estas transacciones y de la conversión a los tipos de cambio de cierre de los activos y pasivos monetarios denominados en moneda extranjera, se reconocen en el estado de resultado.

2.1.3 Juicios, estimaciones y supuestos contables significativos

En la preparación de los estados financieros se requiere que la administración de la Universidad deba realizar juicios, estimaciones y supuestos contables y revelaciones relacionadas, así como revelación de pasivos contingentes al cierre del período sobre el que se informa, así mismo revelará los juicios que efectuó la Administración en el proceso de aplicación de las políticas contables de la Institución y que tengan el mayor efecto significativo sobre los importes reconocidos en los estados financieros.



UNIVERSIDAD LIBRE

NOTAS A LOS ESTADOS FINANCIEROS

Al 31 de diciembre de 2021 y 2020.

(Los valores están expresados en millones de pesos colombianos)

2.2 Políticas Contables Significativas

2.2.1 Uniformidad

La UNIVERSIDAD LIBRE seleccionará y aplicará sus políticas contables de manera uniforme para transacciones, otros sucesos y condiciones que sean similares, a menos que el manual de políticas requiera o permita específicamente establecer categorías de partidas para las cuales podría ser apropiado aplicar diferentes políticas. Si este manual requiere o permite establecer esas categorías, se seleccionará una política contable adecuada, y se aplicará de manera uniforme a cada categoría.

2.2.2 Cambios en políticas contables

Sólo se modificará una política contable si, una versión de la Norma es autorizada, mediante Decreto del Ministerio de Comercio, Industria y Turismo y la misma es aprobada por la Honorable Consiliatura.

2.3 Presentación de Estados Financieros

2.3.1 Presentación razonable

La UNIVERSIDAD LIBRE presenta razonable y fielmente la situación financiera, el rendimiento financiero y los flujos de efectivo. En las revelaciones se detalla la información adicional necesaria para la mejor razonabilidad y entendimiento de la información.

2.3.2 Cumplimiento de la NIIF para las PYMES

La UNIVERSIDAD LIBRE elabora sus estados financieros cumpliendo con la Ley 1314 de 2009 y el Decreto 3022 expedido por el Ministerio de Comercio, Industria y Turismo el 27 de Diciembre de 2013, los decretos 2420 y 2496 de 2015 y demás normas reglamentarias que complementen o modifiquen las anteriormente mencionadas respecto del marco técnico normativo para las entidades del Grupo 2, que incorpora en su anexo técnico la Norma Internacional de Información Financiera para las Pequeñas y Medianas Entidades (NIIF para las PYMES).

2.3.3 Estados Financieros a presentar y su frecuencia

La UNIVERSIDAD LIBRE presenta un juego completo de estados financieros una vez al año con corte al 31 de diciembre, los presenta de manera comparativa con el año anterior, a excepción de las cuentas de resultado, que por disposición de la Contaduría General de



UNIVERSIDAD LIBRE NOTAS A LOS ESTADOS FINANCIEROS

Al 31 de diciembre de 2021 y 2020.

(Los valores están expresados en millones de pesos colombianos)

la Nación se estableció el manejo de un nuevo PUC para las entidades de educación superior, cumpliendo para ello todas las normas de información financiera vigentes a dicha fecha, conformado por:

- **Estado de Situación Financiera:** presenta los activos, pasivos y fondo social de la Universidad al final del periodo sobre el que se informa. Se realizará la clasificación en el activo y pasivo de la fracción corriente y no corriente como categorías separadas.
- **Estado de Resultado Integral:** se presentará para un periodo en un único estado del resultado clasificado por función del gasto.
- **Estado de Cambios en el Fondo Social:** se presentará el resultado integral total del periodo, el efecto de cambio en las políticas contables o de errores importantes para cada componente del fondo social y la conciliación entre los montos al comienzo y al final del periodo.
- **Estado de flujo de efectivo:** se presenta información sobre los cambios históricos del efectivo y equivalentes de efectivo de la Universidad y se elaborará este estado por el método indirecto o directo. Para los efectos de la presentación del estado de flujo de efectivo, estos se presentarán clasificados en las siguientes actividades:

Actividades de operación: son las actividades que constituyen la principal fuente de ingresos ordinarios, así como otras actividades que no puedan ser calificadas como de inversión o financiación.

Actividades de inversión: constituyen las actividades de adquisición, enajenación o disposición por otros medios de activos a largo plazo y otras inversiones no incluidas en el efectivo y sus equivalentes.

Actividades de financiación: actividades que producen cambios en el tamaño y composición del fondo social neto y de los pasivos de carácter financiero.

- **Revelaciones en las notas a los estados financieros:** presenta información sobre las bases para la preparación de los estados financieros, sobre las políticas contables utilizadas y proporciona información adicional que no se presenta en ninguno de los estados financieros, pero que es relevante para la comprensión de cualquiera de ellos. Normalmente las notas a los estados financieros se elaboran bajo el siguiente orden:



UNIVERSIDAD LIBRE

NOTAS A LOS ESTADOS FINANCIEROS

Al 31 de diciembre de 2021 y 2020.

(Los valores están expresados en millones de pesos colombianos)

- a) Descripción general de la entidad que reporta.
- b) Declaración de la base de preparación de los estados financieros.
- c) Un resumen de las políticas contables significativas aplicadas.
- d) Información adicional que sirve de apoyo para las partidas presentadas en los estados financieros en el mismo orden que se presente cada estado y cada partida; y
- e) Cualquier otra información a revelar.

Los cambios en políticas, métodos y prácticas contables son revelados y en ellos se expone el efecto en los estados financieros, su tratamiento se rige por la sección 10, de la NIIF para PYMES.

La materialidad de la cuantía se determinó para la Universidad Libre de acuerdo con el párrafo 3.15 de las NIIF para pymes, definiendo como patrón el total de Activos multiplicándolo por un porcentaje del 0.5%.

2.4 Principales políticas por rubro que aplican a la Universidad

2.4.1 Efectivo y equivalentes de efectivo

El efectivo y los equivalentes de efectivo son considerados activos financieros que representan un medio de pago y con base en éste se valoran y reconocen todas las transacciones en los estados financieros. Dentro de este rubro se incluyen cajas menores, las cuales se encuentran distribuidas en las diferentes seccionales de la Universidad a lo largo del país: Bogotá, Cali, Barranquilla, Pereira, Cúcuta, Socorro y la sede Cartagena; con el dinero de cada fondo, se busca cubrir gastos de menor cuantía, relacionados con papelería, transporte de empleados, servicios de aseo, parqueaderos, peajes, gasolina, entre otros.

La Universidad posee cuentas corrientes en los bancos (BBVA, Davivienda, Bogotá, Occidente, Popular, Av. Villas, Colmena, Pichincha), cuentas de ahorros (Av. Villas, Bancolombia, BBVA, Caja Social, Colpatria, Davivienda, Bogotá, Occidente, Pichincha).

Las cuentas corrientes son de uso específico para atender el recaudo de matrículas, convenios, actividades conexas y arrendamientos y para atender pagos de proveedores, salarios, convenios. Las cuentas de ahorros se han constituido, para recibir rendimientos sobre los saldos que aún no se van a utilizar.

Desde el reconocimiento inicial, se incluyen como equivalentes de efectivo las inversiones que cumplan con la totalidad de los siguientes requisitos:



UNIVERSIDAD LIBRE
NOTAS A LOS ESTADOS FINANCIEROS
Al 31 de diciembre de 2021 y 2020.
(Los valores están expresados en millones de pesos colombianos)

- a) Sea una inversión a corto plazo con vencimiento próximo a 3 meses o menos entre la fecha de adquisición y la de vencimiento.
- b) Sea de gran liquidez y fácilmente convertible en importes determinados de efectivo.
- c) Sujeta a un riesgo insignificante. Está asociado con la calificación de riesgo de la entidad financiera emisora, establecida para la Universidad con calificaciones de riesgo.
- d) Se mantenga para cumplir con los compromisos de pago de corto plazo más que para propósitos de inversión u otros.

2.4.2 Activos Financieros

La Universidad elige aplicar las disposiciones de la Sección 11, para contabilizar el reconocimiento y medición de todos sus activos financieros.

Las inversiones de la Universidad se miden en las siguientes categorías:

- Inversiones al costo amortizado.
- Inversiones al costo menos deterioro de valor.

La clasificación depende del propósito con el que se adquirieron los activos financieros y esta clasificación determina la valoración posterior de los activos financieros.

a) Activos Financieros al Costo Amortizado

Las inversiones al costo amortizado son activos financieros de renta fija, tales como: Bonos, CDT a más de 3 meses, entre otros; sobre los cuales la Universidad las conserva o las mantiene hasta su vencimiento.

- **Rendimientos Financieros**

Tratándose de renta fija, los rendimientos se reconocen como un mayor valor de la inversión (sub cuenta contable destinada para este propósito). Éstos se calculan tomando el saldo adeudado multiplicado por la tasa de interés efectiva expresada en términos periódicos mensuales. Cuando se reciban rendimientos sólo se reversa dicha causación de intereses por el valor a cancelar por el periodo correspondiente, contra la entrada efectiva del dinero, y cualquier diferencia que se genere entre ambos valores corresponde a un gasto o ingreso financiero.



UNIVERSIDAD LIBRE
NOTAS A LOS ESTADOS FINANCIEROS
Al 31 de diciembre de 2021 y 2020.
(Los valores están expresados en millones de pesos colombianos)

- **Pérdida por Deterioro de Valor Activos Financieros**

Todos los activos financieros, excepto los llevados al valor razonable con cambios en resultados, están sujetos a revisión por deterioro del valor. Esto dado que se actualiza su valor de acuerdo al precio cotizado mensualmente en el mercado o mediante una técnica de valoración apropiada.

La Universidad evalúa al cierre contable anual si existe evidencia objetiva de que un activo financiero que se mida al costo menos deterioro de valor o al costo amortizado en la fecha de este análisis, está deteriorado. Si tal evidencia existiese, la Universidad reconoce el importe de cualquier pérdida por deterioro del valor. El monto de la pérdida se reconoce en el estado de resultados como un gasto del periodo, contra un menor valor de la inversión, en una sub cuenta del rubro contable de inversiones (cuenta de carácter crédito) las pérdidas esperadas como resultado de eventos futuros, sea cual fuere su probabilidad, no se reconocen.

2.4.3 Cuentas por Cobrar y Otras Cuentas por Cobrar

- **Cuentas por Cobrar por Ventas de Bienes**

Corresponden a derechos contractuales por venta de bienes.

- **Cuentas por Cobrar por Servicios Prestados**

Corresponden a derechos contractuales por la prestación de servicios de educación superior, formal o no formal e informal y a entidades con las cuales se tienen convenios, asesorías y arrendamientos entre otros.

- **Cuentas por Cobrar a Empleados**

Corresponden a los derechos a favor de la Universidad que son descontados por nómina y no generan el cobro de intereses como por ejemplo préstamos por calamidad y préstamos para educación por parte de la Universidad. Las cuentas por cobrar a empleados son autorizadas por la Presidencia Delegada. Estas serán otorgadas de acuerdo a la capacidad de descuento del empleado, sin exceder los montos y plazos según regulación interna.

En ocasiones como las nombradas a continuación, la Universidad, otorgará crédito a sus empleados que implica una operación de financiación como los de vivienda, calamidad doméstica y educación.



UNIVERSIDAD LIBRE
NOTAS A LOS ESTADOS FINANCIEROS
Al 31 de diciembre de 2021 y 2020.
(Los valores están expresados en millones de pesos colombianos)

- **Cuentas por Cobrar Deudores Varios**

Corresponden a cuentas por cobrar diferentes a los ya enunciados tales como, cuentas por cobrar de terceros, pagos por cuenta de terceros, arrendamientos, entre otros.

MEDICION Y RECONOCIMIENTO

El valor de la pérdida se mide como la diferencia entre el valor en libros del activo y el valor presente de los flujos de efectivo futuros estimados (excluyendo las pérdidas crediticias futuras en las que no se haya incurrido), descontados con la tasa de interés efectiva original del activo financiero (es decir, la tasa de interés efectiva computada en el momento del reconocimiento inicial).

El valor presente de los flujos de efectivo futuros será determinado de acuerdo con la probabilidad de pago y la fecha esperada de pago del saldo, los cuales deberán ser suministrados por el Departamento de Contabilidad al cierre mensual.

Casos Especiales:

A) Cuando una entidad inicie un proceso de reestructuración conforme lo dispuesto por ley, o sea intervenida por su correspondiente entidad de vigilancia y control, sus cuentas por cobrar (cartera corriente vencida) deben deteriorarse al ciento por ciento (100%). Para las deudas (cartera corriente vencida) sobre las cuales se les inicie un proceso de reestructuración o sean declaradas en liquidación, deberá deteriorarse de manera inmediata el ciento por ciento (100%).

B) El valor en libros del activo financiero se reduce mediante una subcuenta del rubro de cuentas por cobrar que se denomina deterioro de cuentas por cobrar, de carácter crédito. El importe de la pérdida se reconocerá contra un gasto o costo en el resultado del periodo.

2.4.4 Propiedad, Planta y Equipo

La Universidad reconocerá como Propiedad, Planta y Equipo, los activos que cumplan con la totalidad de los siguientes requisitos:

- Que sea un recurso tangible, identificable y controlado por la Universidad.
- Que sea probable que la Universidad obtenga beneficios económicos futuros derivados de su uso en el giro normal de su operación o sirva para fines administrativos.
- Que se espera utilizarlo en el giro normal de su operación en un período de tiempo que exceda de un (1) año.



UNIVERSIDAD LIBRE
NOTAS A LOS ESTADOS FINANCIEROS
Al 31 de diciembre de 2021 y 2020.

(Los valores están expresados en millones de pesos colombianos)

- Que su valor pueda ser medido confiable y razonablemente. Éste es usualmente el valor acordado con el proveedor y los costos incurridos para el montaje, construcción, desmantelamiento (si aplica) y tránsito.
- Que su valor individual sea superior a las siguientes cuantías establecidas por clase de activo:
 - a) Todo terreno y edificación se activa, independiente de su cuantía.
 - b) Los equipos de cómputo y telecomunicación cuyo valor exceda de 2 SMMLV.
 - c) Maquinaria y equipo cuando superen 2 SMMLV.
 - d) Vehículos, independiente de su cuantía.
 - e) Los activos adquiridos que conforman un conjunto, tales como muebles y enseres, módulos de oficina, archivadores, sillas, video beam, cámaras de seguridad, escritorios y mesas entre otros, que superen 2 SMMLV.

No se reconocerán como Propiedad Planta y Equipo aquellas compras de bienes (muebles y enseres y equipos de oficina) que no superen los rangos mínimos para ser reconocidos como Propiedad Planta y Equipo.

- **Vidas Útiles**

La vida útil de un activo es el tiempo que se espera que dicho activo esté en uso o el número de producciones u otras unidades similares que la Universidad espera obtener con ese activo. Los beneficios económicos futuros implícitos en un activo se consumen mediante su uso, pero existen otros factores que deben ser tenidos en cuenta para establecer su vida útil, pues pueden disminuir esos beneficios económicos:

- a. La utilización prevista del activo. El uso se evalúa por referencia a la capacidad o al producto físico que se espere del mismo.
- b. El desgaste físico esperado, que dependerá de factores operativos tales como el número de turnos de trabajo en los que se utilizará el activo, el programa de reparaciones y mantenimiento, y el grado de cuidado y conservación mientras el activo no está siendo utilizado.
- c. La obsolescencia técnica o comercial procedente de los cambios o mejoras en la producción, o de los cambios en la demanda del mercado de los productos o servicios que se obtienen con el activo.
- d. Los límites legales o restricciones similares sobre el uso del activo, tales como las fechas de caducidad de los contratos de arrendamiento relacionados.

La vida útil estimada de cada tipo de activo, debe ser apropiada según las circunstancias y características del mismo. La evaluación y modificación de las vidas útiles asignadas se



UNIVERSIDAD LIBRE
NOTAS A LOS ESTADOS FINANCIEROS
Al 31 de diciembre de 2021 y 2020.

(Los valores están expresados en millones de pesos colombianos)

hará cuando haya indicios que la vida útil estimada sea significativamente diferente de la vida útil vigente, o cuando se haga un mantenimiento correctivo que alargue la vida útil del activo en el caso de los inmuebles y redes. A partir de ese momento, se hará el cambio de la vida útil de manera prospectiva.

La Universidad Libre, tendrá como vida útil el número de años determinados en los avalúos o de acuerdo al concepto de una persona que tenga juicio profesional o utilice otros métodos técnicos.

- **Depreciación – Valores Residuales**

El reconocimiento de la depreciación, cuyo objetivo es reflejar el uso del activo en forma sistemática durante su vida útil, deberá reconocerse en una cuenta independiente dentro del rubro de Propiedad, planta y equipo, denominada 'Depreciación acumulada' por cada clase de activos, de tal forma que se facilite su control y seguimiento. El método de depreciación debe reflejar el uso que la Universidad está dando al activo. De acuerdo con lo anterior, el método de depreciación para toda la Propiedad, planta y equipo de la Universidad, será en línea recta (método lineal).

Si la Universidad decide realizar un cambio en el método de depreciación o la vida útil de cualquier clase de activo, se tendrá en cuenta la política contable de Cambios en políticas, estimaciones contables y errores bajo NIIF (Sección 10 NIIF para pymes). Esta política define que tales cambios serán aplicados prospectivamente.

Bajo la sección 17 de NIIF para pymes (Propiedad, planta y equipo), la entidad deberá calcular el valor residual para cada clase de activo. El valor residual se revisará cuando se tenga indicios de que su variación sea significativa, (20% por encima o por debajo del valor residual definido) y se tratará como un cambio en las estimaciones contables según la política contable de cambios en políticas, estimaciones contables y errores bajo NIIF para pymes. El valor residual de los elementos de Propiedad, planta y equipo será cero, excepto para el equipo de transporte.

Cabe resaltar que el valor residual es la estimación del importe que la entidad recibirá por la venta del activo, después de deducir los gastos estimados por tal venta si el activo ya hubiera completado su antigüedad (vida útil). Este valor debe ser revelado en notas a los estados financieros, pero no es una partida que se deba registrar contablemente.



UNIVERSIDAD LIBRE
NOTAS A LOS ESTADOS FINANCIEROS
Al 31 de diciembre de 2021 y 2020.

(Los valores están expresados en millones de pesos colombianos)

2.4.5 Pasivos Financieros

Los pasivos por obligaciones financieras son instrumentos financieros básicos bajo NIIF para las pymes, de los cuales surge la obligación de la Universidad, a transferir efectivo u otro activo financiero, a otra entidad para cancelar las obligaciones surgidas en dichos contratos financieros.

La Universidad, reconoce sus pasivos financieros, en el momento en que se convierte en parte obligada (adquiere obligaciones), según los términos contractuales de la operación, lo cual sucede usualmente cuando se recibe el préstamo (dinero).

Se miden inicialmente por su valor nominal menos los costos de transacción directamente atribuibles a la obligación financiera. Estos costos podrán ser: honorarios, comisiones pagadas a agentes y asesores, en el momento inicial de la negociación del crédito.

Los costos de transacción (costos en los que incurre la Universidad al adquirir la obligación financiera) serán reconocidos como gasto.

2.4.6 Cuentas por Pagar

La Universidad reconoce como un pasivo financiero de naturaleza acreedor (cuentas por pagar), los derechos de pago a favor de terceros originados en la prestación de servicios recibidos o la compra de bienes a crédito, y en otras obligaciones contraídas a favor de terceros.

Se reconoce una cuenta por pagar en el Estado de Situación Financiera, en la medida en que se cumplan las siguientes condiciones:

- a) Que el servicio o bien haya sido recibido a satisfacción.
- b) Que la cuantía del desembolso a realizar pueda ser evaluada con fiabilidad.
- c) Que sea probable que como consecuencia del pago de la obligación presente se derive la salida de recursos que llevan incorporados beneficios económicos futuros.

La Universidad ha definido actualmente como políticas de pago a acreedores y otras obligaciones, la cancelación de sus cuentas teniendo en cuenta el acuerdo de servicios.



UNIVERSIDAD LIBRE NOTAS A LOS ESTADOS FINANCIEROS

Al 31 de diciembre de 2021 y 2020.

(Los valores están expresados en millones de pesos colombianos)

2.4.7 Beneficios A Empleados

La Universidad, reconoce sus obligaciones laborales en la medida en que se cumplan las siguientes condiciones: i) que el servicio se haya recibido y haya sido prestado por el empleado, ii) que el valor del servicio recibido se pueda medir con fiabilidad, iii) que esté debidamente contemplado por disposición legal o sea costumbre de la Universidad, iv) que sea probable que como consecuencia del pago de la obligación se derive la salida de recursos que llevan incorporados beneficios económicos.

La Universidad reconocerá un gasto por todos los costos por beneficios a empleados y un pasivo por el importe adeudado a los empleados, después de deducir los pagos realizados a su favor.

En esta política se indica cómo la Universidad, maneja contablemente los beneficios que se otorgan a los empleados, trabajadores y familiares de estos; clasificados en cuatro (4) categorías:

- a. Beneficios corto plazo.
- b. Beneficios por terminación.
- c. Beneficios largo plazo.
- d. Beneficios post – empleo.

2.4.8 Ingresos Diferidos

Los ingresos recibidos por anticipado deben reconocerse en el momento en que se genere el hecho económico. Estos ingresos recibidos por anticipado, se reconocen en el periodo correspondiente que se presta el servicio a su valor nominal, sin valorarlos al costo amortizado. La reversión de ingresos se realizará a la terminación de cada ciclo académico.

2.4.9 Deterioro

El Departamento de Cartera de la Universidad, analizará anualmente los siguientes eventos que corresponden a la evidencia objetiva de que una cuenta por cobrar o un grupo de ellas están posiblemente deterioradas. Indicios:

- a) Dificultades financieras significativas del deudor; entendiéndose que estén en liquidación, concordato, reestructuración e intervención.
- b) Infracciones de las cláusulas contractuales, tales como incumplimientos o moras en el pago.



UNIVERSIDAD LIBRE
NOTAS A LOS ESTADOS FINANCIEROS
Al 31 de diciembre de 2021 y 2020.

(Los valores están expresados en millones de pesos colombianos)

- c) La Universidad, por razones económicas o legales relacionadas con dificultades financieras del deudor, le otorga concesiones o ventajas que no habría otorgado bajo otras circunstancias.
- d) Pase a ser probable que el deudor entre en quiebra o en otra forma de reorganización financiera.
- e) Los datos observables que indican que ha habido una disminución medible en los flujos futuros estimados de efectivo de un grupo de activos financieros desde su reconocimiento inicial, aunque la disminución no pueda todavía identificarse con activos financieros individuales incluidos en el grupo, tales como condiciones económicas adversas nacionales o locales o cambios adversos en las condiciones del sector.

La provisión por deterioro se calculará acumulada así:

Para cartera entre 91 y 180 días	20% de provisión.
Para cartera entre 181 y 360 días	50% de provisión.
Para cartera entre 361 y más días	100% de provisión.

2.4.10 Ingresos

- **Ingresos por Prestación de Servicios**

Corresponden a los ingresos obtenidos por educación Preescolar, Básica Primaria, Básica Secundaria, Media Académica, Formación Tecnológica, Formación Profesional, Superior Posgrado, Investigación, Formación Extensiva, Actividades Conexas, entre otros.

- **Ingresos por Venta de Bienes**

Corresponde a los ingresos obtenidos por transferir cualquier bien de propiedad de la Institución.

- **Ingresos Rendimientos Financieros e Intereses**

Corresponden a los valores que recibe la Universidad por el uso de efectivo, de equivalentes al efectivo o inversiones, por rendimientos que obtiene la Universidad por financiación de matrículas con recursos propios.



UNIVERSIDAD LIBRE
NOTAS A LOS ESTADOS FINANCIEROS
Al 31 de diciembre de 2021 y 2020.

(Los valores están expresados en millones de pesos colombianos)

2.4.11 Costos y Gastos

Reconocimiento es el proceso de incorporación en los estados financieros de una partida que cumple la definición costo y gasto y que satisface los siguientes criterios:

- a) Es probable que cualquier beneficio económico futuro asociado con la partida salga de la Universidad.
- b) La partida tiene un valor que pueda ser medido con fiabilidad.
- c) La falta de reconocimiento de una partida que satisface los criterios no se rectifica mediante la revelación de las políticas contables seguidas, ni tampoco a través de notas u otro material explicativo.

Los costos y gastos proceden directamente del reconocimiento y la medición de activos y pasivos. La Universidad reconocerá costos y gastos en el estado del resultado cuando haya surgido un decremento en los beneficios económicos futuros, relacionado con un decremento en un activo o un incremento en un pasivo que pueda medirse con fiabilidad.

- a) Se reconocen todas las partidas de costos y gastos de un período en el resultado, a menos que otra sección de esta requiera o permita otra cosa.
- b) Los costos y gastos se presentan en el estado de resultados de acuerdo a la función como sigue: Gastos de Administración, Costos Académicos y Gastos financieros.

No se compensarán ingresos con costo / gastos a menos que así lo requiera o permita una NIIF, únicamente se procederá con la compensación cuando ésta sea un reflejo del fondo de la transacción o suceso.

2.4.12 Fondo Patrimonial Sena

El fondo patrimonial SENA fue creado en virtud de la Ley 223 de 1995 y se dedica a financiar las matrículas de los estudiantes de bajos ingresos y proyectos de educación, ciencia y tecnología, con los rendimientos que generan los recursos liberados del 2% mensual de los aportes no efectuados al SENA, por la Universidad Libre.

La ley 789 del 27 de diciembre de 2002 derogó los incisos 3 y 4 del párrafo único del artículo 181 de la Ley 223 de 1995, de manera que a partir de enero de 2003 la Universidad Libre cancela el aporte directamente al SENA.

La información financiera del Fondo Patrimonial Sena se encuentra incorporada dentro del cuerpo del balance de la Universidad dentro de los rubros de activo y pasivo, ya que las



UNIVERSIDAD LIBRE
NOTAS A LOS ESTADOS FINANCIEROS
Al 31 de diciembre de 2021 y 2020.
(Los valores están expresados en millones de pesos colombianos)

cuentas bancarias y certificados de depósito a término (Cdt's) se encuentran a nombre de la Universidad.

NOTAS DE CARÁCTER ESPECÍFICO

NOTA 3. EFECTIVO Y EQUIVALENTES AL EFECTIVO

El efectivo y equivalentes al efectivo al 31 de diciembre corresponde a:

	31-dic-21	31-dic-20
Caja Menor	-	7
Cuentas Corrientes (1)	17.422	14.216
Cuentas de Ahorro (1)	47.078	29.127
Fondos (2)	814	941
TOTAL	65.314	44.291

- (1) El saldo corresponde a 25 cuentas corrientes y 45 cuentas de ahorro que maneja la Universidad, las cuales generan rendimientos financieros sobre los saldos a corte de cada mes; así mismo, estas cuentas son utilizadas para el recaudo de matrículas, convenios, actividades conexas, arrendamientos y para el pago de proveedores, nómina y otros conceptos; por otra parte, las Autoridades Nacionales manejan una cuenta corriente en donde se transfiere el aporte mensual de las Seccionales hacia las Autoridades Nacionales; los excedentes del efectivo de esta cuenta se transfieren a una cuenta de ahorros, la cual genera rentabilidad sobre el saldo.

CONSOLIDADO POR BANCO	
Cuentas Corrientes	
Bbva	323
Davienda	1.315
Bogota	6.210
Occidente	3.432
Popular	16
Av Villas	142
Caja Social	3.056
Pichincha	2.928
Total Cuentas Corrientes	17.422
Cuentas de Ahorro	
	Saldo
Av Villas	1.260
Bancolombia	3.736
Bbva	4.187
Caja Social	6.434
Colpatria	96
Davienda	24.233
Bogota	968
Occidente	1.672
Pichincha	4.492
Total Cuentas Corrientes	47.078



UNIVERSIDAD LIBRE
NOTAS A LOS ESTADOS FINANCIEROS
Al 31 de diciembre de 2021 y 2020.

(Los valores están expresados en millones de pesos colombianos)

Sobre el efectivo y equivalentes de efectivo no existen restricciones en cuanto a su disponibilidad y manejo. A excepción de lo indicado en la aclaración (2) de esta nota del efectivo y equivalentes de efectivo. A continuación, se hace desglose de las cuentas y sus saldos a 31 de diciembre de 2021, por cada una de las seccionales:

SEDE PRINCIPAL (BOGOTÁ)			
Cuentas Corrientes	No. Cuenta	Calificación	Saldo 2021
Bancos			
		L.P.	
Bogotá	033-39747-2	AAA	\$ 1.047
Bogotá	033-39107-9	AAA	\$ 855
Bogotá	051-15344-3	AAA	\$ 1.045
Occidente	250-06958-0	AAA	\$ 2.078
Caja Social	21003753348	AAA	\$ 3.056
Davivienda	009869998311	AAA	\$ 719
Subtotal			\$ 8.800
Cuentas de Ahorro			
Davivienda	00980000403-9	AAA	\$ 1.457
Davivienda	009800194533	AAA	\$ 50
Davivienda	009800194616	AAA	\$ 19
Caja Social	24103163248	AAA	\$ 1
Caja Social	26506940608	AAA	\$ 3.534
Bogotá	051-17665-9	AAA	\$ 7
Bogotá	033-55035-1	AAA	\$ 959
Davivienda- Fdo. Asproul	00980017-4311	AAA	\$ 69
Occidente	250-82411-7	AAA	\$ 1.245
Caja Social - Erasmus	24085541926	AAA	\$ 217
Subtotal			\$ 7.558



UNIVERSIDAD LIBRE
NOTAS A LOS ESTADOS FINANCIEROS

Al 31 de diciembre de 2021 y 2020.

(Los valores están expresados en millones de pesos colombianos)

SECCIONAL BARRANQUILLA			
Cuentas Corrientes	No. Cuenta	Calificación	Saldo 2021
Bancos		L.P.	
Bogotá	096-062-526	AAA	\$ 3.264
Av Villas	730-01120-2	AAA	\$ 22
Av Villas	730-01046-9	AAA	\$ 119
Pichincha	410-950-945	AAA	\$ 425
Subtotal			\$ 3.830
Cuentas de Ahorro			
Davienda	0263-0006315-8	AAA	\$ 13.662
Davienda	02630023061-7	AAA	\$ 2.789
Davienda	24100003995	AAA	\$ 659
Pichincha	410322-404	AAA	\$ 4.380
Pichincha	410557-429	AAA	\$ 2
Caja Social	2409511526-1	AAA	\$ 2.683
Subtotal			\$ 24.175

SECCIONAL CARTAGENA			
Cuentas Corrientes	No. Cuenta	Calificación	Saldo 2021
Bancos		L.P.	
Davienda	0560-699-9813	AAA	\$ 1
Subtotal			\$ 1
Cuentas de Ahorro			
BBVA	514218262	AAA	\$ -
BBVA	075-6002630	AAA	\$ 30
Davienda	0560-0043-2486	AAA	\$ 693
Davienda	55005667025	AAA	\$ 46
Davienda	56080337498	AAA	\$ 68
Pichincha	410-09100-5	AAA	\$ 15
Subtotal			\$ 852



UNIVERSIDAD LIBRE
NOTAS A LOS ESTADOS FINANCIEROS
Al 31 de diciembre de 2021 y 2020.

(Los valores están expresados en millones de pesos colombianos)

SECCIONAL SOCORRO			
	No. Cuenta	Calificación	Saldo 2021
Cuentas Corrientes			
		L.P.	
BBVA	839-009644	AAA	\$ 147
Banco Davivienda	355-99001-1	AAA	\$ 442
	Subtotal		\$ 589
Cuentas de Ahorro			
Banco BBVA	839-07320-2	AAA	\$ 236
Davivienda	355-10871-3	AAA	\$ 91
Banco BBVA (Fondo Docente)	839-15412-7	AAA	\$ 16
	Subtotal		\$ 343

SECCIONAL CÚCUTA			
	No. Cuenta	Calificación	Saldo 2021
Cuentas Corrientes			
		L.P.	
Davivienda	66269999844	AAA	\$ 118
BBVA	306-019936	AAA	\$ 152
	Subtotal		\$ 270
Cuentas de Ahorro			
Davivienda Cta	0668-0008757-6	AAA	\$ 230
Davivienda Cta	066-800051766	AAA	\$ 52
Davivienda Cta	6680007432	AAA	\$ 3
Davivienda Cta	670069925	AAA	\$ 2
BBVA	306345547	AAA	\$ 1
BBVA	Traslados	AAA	\$ 93
	Subtotal		\$ 381

SECCIONAL PEREIRA			
	No. Cuenta	Calificación	Saldo 2021
Cuentas Corrientes			
Bancos			
		L.P.	
BBVA	80300058-7	AAA	\$ 24
	Subtotal		\$ 24
Cuentas de Ahorro			
Bancolombia	7062-1031658-5	AAA	\$ 3.348
Bancolombia	853-344142-86	AAA	\$ 332
BBVA	803000785	AAA	\$ 3.563
BBVA	803001155	AAA	\$ 246
Davivienda	1261-7018551-9	AAA	\$ 160
Davivienda	1266-7000-276-8	AAA	\$ 3.340
Davivienda	12-667-004-519-7	AAA	\$ 76
	Subtotal		\$ 11.065



UNIVERSIDAD LIBRE
NOTAS A LOS ESTADOS FINANCIEROS
Al 31 de diciembre de 2021 y 2020.

(Los valores están expresados en millones de pesos colombianos)

SECCIONAL CALI			
	No. Cuenta	Calificación	2.021
Bancos			
BANCO DE OCCIDENTE	016-06368-7	L.P. AAA	1.354
BANCO POPULAR	110-565-15026-5	AAA	16
CUENTAS CONVENIO			
BANCO SUPERIOR	404-543527-5	AAA	2
BANCO SUPERIOR	404-2211245	AAA	32
BANCO PICHINCHA	411052661		8
BANCO PICHINCHA	410838030		2.494
Subtotal			3.906
Cuentas de Ahorro			
BANCO DE OCCIDENTE	016-8818-6	AAA	358
BANCO DE BOGOTA	484384516	AAA	1
BANCO DE PICHINCHA	410-395-251	AA	94
BANCO DAVIENDA	0160-0098-5214	AAA	595
BANCO AV VILLAS	165-00435-9	AAA	1.006
BANCO AV VILLAS	165-00306-2	AAA	254
BANCO DE OCCIDENTE	113-80184-9	AAA	69
BANCO DAVIENDA	0160-0098-5222	AAA	175
BANCO BANCOLOMBIA	30410084886	AAA	56
BANCO COLPATRIA	3002089260	AAA	96
Subtotal			2.704

- (2) **Fondos:** El efectivo de uso restringido corresponde a convenios, contratos, suscritos por la Universidad más el manejo del fondo de vivienda:

Fondos	31-dic-21	31-dic-20
Fondo Patrimonial Sena (b)	620	718
Fovtradul (c)	194	222
Subtotal Fondos (2)	814	940
Comision Nacional Servicio Civil (a)	3.055	503
Edured (e)	-	89
Erasmus (d)	217	2
Centro de Estudios Coreanos (f)	50	-
Total	4.950	2.474

Los valores presentados posterior al subtotal de fondos como lo indica la tabla, corresponden a cuentas de bancos que se han aperturado, con el fin de atender los convenios que ha firmado la universidad y que presentan restricción para ser utilizado en el convenio suscrito con cada una de las entidades.



UNIVERSIDAD LIBRE
NOTAS A LOS ESTADOS FINANCIEROS
Al 31 de diciembre de 2021 y 2020.

(Los valores están expresados en millones de pesos colombianos)

- a. **Comisión Nacional del Servicio Civil:** Saldo en cuenta corriente a 31 de diciembre de 2021, para atender los contratos suscritos con terceros para el desarrollo de este contrato en la universidad durante el año 2019, 2020 y 2021, cuyo objeto es llevar a cabo la elaboración de pruebas y examen de selección de personal, que ocuparan los empleos de vacantes del sistema general de carrera administrativa, desde la etapa de verificación de requisitos mínimos hasta la consolidación de la información para la conformación de listas de elegibles.
- b. **Fondo Patrimonial Sena:** Corresponden a los aportes parafiscales efectuados por la Universidad Libre al SENA, en virtud de la ley 223 de 1995, derogado por la ley 789 de 2002, los cuales sus rendimientos están destinados a financiar las matrículas de los estudiantes de bajos ingresos y proyectos de educación, ciencia y tecnología, los cuales hasta el año 2014 no estaban reconocidos dentro de los Estados Financieros de la Universidad.
- c. **Fondo Rotatorio de Vivienda (Fovtradul):** Creado en cumplimiento de la convención colectiva de trabajadores de acuerdo al Capítulo VIII, cláusula 42 - Fondo Rotatorio de Vivienda.
- d. **Erasmus:** Acuerdo de subvención para el nuevo programa de posgrado para la formación de operadores transnacionales e interculturales para la defensa de la naturaleza y la construcción de la paz en la comunidad andina.
- e. **Edured:** Diseño y desarrollo del componente científico y metodológico del proyecto de investigación en práctica Judicial de la Escuela Judicial Rodrigo Lara Bonilla con fecha de inicio 9/11/2020 y terminación 28/2/2021.
- f. **Centro de Estudios Coreanos:** Acuerdo para dinamizar las relaciones entre Corea y Colombia en el ámbito académico con el apoyo de la embajada.

NOTA 4. INVERSIONES E INSTRUMENTOS FINANCIEROS

Las inversiones e instrumentos financieros al 31 de diciembre comprenden:

- (1) El resumen de las inversiones efectuadas por la Universidad en certificados de depósito a término (Cdt's) por entidad financiera al 31 de diciembre de 2021 y 2020 es el siguiente:



UNIVERSIDAD LIBRE
NOTAS A LOS ESTADOS FINANCIEROS

Al 31 de diciembre de 2021 y 2020.

(Los valores están expresados en millones de pesos colombianos)

	31-dic-21	31-dic-20
Certificados de Depósito a Término (a)	78.613	97.285
Ajuste Costo Amortizado CDT (intereses) (b)	662	1.016
TOTAL	79.275	98.301

La disminución en el año 2021 con respecto al año 2020 en la constitución de Cdt's, obedece a la disminución de los ingresos en las seccionales de Bogotá y Pereira en donde para atender su ciclo normal de operaciones tuvo que hacer uso de algunos Cdt's; así como la seccional Barranquilla, que cancelo dos Cdt's por valor de \$12.000 mil millones los cuales tenían fecha de vencimiento el 30 de diciembre de 2021; estos dineros fueron consignados en la cuenta de ahorros No. 02630006315-8 del banco Davivienda. así mismo, se ve afectada la cuenta de ajuste al costo amortizado, teniendo en cuenta la disminución en las tasas de interés aunado a la disminución de la inversión en Cdt's.

A continuación, relacionamos los Certificados de Depósito a Término Fijo por entidad financiera con su respectiva calificación y edades de colocación y tasas de interés; a 31 de diciembre de 2021 y 2020 el detalle es el siguiente:

El discriminado de los Cdt's no incluye los rendimientos.

AÑO 2021 - VENCIMIENTO							
EMISOR	CALIF.	TASA PROMEDIO	1-3 MESES	3-6 MESES	6 MESES -1 AÑO	MAS DE UN AÑO	TOTAL
BANCO FINANDINA	AA+	3,18%		4.493	7.587	-	12.080
BANCO BBVA	AAA	3,05%	-	2.190	294	-	2.484
BANCO CAJA SOCIAL	AAA	2,40%	2.893	-	-	-	2.893
BANCO DE BOGOTA	AAA	2,55%	6.970	-	-	-	6.970
BANCO FALABELLA	AAA	3,42%	-	9.774	916	-	10.690
BANCO GNB SUDAMERIS	AAA	3,00%	-	5.087	8.770	-	13.857
BANCO DAVIVIENDA	AAA	2,70%	-	1.649	-	-	1.649
BANCO POPULAR	AAA	2,58%	-	3.163	-	-	3.163
MI BANCO	AA	3,33%	-	6.963	-	-	6.963
MUNDO MUJER	AA	3,68%	-	9.661	-	-	9.709
BANCO PICHINCHA	AA	3,47%	-	-	8.155	48	8.155
TOTAL			9.863	42.980	25.722	48	78.613



UNIVERSIDAD LIBRE
NOTAS A LOS ESTADOS FINANCIEROS
Al 31 de diciembre de 2021 y 2020.
 (Los valores están expresados en millones de pesos colombianos)

EMISOR	CALIF.	AÑO 2020 - VENCIMIENTO					TOTAL
		TASA PROMEDIO	1-3 MESES	3-6 MESES	6 MESES -1 AÑO	MAS DE UN AÑO	
BANCO FINANDINA	AA+	3,64%	3.937	9.254	2.289	698	16.178
BANCO BBVA	AAA	2,44%	6.441	3.593	5.434	-	15.468
BANCO CAJA SOCIAL	AAA	3,45%	4.815	-	2.158	-	6.973
BANCO FALABELLA	AAA	3,76%	-	12.570	-	-	12.570
BANCO BANCOLOMBIA	AAA	4,00%	-	-	-	-	2.025
BANCO GNB SUDAMERIS	AAA	3,49%	4.219	5.773	3.683	-	13.655
BANCO DAVIVIENDA	AAA	2,53%	-	1.616	1.536	-	3.152
BANCO POPULAR	AAA	3,03%	-	3.163	-	-	3.163
MI BANCO	AA	4,73%	-	9.018	841	-	9.859
MUNDO MUJER	AA	5,20%	-	4.295	1.634	-	5.929
SERFINANZA	AAA	2,75%	2.073	-	-	-	2.073
BANCO PICHINCHA	AA	10,12%	5.130	-	1.110	-	6.240
TOTAL			26.615	49.282	20.690	698	97.285

La siguiente relación es el consolidado de las inversiones por seccional y entidad financiera con corte 31 de diciembre de 2021 y 2020:

EMISOR	2021							TOTAL
	SECCIONALES							
	BARRANQUILLA	BOGOTA	CALI	CARTAGENA	CUCUTA	PEREIRA	SOCORRO	
BANCO FINANDINA	-	7.424	-	-	-	-	-	12.080
MI BANCO	-	6.963	-	-	-	4.656	-	6.963
BANCO BBVA	-	-	-	1.330	285	-	-	1.615
BOGOTA	6.970	-	-	-	-	-	-	6.970
BANCO CAJA SOCIAL	2.893	-	-	-	-	-	-	2.893
BANCO FALABELLA	916	10.617	-	26	-	-	-	11.559
BANCO BANCOLOMBIA	-	-	-	-	-	-	-	-
BANCO DAVIVIENDA	-	1.584	-	-	-	-	-	1.584
BANCO GNB SUDAMERIS	-	9.985	3.874	-	-	-	64	13.859
BANCO POPULAR	-	3.163	-	-	-	-	-	3.163
MUNDO MUJER	-	9.708	-	-	-	-	-	9.708
BANCO PICHINCHA	-	-	8.155	-	-	-	-	8.155
TOTAL	10.779	49.444	12.029	1.356	285	4.656	64	78.613



UNIVERSIDAD LIBRE
NOTAS A LOS ESTADOS FINANCIEROS
Al 31 de diciembre de 2021 y 2020.

(Los valores están expresados en millones de pesos colombianos)

EMISOR	2020							TOTAL
	SECCIONALES							
	BARRANQUILLA	BOGOTA	CALI	CARTAGENA	CUCUTA	PEREIRA	SOCORRO	
BANCO FINANADINA	-	9.406	-	-	-	6.772	-	16.178
MI BANCO	-	9.859	-	-	-	-	-	9.859
BANCO BBVA	6.441	8.475	-	-	285	-	-	15.201
SERFINANZA	2.073	-	-	-	-	-	-	2.073
BANCO CAJA SOCIAL	4.815	2.158	-	-	-	-	-	6.973
BANCO FALABELLA	916	11.627	-	-	-	-	-	12.543
BANCO BANCOLOMBIA	-	2.024	-	27	-	-	-	2.051
BANCO DAVIVIENDA	-	3.087	-	-	-	-	65	3.152
BANCO GNB SUDAMERIS	-	8.694	3.631	1.300	-	-	-	13.925
BANCO POPULAR	-	3.163	-	-	-	-	-	3.163
MUNDO MUJER	-	5.928	-	-	-	-	-	5.928
BANCO PICHINCHA	-	-	6.239	-	-	-	-	6.239
TOTAL	14.245	64.422	10.170	1.327	285	6.772	65	97.285

Las seccionales de Bogotá, Pereira y Cali, tienen constituidos Cdt's por valor de \$4.167 millones; \$ 100 millones y de \$1.226 millones respectivamente; para atender el pasivo pensional.

Las políticas de inversión en la Universidad son establecidas por la Honorable Consiliatura; así mismo, la política establecida para las inversiones en Cdt's en el año 2019, es de invertir en el largo plazo máximo \$12.000 millones en Cdt's en entidades financieras vigiladas por la Superintendencia Financiera, con calificación AAA, y \$10.000 millones en Cdt's de entidades financieras con calificación AA+, vigiladas igualmente por la Superintendencia Financiera de Colombia.

La H. Consiliatura determina que, aun llegando al tope máximo del valor autorizado para las inversiones en Cdt's, se reinviertan los intereses en el mismo Cdt, para que los rendimientos se capitalicen.



UNIVERSIDAD LIBRE
NOTAS A LOS ESTADOS FINANCIEROS
Al 31 de diciembre de 2021 y 2020.

(Los valores están expresados en millones de pesos colombianos)

- (a) **Ajuste Costo amortizado Intereses CDT's:** corresponde a la causación de los intereses al 31 de diciembre sobre las inversiones en Cdt's que se tienen en entidades financieras; estos rendimientos ascienden a \$ 662 millones en el año 2021 y de \$1.016 millones para el año 2020.

AJUSTE COSTO AMORTIZADO - CDT'S

SECCIONALES	31-dic-21	31-dic-20
BOGOTÁ	419	743
BARRANQUILLA	52	91
PEREIRA	31	54
CARTAGENA	6	1
CALI	154	127
TOTAL	662	1.016

- (a) **Acciones:** corresponde a la inversión que se posee en el Edificio Benjamín Herrera S.A.S. Representados en 15.500 acciones, por un valor nominal de un millón de pesos cada una, de los cuales el 50%, 7.750 acciones, fueron adquiridas por la Universidad a Comfenalco Valle en septiembre de 2015, con el fin de asumir el control del 100% del Edificio, como parte de su estrategia misional, en una transacción efectuada por un valor de \$18.000 millones, libre de pasivos, según el acuerdo de transacción, descontándose los pasivos existentes con Comfenalco Valle por \$4.000 millones.

- (b) **Método de Participación Patrimonial:** Corresponde al acumulado de los excedentes que ha venido presentando el Edificio Benjamín Herrera, del cual la Universidad es el dueño del 100% y a medida que se presente excedente o déficit se acumula o se disminuye esta cuenta.

CONCEPTO	31-dic-21	31-dic-20
Costos de las Acciones (a)	40.107	40.106
Método de Participación Patrimonial (b)	12.080	9.511
TOTAL	52.187	49.617

- (2) **Derechos Fiduciarios:** Constituido por la seccional Barranquilla en la Fiduciaria de Occidente, para la compra de material bibliográfico por valor de \$167 millones en 2021 y \$165 millones en 2020.



UNIVERSIDAD LIBRE
NOTAS A LOS ESTADOS FINANCIEROS
Al 31 de diciembre de 2021 y 2020.
(Los valores están expresados en millones de pesos colombianos)

NOTA 5. CUENTAS POR COBRAR

Las cuentas por cobrar al 31 de diciembre corresponden a:

	31-dic-21	31-dic-20
Depositarios (1)	1.748	703
Servicios Educativos (2)	2.189	2.810
Deudores Varios (3)	4.988	2.569
Arrendamientos (4)	378	234
Otros	-	262
TOTAL	9.303	6.578

- (1) **Depositarios:** Está conformado por valor de \$ 1.045 Millones de la seccional Cali y 703 Millones de la seccional Barranquilla, estos valores no sufrieron modificación con respecto al año 2020. En la siguiente tabla se discriminan así:

	31-dic-21
EDUARDO EGEA BERMEJO	1
LUIS CARLOS PEÑA BUENDIA	137
SEGURO SOCIAL - NO EN USO .	347
FIDUCIARIA LA PREVISORA	124
JAIRO MANJARREZ	71
TESORERIA DISTRITAL	24
CLAUDIA ALEXANDRA AGRINO ORTIZ	1.045
TOTAL	1.748

- (2) **Servicios Educativos:** Corresponde a los servicios de Educación prestados por la universidad como matriculas, congresos seminarios, simposios, talleres, cursos y derechos de grado. Las cuales a diciembre 31 de 2021 presentan el saldo pendiente por cancelar de \$2.189 millones disminuyendo en 621 millones respecto al año 2020 en los diferentes conceptos.

- (3) **Deudores varios:** El valor de \$4.988 millones para el año 2021 corresponde principalmente al valor de \$ 1.368 millones que representa el cruce de cuentas entre seccionales y la diferencia, entre otros está compuesto por:

La seccional Barranquilla registra una cuenta por cobrar a la Seccional Cúcuta por valor de \$1.000 millones, atendiendo la decisión de la Honorable Consiliatura, con un plazo de 3 meses, con destino a cubrir las obligaciones laborales y convencionales de la seccional en el mes de diciembre.

La seccional Cali registra una cuenta por cobrar del proceso contra el Dr. Juan N. Quijano Yacut (Q.E.P.D). Este es un proceso de un terreno ubicado en el barrio los



UNIVERSIDAD LIBRE
NOTAS A LOS ESTADOS FINANCIEROS
Al 31 de diciembre de 2021 y 2020.

(Los valores están expresados en millones de pesos colombianos)

chorros al sur de Cali y que no se canceló en su totalidad por el señor Juan Quijano Yacut; este proceso se reactivó debido a que está en sucesión por el fallecimiento del señor en mención por valor de 45 millones.

- (4) **Arrendamientos:** Corresponde a bienes que son de propiedad de la Universidad que se encuentran arrendados a terceros, como lo son locales, parqueadero, cafeterías y que a 31 de diciembre de 2021 adeudaban \$378 millones.

NOTA 6. PRÉSTAMOS POR COBRAR

Los préstamos por cobrar a 31 de diciembre, corresponden:

	31-dic-21	31-dic-20
Clientes (1)	6.809	8.285
Cuentas por Cobrar Trabajadores (2)	860	1.021
Deudas de difícil cobro (3)	3.044	2.309
Menos provision Préstamos por cobrar a clientes	(5.110)	(4.534)
TOTAL	5.603	7.081

- (1) **Clientes:** Corresponde a los préstamos otorgados a estudiantes mediante crédito directo \$4.357 millones y externo \$2.452 millones, siendo los créditos directos otorgados a potestad de la Universidad, mientras los externos son tramitados directamente por los estudiantes con las diferentes entidades financieras que poseen líneas de crédito estudiantil.

Para los créditos directos, los préstamos son concebidos a una tasa de interés determinada por cada seccional y que a la vigencia su vencimiento es inferior a un año.

El siguiente es el detalle de los préstamos otorgados por la Universidad a 31 de diciembre de 2021 y 2020:

COLOCACIÓN CRÉDITOS AÑO 2021								
Línea	Bogotá	B/quilla	Cali	Pereira	Cúcuta	Socorro	Cartagena	Total
Créditos Externos	275	1025	460	44	426	89	133	2.452
Créditos Directos	259	360	133	75	1514	1235	781	4.357
TOTAL	534	1.385	593	119	1.940	1.324	914	6.809

COLOCACION DE CREDITOS 2020								
Línea	Bogotá	B/quilla	Cali	Pereira	Cúcuta	Socorro	Cartagena	Total
Créditos Externos	151	1.073	585	66	621	33	210	2.739
Créditos Directos	355	492	193	126	2.158	1.307	915	5.546
TOTAL	506	1.565	778	192	2.779	1.340	1.125	8.285



UNIVERSIDAD LIBRE
NOTAS A LOS ESTADOS FINANCIEROS
Al 31 de diciembre de 2021 y 2020.
 (Los valores están expresados en millones de pesos colombianos)

Respecto a los créditos externos a continuación detallamos los montos aprobados por entidad.

En los siguientes cuadros se detalla la cartera con estudiantes en donde se incluyen créditos directos y créditos externos, para los años 2020 y 2019:

TOTAL CARTERA ESTUDIANTES 2021						
SECCIONAL	VIGENTE	VENCIDA				TOTAL
		0 - 90	91- 180	181- 360	MAS DE 360	
CÚCUTA	0	511	378	482	569	1.940
BOGOTÁ	58	237	147	509	412	1.363
PEREIRA	53	59	5	5	54	176
BARRANQUILLA	13	1.108	5	48	77	1.251
SOCORRO	125	237	185	777	0	1.324
CARTAGENA	115	30	3	5	11	164
CALI	222	156	93	121	0	592
TOTAL	586	2.338	816	1.947	1.123	6.810

TOTAL CARTERA ESTUDIANTES 2020						
SECCIONAL	VIGENTE	VENCIDA				TOTAL
		0 - 90	91- 180	181- 360	MAS DE 360	
CÚCUTA	-	524	1.008	613	634	2.779
BOGOTÁ	385	21	32	6	64	508
PEREIRA	53	113	10	15	1	192
BARRANQUILLA	666	620	1	29	249	1.565
SOCORRO	149	256	138	797	-	1.340
CARTAGENA	597	305	113	39	69	1.123
CALI	114	324	70	270	-	778
TOTAL	1.964	2.163	1.372	1.769	1.017	8.285

(2) **Cuentas por cobrar a trabajadores:** préstamos por concepto de vivienda, educación, médicos, odontológicos, calamidad doméstica y responsabilidades.

CUENTAS POR COBRAR A TRABAJADORES									
AÑO 2021									
Descripción	Bogotá	Pereira	Calí	Socorro	Cartagena	B/quilla	Cúcuta	Total	
Vivienda	334	-	74	24	4	-	-	436	
Calamidad Doméstica	38	-	2	4	73	50	31	198	
Otros	-	-	112	1	1	-	-	114	
Medicos Odontológicos y similares	-	-	72	-	-	-	-	72	
Educación	-	1	9	4	3	18	-	35	
Responsabilidades	-	-	5	-	-	-	-	5	
Total	372	1	274	33	81	68	31	860	



UNIVERSIDAD LIBRE
NOTAS A LOS ESTADOS FINANCIEROS
Al 31 de diciembre de 2021 y 2020.
 (Los valores están expresados en millones de pesos colombianos)

CUENTAS POR COBRAR A TRABAJADORES								
AÑO 2020								
Descripción	Bogotá	Pereira	Cali	Socorro	Cartagena	B/quilla	Cúcuta	Total
Vivienda	300	-	100	10	7	-	-	417
Calamidad Doméstica	53	1	3	5	86	65	28	241
Otros	-	-	161	-	24	-	-	185
Medicos Odontológicos y similares	-	1	112	-	-	-	-	113
Educación	1	1	16	9	9	13	3	52
Responsabilidades	-	-	13	-	-	-	-	13
Total	354	3	405	24	126	78	31	1.021

- (3) **Deudas de difícil cobro:** corresponde al traslado de créditos internos, que han superado más de 360 días de vencimiento, para el año 2021, su incremento en valores ascendió a \$736 millones con respecto al año 2020.

NOTA 7.- OTROS ACTIVOS

Los otros activos a 31 de diciembre comprenden:

	31-dic.-21	31-dic.-20
Anticipos y Avances (2)	556	874
Vacaciones Anticipadas (3)	788	874
Depósitos Entregados en Garantía (1)	7.498	7.498
Derechos en Clubes sociales (4)	220	220
Anticipos de Impuestos	445	54
TOTAL	9.507	9.520

- 1). **Depósitos:** Se mantienen los depósitos judiciales con respecto al año 2020, estos corresponden a embargos efectuados a las cuentas de la Universidad en la Seccional Barranquilla, por cuantía de \$7.418 millones en el proceso ejecutivo de Luis Carlos Peña contra la Universidad y otros depósitos en cuantía de \$78 millones de la seccional Socorro.
- 2). **Anticipos y Avances:** corresponde a Anticipos y avances que han sido entregados a proveedores, contratistas y trabajadores en cada una de las seccionales durante los años 2021 y 2020, el detalle es el siguiente:



UNIVERSIDAD LIBRE
NOTAS A LOS ESTADOS FINANCIEROS
Al 31 de diciembre de 2021 y 2020.

(Los valores están expresados en millones de pesos colombianos)

ANTICIPOS Y AVANCES			
AÑO 2021			
SECCIONAL	PROVEEDORES	EMPLEADOS	TOTAL
CALI (c)	71	-	71
BARRANQUILLA (d)	65	19	84
BOGOTA(a)	294	5	299
PEREIRA	3	-	3
SOCORRO	-	-	-
CARTAGENA(b)	99	-	99
CÚCUTA	-	-	-
TOTAL	532	24	556

ANTICIPOS Y AVANCES			
AÑO 2020			
SECCIONAL	PROVEEDORES	EMPLEADOS	TOTAL
CALI	23	-	23
BARRANQUILLA	21	37	58
BOGOTA	226	-	226
PEREIRA	371	-	371
SOCORRO	-	-	-
CARTAGENA	194	-	194
CÚCUTA	2	-	2
TOTAL	837	37	874

- (a) La seccional Bogotá presenta anticipos y avances por valor de \$299 millones que fueron entregados a inicio de año a proveedores, contratistas y empleados, para atender obras civiles en la planta física, dotación del personal administrativo, programa para el manejo de presupuesto.
- (b) La seccional Cartagena presenta anticipos por \$99 Millones para atender Obras Civiles.
- (c) La seccional Cali presenta anticipos por valor de \$71 millones para atender Obras Civiles.
- (d) La seccional Barranquilla presenta anticipos por valor de \$65 millones para atender Obras Civiles.
- 3). De acuerdo a la programación que tiene la Universidad, de enviar a su personal a disfrutar de vacaciones colectivas, se generan unas vacaciones anticipadas se pagan a los trabajadores administrativos y docentes de la universidad y que deben ser amortizadas de acuerdo al tiempo en que se va cumpliendo el periodo. Teniendo en cuenta lo anterior, las seccionales presentan las siguientes vacaciones anticipadas.



UNIVERSIDAD LIBRE NOTAS A LOS ESTADOS FINANCIEROS

Al 31 de diciembre de 2021 y 2020.

(Los valores están expresados en millones de pesos colombianos)

VACACIONES ANTICIPADAS	
AÑO 2021	
SECCIONAL	TOTAL
CALI	247
BARRANQUILLA	110
BOGOTA	211
PEREIRA	132
SOCORRO	16
CARTAGENA	21
CÚCUTA	51
TOTAL	788

- 4). **Derechos en Clubes Sociales:** Según SG-478 del 20 de mayo de 2019, la Honorable Consiliatura aprobó la afiliación de la Universidad al Club el Nogal, para llevar a cabo las actividades concernientes de la administración; así mismo, la Administración de la Universidad ha considerado mantener esta afiliación registrada como otros activos, a fin de evitar registrarlo en el gasto y que al cabo del tiempo se pierda el control de la misma.

NOTA 8. CUENTAS POR COBRAR LARGO PLAZO

Las cuentas por cobrar a 31 de diciembre comprenden:

	31-dic-21	31-dic-20
Cuentas por Cobrar de Terceros (1)	59.528	56.377
Deudas de difícil Cobro (2)	4.076	4.055
Deterioro (3)	(20.335)	(20.330)
TOTAL	43.269	40.102

- (1) **Cuentas por cobrar de terceros:** corresponde a los préstamos otorgados a las siguientes entidades que tienen relaciones comerciales con la Universidad y las cuales tienen un plazo de vencimiento para su cobro indeterminado a una tasa de interés anual, que se fija de acuerdo a las tasas promedio del mercado en colocación de Cdt's (Edificio Benjamín Herrera).

La Corporación Comfenalco Valle Universidad Libre en liquidación, se encuentra totalmente provisionada teniendo en cuenta su irrecuperabilidad y pendiente de la autorización para su castigo; La Comisión Nacional del Servicio Civil, viene efectuando abonos con los cuales se atiende el desarrollo del contrato que se tiene suscrito con ellos; La Caja de Compensación Familiar del Valle, su deuda se encuentra totalmente deteriorada y en espera de la autorización para su castigo:



UNIVERSIDAD LIBRE
NOTAS A LOS ESTADOS FINANCIEROS
Al 31 de diciembre de 2021 y 2020.

(Los valores están expresados en millones de pesos colombianos)

	31-dic-21	31-dic-20
Edificio Benjamín Herrera (*)	37.990	37.517
Corporación Comfenalco Valle - Universidad Libre Liquidación (**)	16.130	16.130
Caja de Compensación Familiar del Valle del Cauca (**)	104	104
Comision Nacional del Servicio Civil (**)	3.971	1.556
Fosyga	144	0
Otros (**)	1.189	1.070
TOTAL	59.528	56.377

(*)

Edificio Benjamín Herrera

Tercero	2021	2020	Descripción
Edificio Benjamín Herrera	19.928	19.928	Préstamo concedido a la filial, para cancelación del crédito en Davivienda del que la Universidad es garante.
	8.000	8.000	Anticipos para futuras capitalizaciones que incluye en 2,015 el valor que proyectaba cancelar Comfenalco Valle por 4,000 millones, monto que fue asumido por la universidad, como parte de la transacción por la compra de la participación de Comfenalco Valle en la antes compañía Comfenalco Valle Universidad Libre SAS.
	7.000	7.000	Préstamo concedido a la filial para anticipo contrato de obra civil a precio único sin reajuste entre Edificio Benjamín Herrera y Tecnocientific SAS. Aprobado por la Consiliatura en la sesión no. 14 del 29 de agosto de 2,017.
	699	698	Crédito otorgado a la filial para el pago de servicios públicos e impuestos.
	500	500	Préstamo para atender el pago del impuesto de renta liquidado por el año 2,017 y por las obligaciones pendientes de nómina, y servicio de revisoría fiscal. Este monto hace parte del cupo de 3,000 millones aprobado por la Honorable Consiliatura en reunión del 29 de agosto de 2,017.
	1.863	1.390	Intereses del préstamo concedido de 7,000 millones a la filial, para anticipo de contrato de obra civil celebrado con Tecnocientific SAS.
TOTAL	37.990	37.516	



UNIVERSIDAD LIBRE
NOTAS A LOS ESTADOS FINANCIEROS
Al 31 de diciembre de 2021 y 2020.
 (Los valores están expresados en millones de pesos colombianos)

Tercero	2020	2019	Descripción
Corporación Comfenalco Valle- Universidad Libre en Liquidación	16.130	16.130	Saldo que forma parte de las acreencias reconocidas dentro del proceso de liquidación de la Corporación Comfenalco Valle - Universidad Libre en Liquidación, las cuales fueron parte de un crédito otorgado por la Universidad Libre por valor de \$10.000 millones, amparados con cartera en garantía de la Nueva EPS, que no fue posible recuperar antes de la declaratoria de liquidación de la Corporación antes mencionada. En el mes de noviembre de 2016, la Universidad pago el crédito con el Banco BBVA del cual era aval en un 50% por valor de \$6.386. El total de esta cuenta fue deteriorada en diciembre de 2016.
Comfenalco EPS	104	104	Saldo por cobrar a Comfenalco EPS, por cartera endosada en propiedad a la Universidad Libre, cuyo desembolso por parte de la Universidad fue para atender acreencias operacionales de la Clínica Rafael Uribe, operada por la Corporación Comfenalco Universidad Libre S.A.S. Durante el 2016 efectuó pagos por valor de \$319 millones. Este saldo se encuentra deteriorado.
Comisión Nacional del Servicio Civil	3.971	1.556	Saldo por cobrar a Comisión Nacional del Servicio Civil, por concepto de desarrollo del proceso de selección para la provisión de empleos vacantes del sistema general de carreras administrativas.
Otros	1.189	1.070	Saldos por cobrar para atender actividades varias.
Fosyga	144	-	Cuenta por cobrar, seguridad social
TOTAL	21.538	18.860	

(2) Deudas e difícil Cobro: corresponde a deudas con más de un año de vencimiento, por políticas de la Universidad las deudas superiores a este tiempo se deben reclasificar pasando de corriente a dudoso recaudo.

CONCEPTO	SALDO A	
	31-dic-21	31-dic-20
Terceros (*)	2.868	2.868
Deudores Varios Responsabilidades(**)	54	54
Arrendamientos	277	223
Reclamaciones	79	79
Ingresos por Cobrar	199	182
Anticipos y Avances	481	534
Prestamos a Particulares	118	115
TOTAL	4.076	4.055

(*) Esta cuenta está constituida por las siguientes cuentas por cobrar; Comfenalco Valle Universidad Libre U.T. por valor de \$2.141 millones, más Emvineiva por valor de \$330 Millones; Dirección ejecutiva administración judicial \$106 millones; Departamento Valle del Cauca \$36 millones; Sinex 21 millones; Club de egresados Universidad Libre \$18 millones y otros en menor cuantía de \$216 millones, con respecto al año anterior se mantiene las mismas deudas.



UNIVERSIDAD LIBRE
NOTAS A LOS ESTADOS FINANCIEROS
Al 31 de diciembre de 2021 y 2020.

(Los valores están expresados en millones de pesos colombianos)

(*) Corresponde a la cuenta de Responsabilidades que se creó para llevar el control de los elementos que se han asignado a cada uno de los funcionarios y que en su momento se extraviaron o fueron hurtados, valores que se encuentran deteriorados en su totalidad, los cuales llevan más de 17 años de registrados, sin que se tenga movimiento alguno.

- (3) **Deterioro:** durante el año 2021, se termina con un saldo de \$20.335 millones de valor deteriorado respecto al año 2020 el cual se encontraba con \$20.330 millones. A continuación, se presenta el deterioro por concepto y posteriormente se discrimina el deterioro de la cuenta de deudores varios.

PROVISIONES	31-dic-21	31-dic-20
Deudores Varios (1)	19.342	19.343
Arrendamientos	250	223
Intereses	150	150
Reclamaciones	79	79
Anticipos y Avances	514	535
TOTAL	20.335	20.330

- (1) A continuación, se relacionan las provisiones representativas a 31 de diciembre de 2021 y 2020:

PROVISIONES	31-dic-21	31-dic-20
Corporación Comfenalco Valle Universidad Libre	16.386	16.386
Comfenalco Valle Universidad Libre UT	2.141	2.141
Envineiva	330	330
Dirección Ejecutiva Administración Judicial	106	106
Caja de Compensación Familiar del Valle	104	104
Gobernación del Valle del Cauca	36	36
Securitas Colombia SA	15	15
Fundación MIPYMES	14	14
Otras provisiones	210	210
TOTAL	19.342	19.342



UNIVERSIDAD LIBRE
NOTAS A LOS ESTADOS FINANCIEROS
Al 31 de diciembre de 2021 y 2020.
 (Los valores están expresados en millones de pesos colombianos)

NOTA 9. PROPIEDADES, PLANTA Y EQUIPO

Los saldos de la Propiedad, Planta y Equipo al 31 de diciembre comprenden:

	31-dic-21	31-dic-20
Edificaciones	358.676	356.619
Terrenos urbanos	224.452	224.452
Construcciones en curso	392	1.001
Equipo de cómputo y comunicación	51.612	51.227
Equipo de oficina	44.812	44.187
Equipo médico científico	31.271	29.019
Maquinaria y equipo	12.241	12.015
Acueducto, plantas y redes	5.108	4.918
Flota y equipo de transporte	1.788	1.788
Plantas Productoras	255	255
Semovientes	37	57
Bienes de Arte y Cultura	33	33
Subtotal	730.677	725.571
(menos) Depreciación acumulada	(152.713)	(141.631)
TOTAL (1)	577.964	583.940

El Detalle de la Propiedad planta y equipo se muestra a continuación:

CUENTA	PROPIEDAD, PLANTA Y EQUIPO POR SECCIONAL 31 - DIC - 2021							
	BOGOTA	B/QUILLA	CALI	CARTAGENA	CUCUTA	PEREIRA	SOCORRO	TOTAL
Construcciones y edificaciones	58.137	87.848	132.688	9.748	9.025	56.202	5.027	358.675
Terrenos urbanos	30.549	56.429	37.156	12.190	61.310	18.112	8.705	224.451
Construcciones en curso	-	-	369	-	-	22	-	391
Equipo de computo y comunicación	19.074	8.647	15.196	890	2.191	3.854	1.760	51.612
Equipo de oficina	9.502	14.283	14.775	954	2.447	1.950	901	44.812
Equipo médico científico	8.719	11.351	7.611	-	-	2.533	1.058	31.272
Maquinaria y equipo	4.237	2.868	987	204	449	2.841	654	12.240
Acueducto, plantas y redes	1.622	796	1.612	604	2	-	7	4.643
Flota y equipo de transporte	737	185	620	-	-	247	-	1.789
Plantas productoras	6	191	252	-	16	-	255	720
Semovientes	-	-	-	-	-	-	37	37
Bienes de Arte y Cultura	-	-	33	-	-	-	-	33
Subtotal	132.583	182.598	211.299	24.590	75.440	85.761	18.404	730.675
(menos) Depreciación acumulada	-49.080	-43.006	-38.447	-2.136	-5.546	-9.797	-4.699	-152.711
TOTAL	83.503	139.592	172.852	22.454	69.894	75.964	13.705	577.964



UNIVERSIDAD LIBRE
NOTAS A LOS ESTADOS FINANCIEROS
Al 31 de diciembre de 2021 y 2020.

(Los valores están expresados en millones de pesos colombianos)

PROPIEDAD, PLANTA Y EQUIPO POR SECCIONAL 31 - DIC - 2020								
CUENTA	BOGOTA	B/QUILLA	CALI	CARTAGENA	CUCUTA	PEREIRA	SOCORRO	TOTAL
Construcciones y edificaciones	57.682	87.657	132.651	12.190	8.901	54.947	5.027	359.055
Terrenos urbanos	30.550	56.429	37.155	-	61.310	18.112	8.705	212.261
Construcciones en curso	-	-	369	9.752	-	633	-	10.754
Equipo de computo y comunicación	18.940	8.593	15.158	882	2.173	3.734	1.747	51.227
Equipo de oficina	9.443	14.215	14.535	942	2.422	1.731	900	44.188
Equipo médico científico	8.719	9.188	7.613	-	-	2.444	1.057	29.021
Maquinaria y equipo	4.189	2.843	987	136	448	2.773	638	12.014
Acueducto, plantas y redes	1.439	987	1.864	603	18	-	5	4.916
Flota y equipo de transporte	737	184	619	-	-	246	-	1.786
Plantas productoras	-	-	-	-	-	-	255	255
Semovientes	-	-	-	-	-	-	57	57
Bienes de Arte y Cultura	-	-	33	-	-	-	-	33
Subtotal	131.699	180.096	210.984	24.505	75.272	84.620	18.391	725.567
(menos) Depreciación acumulada	-47.380	-38.898	-35.656	-1.969	-5.086	-8.332	-4.304	-141.627
TOTAL	84.319	141.198	175.328	22.536	70.184	76.288	14.087	583.940

(1) En cumplimiento de la política contable de propiedad planta y equipo tenemos:

1.1 La propiedad, planta y equipo, a excepción de los bienes inmuebles, está medida al costo de adquisición y se encuentran registrados en los diferentes rubros del Estado de la Situación Financiera. Así mismo, de acuerdo con el estudio realizado a los bienes inmuebles por las diferentes compañías especializadas en avalúos, se procedió a incorporar estas cifras de los avalúos como costo atribuido y al mismo tiempo a retirar y registrar contra el fondo social de la Universidad, los saldos que se tenían a 31 de diciembre de 2014 del costo histórico y la depreciación acumulada, quedando vigente el valor del avalúo e iniciando nuevamente la depreciación a partir del 1 de enero de 2015, de acuerdo a la vida útil estimada en cada uno de los estudios.

1.2 El método de depreciación utilizado es el de línea recta, que consiste en tomar el costo depreciable de un activo y dividirlo entre la vida útil del mismo, para poder determinar el gasto anual por depreciación.

1.3 Las vidas útiles utilizadas son:

1.3.1 Construcciones y edificaciones	Según evaluación del técnico valuador
1.3.2 Maquinaria y equipo	5 años
1.3.3 Equipo de oficina	10 años
1.3.4 Equipo de cómputo académico	3 años
1.3.5 Equipo Médico y científico	5 años
1.3.6 Flota y equipo de transporte	5 años



UNIVERSIDAD LIBRE
NOTAS A LOS ESTADOS FINANCIEROS
Al 31 de diciembre de 2021 y 2020.

(Los valores están expresados en millones de pesos colombianos)

Seccional Bogotá y Colegio:

Se cuenta con inventario físico debidamente valorizado de los muebles y enseres con corte a 31 de diciembre de 2010; este trabajo se incorporó al módulo de activos fijos de SEVEN, en donde en la actualidad al querer cotejar en el año 2018, se encontraron diferencias, lo cual hace pensar en serias dudas sobre la realidad del inventario, para lo cual y a fin de tener certeza sobre este rubro, a partir del mes de marzo de 2019 se inició con el levantamiento del inventario físico a nivel nacional debidamente marcado, asignado a cada uno de los terceros que hacen uso de los bienes y haciendo uso de la política contable establecida por la Universidad. La entrega de este trabajo finalizó en enero 2020, trabajo que recibió la Sindicatura de la sede principal y el cual fue entregado al almacén para la verificación de los elementos, como es de ubicación, autenticidad del elemento, verificación del costo, verificación del cálculo de la depreciación; una vez se culmine este trabajo se podrá determinar los ajustes finales con cargo al estado de resultados de la Universidad. El desarrollo y verificación de este trabajo se encuentra atrasado, por la situación que vivió el país y el cual impedía que los empleados hicieran presencia en su lugar de trabajo; este trabajo se ha venido realizando progresivamente, lo que seguramente culminara en el año 2022. Este trabajo fue autorizado por la Honorable Consiliatura en sesión del día 15 de febrero de 2.019.

De acuerdo a la Lonja de Propiedad Raíz, el valor del avalúo del edificio Centenario asciende a la suma de \$ 21.883 millones; valor que sirvió de base para que la Universidad entrara a negociar el bien en la suma de \$ 17.907 millones de los cuales a la fecha aún se encuentra pendiente de legalizar y cancelar las oficinas del piso 6, para lo cual se entregó un anticipo de \$236 millones.

Para poder hallar el valor del terreno de la compra del edificio, se hizo necesario que el departamento contable distribuyera el valor de la compra en terrenos y de la construcción, teniendo en cuenta los valores suministrados por el ingeniero Carlos Julio Hoyos, ya que el avalúo original presenta un valor integral y para poder registrar en la contabilidad se requiere del valor del terreno y el valor de la construcción; esta asignación dada por contabilidad no es un avalúo técnico; sin embargo, fue aceptada por parte de la administración de la Universidad.

Los predios donde funciona la Seccional del Bosque Popular fueron donados por el Distrito Capital a la Universidad según escritura de donación No. 2427 de fecha 25 de junio de 1959 de la Notaria 7ª del circuito de Bogotá, existiendo restricción por venta, disolución o liquidación de la Universidad.



UNIVERSIDAD LIBRE
NOTAS A LOS ESTADOS FINANCIEROS
Al 31 de diciembre de 2021 y 2020.
(Los valores están expresados en millones de pesos colombianos)

Una parte de los predios del Bosque, correspondiente a dos (2) hectáreas, fueron entregados en Comodato al Club de Egresados de la Universidad Libre desde el año de 1986 según escritura pública No. 1899 del 18 de septiembre de 1986 (no registrada), de la Notaría Dieciséis del Círculo de Bogotá. Este contrato es por un plazo de 50 años de conformidad con lo dispuesto por la Consiliatura, según acta No. 011 de 1986, término que se cuenta a partir del día 28 de agosto de 1986, fecha de entrega del predio.

Seccional Barranquilla:

- 1.1 No existe Propiedad, planta y equipo a cuya titularidad tenga alguna restricción o que está pignorada como garantía de deudas.
- 1.2. Maquinaria y Equipo se invirtió \$75 millones donde el 54% se realizó en compra de aires acondicionados, el 42% fueron en cámaras IP, y el 4% en compras varias
- 1.3. Equipos de Laboratorios invirtieron \$201 millones dando un 66% en la compra de termociclador, un 15% en una nevera y 19% en compras varias.
- 1.4 Muebles y Enseres se compraron \$3.791 millones, invirtiendo 98% en muebles según contrato CTO 012-BAQ-20-08-156 suministro y adecuación de mobiliario del nuevo edificio de laboratorio de ciencias de la salud (hospital simulado), y un 3% para enseres varios.
- 1.5 Equipos de Comunicación se invirtió \$45 millones en compras varias.
- 1.6 Equipo de Computación invirtieron \$111 millones, comprando un 75% en el Contrato 012-BAQ-19-11-118 compra de 22 computadores marca hp para las diferentes áreas académicas y administrativas, y el 25% en diferentes compras.

Seccional Cali

- 1.1 La propiedad planta y equipo esta medida al costo de adquisición y sólo se registra en este rubro los activos que cumplan el valor individual mayor a 2 salarios mínimos. Además, incluye los últimos avalúos a los Inmuebles que se realizaron en diciembre de 2016.
- 1.2 No existe Propiedad, planta y equipo a cuya titularidad tenga alguna restricción o que está pignorada como garantía de deudas
- 1.3 En el año 2018 se inició el inventario físico de los activos en la Sede Valle del Lili, con el fin de tener la información para implementar el módulo de activos fijos de Seven el cual esta adquirido desde el año 2006. Para lo anterior se contrató la empresa Ibgrou International, los cuales ubicaron, conciliaron, plaquetaron, realizaron la ficha técnica y para su valoración se tomaron los valores de las facturas de compra, debido a que son activos adquiridos recientemente. La anterior información se utilizó para la matriz



UNIVERSIDAD LIBRE
NOTAS A LOS ESTADOS FINANCIEROS
Al 31 de diciembre de 2021 y 2020.
(Los valores están expresados en millones de pesos colombianos)

que se debe subir a la bodega de inventarios de seven, debido a que se creó una bodega de activos para cada sede, en este caso fueron 10.598 activos.

En el año 2019 se realizó el inventario físico de la Sede Santa Isabel, con las actividades de ubicación, conciliación, plaquetero y ficha técnica de 13.377 activos, durante este año, se aclararon diferencias y el módulo está funcionando con la información que se le cargó, faltando por ejecutar en Bogotá por el Líder Funcional de Seven el programa que permita generar los seriales automáticos para que se puedan hacer los movimientos de inventario: dar de baja, hacer traslados, para ser implementado en la Seccional y terminar la conciliación.

La empresa Conmetodo realizó verificación del 30% de los activos, generó los informes, incluyó obras de arte en inventarios, realizó la valoración de los activos de Santa Isabel, los cuales están totalmente depreciados a valor residual.

Durante el año 2020 en la base de datos de los activos fijos se migraron 27.240 activos entre ambas sedes, así: Santa Isabel 22.252 y Valle del Lili 4.988.

Durante año 2021 se hicieron una serie de reuniones con el objetivo de determinar las directrices a nivel nacional sobre el manejo de los activos fijos y su implementación de los activos fijos bajo NIIF, en dichas reuniones se empezó a trazar el cronograma para migrar la información con los parámetros bajo NIIF en el sistema de información financiera SEVEN – MODULO DE ACTIVOS FIJOS.

Se trabajó con la base de datos que se había migrado en el sistema de información financiera colgap, se hicieron las respectivas validaciones contables, módulo de activos y análisis de los casos que surgieron para evitar los menores riesgos posibles.

Esta base de datos contaba con 27.590 activo, de los cuales se cumplió inicialmente con un 75% de los activos migrados conforme a lo establecido en el cronograma nacional y las tablas enviadas, el otro 25% hemos ido resolviendo en la medida que se logra establecer la inconsistencia presentada en cada migración al sistema de información financiera.

- 1.4 Las construcciones en curso que se encuentran a diciembre 2021 corresponden a las obras que se encuentra en proceso y para liquidación en el 2022.

Seccional Pereira:

En cumplimiento de la política contable de propiedad planta y equipo tenemos:

- 1.1 La propiedad planta y equipo a excepción de los bienes inmuebles esta medida al costo de adquisición y se encuentran registrados en los diferentes rubros del estado de la situación financiera. Así mismo, de acuerdo con el estudio realizado a los bienes inmuebles por las diferentes compañías especializadas en avalúos, se procedió a incorporar estas cifras de los avalúos como costo atribuido y al mismo tiempo a retirar



UNIVERSIDAD LIBRE
NOTAS A LOS ESTADOS FINANCIEROS
Al 31 de diciembre de 2021 y 2020.

(Los valores están expresados en millones de pesos colombianos)

y registrar contra el patrimonio de la Universidad, los saldos que se tenían a 31 de diciembre de 2014 del costo histórico y la depreciación acumulada, quedando vigente el valor del avalúo e iniciando nuevamente la depreciación a partir del 1 de enero de 2015, de acuerdo a la vida útil dada en cada uno de los estudios. El impacto de este cambio se ve reflejado en la nota de Transición de las NIIF para Pymes.

- 1.2 En la seccional Pereira no existe propiedad, planta y equipo cuya titularidad está afectada para atender garantías o para el cumplimiento de obligaciones o restricciones de pignoración que respalde deudas.
- 1.3 Dentro de sus instalaciones se cuenta con dos **bibliotecas** una en cada sede, con una inversión total en libros y suscripciones de 1.968 millones de pesos.
- 1.4 A diciembre 31 de 2021, la seccional cuenta con el inventario detallado y valorizado de sus activos fijos (bienes muebles e inmuebles).
 - a. Las construcciones levantadas sobre el terreno de propiedad de la Universidad seccional Pereira quedó legalizado en la oficina del instituto Agustín Codazzi, la resolución de la legalización fue enviada a catastro y a la oficina de predial. AL cierre del año 2015 quedó pendiente elevar a escritura pública estas construcciones al 2021 sigue igual.
 - b. En la seccional Pereira el inmueble sede centro identificado con registro inmobiliario 290-36308 el día 14 de octubre de 2003 con escritura No.4789 de la notaria 1 de Pereira declaró parte restante permanente (remanente) en 1.738 mts. cuadrados que pertenecía a la Gobernación de Risaralda. Situación originada por la existencia de un único registro inmobiliario para dos terrenos pertenecientes a la Universidad Libre Pereira y a la Gobernación de Risaralda, terreno donado hace 36 años por la Licorera de Caldas.

En el año 2005 quedó bien determinado y detallado en el registro inmobiliario la propiedad del terreno de la calle 40 No. 7-30 con sus medidas y linderos.
 - c. En el año 2007 La seccional Pereira vendió el inmueble local comercial 206 ubicado en el centro comercial del edificio centro del Comercio, el cual está situado en la carrera 7 No. 16-50 área urbana de la ciudad de Pereira, este inmueble fue recibido como donación, por lo tanto, con el dinero producto de su venta se constituyó un CDT por 49 millones de pesos, los rendimientos se entregarán según el reglamento de fondo de donaciones de la Universidad Libre.

Sede Cúcuta:

1. La propiedad planta y equipo a excepción de los bienes inmuebles esta medida al costo de adquisición y se encuentra registrados en este rubro los activos que cumplan el valor individual mayor a 2 salarios mínimos. Además, incluye los últimos avalúos de bienes inmuebles que se realizaron en el 2015.



UNIVERSIDAD LIBRE
NOTAS A LOS ESTADOS FINANCIEROS
Al 31 de diciembre de 2021 y 2020.

(Los valores están expresados en millones de pesos colombianos)

2. No existe propiedad planta y equipo a cuya titularidad tenga alguna restricción o que este pignorada como garantía de deudas o para el cumplimiento de obligaciones o restricción de pignoración que respalden las deudas.

Sede Cartagena:

1. A diciembre 31 de 2021 la Seccional Cartagena cuenta con el inventario detallado y valorizado de sus activos fijos (bienes inmuebles - muebles); en el sistema Seven se encuentran incorporados 2248 activos fijos, en la actualidad solo queda pendiente por incluir en el sistema 83 activos fijos, de los cuales 72 son bienes muebles y 11 corresponden a bienes inmuebles que se encuentran incorporados en la Casa Republicana, cuyo valor se encuentra reflejado en los estados financieros.
2. Para el año 2022 La Seccional deberá seguir adelantando el proceso de conciliación de los bienes muebles con registros contables. Solo hasta que dicho proceso se concluya, será posible establecer si como resultado del mismo se debe efectuar ajustes en el estado de resultado.

Seccional Socorro:

1. La propiedad planta y equipo esta medida al costo de adquisición y sólo se registra en este rubro los activos que cumplan el valor individual mayor a 2 salarios mínimos
2. No existe Propiedad, planta y equipo a cuya titularidad tenga alguna restricción o que está pignorada como garantía de deudas.

De los activos comprados durante la vigencia 2021, el rubro más representativo fue la compra de maquinaria y equipo, para el laboratorio de energías alternativas.

A continuación, se detalla la compra de activos durante la vigencia 2021:



UNIVERSIDAD LIBRE
NOTAS A LOS ESTADOS FINANCIEROS
Al 31 de diciembre de 2021 y 2020.

(Los valores están expresados en millones de pesos colombianos)

CUENTA	DETALLE ACTIVO	VALOR	PARTICIPACION
Equipo de Computacion	Suministro de elementos de computo para las diferentes áreas de la Universidad.	2	6,3%
Equipo de Comunicación	Servicio de mantenimiento sistema de cámaras y soporte	0	1,2%
Equipo de Comunicación	Servicio de instalación y suministro de elementos de monitoreo de las cámaras del edificio Albornoz Rueda	1	1,6%
Equipo de Comunicación	Suministro e instalación de un DVR para las cámaras de presidencia rectoría.	1	1,8%
Equipo de Comunicación	Suministro de micrófono para conferencias actividades varias	1	3,7%
Equipo de Comunicación	Suministro de elementos de computo para las diferentes áreas de la Universidad.	5	15,1%
Equipo de Comunicación	Suministro de Access point para nuevas zonas que requieren wifi	6	16,5%
Equipo de Laboratorio	Suministro de sensor de radiación solar para la estación meteorológica de la hacienda majavita	0	1,1%
Maquinaria y Equipo	Suministro de aspiradora para actividades de limpieza en la planta de café	1	1,8%
Maquinaria y Equipo	Suministro de equipos para el desarrollo del proyecto de semovientes de la Hacienda Majavita.	1	3,5%
Maquinaria y Equipo	Suministro de equipos para montaje laboratorio de energías alternativas del programa de ingeniería ambiental.	14	41,2%
Muebles y enseres	Suministro de sillas ergonómicas para las diferentes áreas de la Universidad.	1	4,3%
Redes de Distribucion	Suministro de elementos de sistemas para el área de informática.	1	1,9%
		34	100%

Así mismo se recibieron las capacitaciones para la entrada a producción del módulo de activos fijos, avanzando significativamente la validación de información de los activos y la respectiva depuración del archivo para migración al aplicativo SEVEN.



UNIVERSIDAD LIBRE
NOTAS A LOS ESTADOS FINANCIEROS
Al 31 de diciembre de 2021 y 2020.
(Los valores están expresados en millones de pesos colombianos)

NOTA 10. PROPIEDADES DE INVERSIÓN

Las propiedades de inversión a 31 de diciembre de 2021 comprenden:

	DIRECCIÓN	MATRÍCULA INMOBILIARIA	METROS	VALOR COMPRA METROS	TOTAL COMPRA	GASTOS NOTARIALES	GANANCIA/O RI	TOTAL AVALÚO
Lote 1	Cra. 7 calle 39 Esquina	290-28-701	2.035	1.354.671	2.757	48	57	2.862
Lote 2	Cra. 7 calle 39 -07/21/53	290-28-703	359	1.354.671	486	9	10	505
Lote 3	Cra. 7 Calle 40 - Esquina	290-19-137	1.285	1.234.966	1.587	28	33	1.648
TOTAL TERRENO					4.830	85	100	5.015
Construcción 1	Cra. 7 calle 39 Esquina	290-28-701	2.822	739.676	2.087	37	43	2.167
Construcción 2	Cra. 7 calle 39 -07/21/53	290-28-703	522	739.676	386	7	8	401
Construcción 3	Cra. 7 Calle 40 - Esquina	290-19-137	402	488.831	197	3	4	204
TOTA CONSTRUCCIÓN					2.670	47	55	2.772
TOTAL PROPIEDADES DE INVERSIÓN					7.500	132	165	7.787

La seccional Pereira, durante el año 2017 hizo la compra de 3 lotes con sus respectivas construcciones, dos de ellas se encuentran alquiladas a la empresa CRISALETEX, que es una fábrica de Ropa en la ciudad de Pereira. Sobre éstas el valor razonable se hizo con el avalúo comercial, y a la fecha la propiedad no tiene reparaciones o mejoras después de la compra inicial.

NOTA 11. PRÉSTAMOS POR PAGAR

Las cuentas de préstamos por pagar a 31 de diciembre corresponden a:

	31-dic-21	31-dic-20
Obligaciones financieras	1.741	198
Intereses Corrientes	385	385
TOTAL	2.126	583

Corresponde a la porción de las obligaciones de corto plazo con BBVA y Bancolombia en la seccional Pereira.



UNIVERSIDAD LIBRE
NOTAS A LOS ESTADOS FINANCIEROS
Al 31 de diciembre de 2021 y 2020.

(Los valores están expresados en millones de pesos colombianos)

PORCION CORRIENTE DE PRESTAMOS POR PAGAR								
Entidad	Modalidad	No. Pagaré	Fecha Otorgamiento	Fecha Vencimiento	Capital corto plazo	intereses	Tasa 2020	Destino
Bancolombia	Findeter	8010019499	13-jun-12	13-jun-22	\$ 20	\$ 0,02	0,86%	Aguas Iluvias Drenaje y Pavimentacion
Bancolombia	Findeter	8010019756	9-oct-12	9-oct-22	\$ 28	\$ 0,06	1,01%	
Bancolombia	Findeter	8010019889	9-nov-12	9-nov-22	\$ 54	\$ 0,11	1,41%	
Bancolombia	Findeter	8010020040	13-dic-12	13-dic-22	\$ 77	\$ 0,06	0,86%	
Bancolombia	Findeter	8010021101	15-oct-13	15-oct-23	\$ 1	\$ 0,00	0,99%	
Bbva	Ordinario	8039600000926	13-sep-19	13-sep-29	\$ 750	\$ 145	7,98%	Edificio Administrativo y Laboratorios
Bbva	Ordinario	8039600000926	17-oct-19	17-oct-29	\$ 500	\$ 67	7,98%	
Bbva	Ordinario	8039600001072	28-ene-20	28-ene-30	\$ 313	\$ 173	7,98%	
TOTAL					\$ 1.741	\$ 385		

NOTA 12. CUENTAS POR PAGAR

Las cuentas por pagar a 31 de diciembre corresponden a:

	31-dic-21	31-dic-20
Otros Costos y Gastos (1)	8.138	6.363
Recursos a Favor de Terceros (2)	8.533	9.041
Retenciones y Aportes de Nómina (3)	5.801	5.767
Impuestos Gravámenes y Tasas (4)	2.358	1.428
TOTAL	24.830	22.599

(1) **Otros Costos y Gastos:** representado en cuentas por pagar de honorarios, comisiones, suscripciones, correo, arrendamientos, servicios públicos, servicios en general, contribuciones y cuentas por pagar a terceros.

COSTOS Y GASTOS POR PAGAR 31 DICIEMBRE 2021								
Descripcion	Bogotá	B/quilla	Cali	Pereira	Cúcuta	Cartagena	Socorro	Total
Suscripciones	-	92	5	-	16	-	-	113
Honorarios	506	154	67	213	162	15	74	1.191
Gastos de viaje	13	13	-	-	-	13	1	40
Servicios Públicos	681	2	-	26	1	14	9	733
Arrendamiento	14	-	-	4	-	-	2	20
Servicios	1.344	1.561	779	428	1.114	47	100	5.373
Aportes ICBF y SENA	285	169	-	110	42	32	28	666
Seguros	1	-	-	-	-	-	-	1
Total	2.844	1.991	851	781	1.335	121	214	8.137



UNIVERSIDAD LIBRE
NOTAS A LOS ESTADOS FINANCIEROS
Al 31 de diciembre de 2021 y 2020.

(Los valores están expresados en millones de pesos colombianos)

COSTOS Y GASTOS POR PAGAR 31 DICIEMBRE 2020								
Descripción	Bogotá	Calli	Socorro	Pereira	Cúcuta	Cartagena	B/quilla	Total
Suscripciones	3	18	5	4	-	-	-	30
Honorarios	203	267	66	192	161	16	78	983
Gastos de viaje	-	2	-	-	-	-	1	3
Servicios Públicos	21	-	-	25	-	1	8	55
Arrendamiento	-	-	-	3	-	-	3	6
Servicios	1.052	1.277	823	326	916	9	103	4.506
Aportes ICBF y SENA	318	210	-	129	44	38	32	771
Seguros	-	3	-	-	6	-	-	9
Total	1.597	1.777	894	679	1.127	64	225	6.363

- (2) **Recursos a favor de terceros:** Para el año 2021 se presentan consignaciones por identificar por valor de \$1.078 millones; fondo de vivienda por valor de \$376 millones; fondo sena por valor de \$1.546 millones; estampillas \$42 millones; fondo de donaciones \$ 115 millones; otros por valor de \$5.238 millones.
- (3) **Retenciones y aportes de nómina:** Para el año 2021 los fondos de pensión por valor de \$3.066 millones; aportes a EPS por valor de \$1.553 millones; aportes sindicales por \$73 millones; cooperativas por \$205 millones; libranzas \$362 millones; otros \$46 millones.
- (4) **Impuestos, Gravámenes y Tasas:** corresponde a la causación del Impuesto de Industria y Comercio, Avisos y Tableros, cuyos vencimientos son bimestral, anual y la retención en la fuente mensual, cuyos saldos se deben cancelar en el mes de enero de 2022.

	31-dic-21	31-dic-20
Industria y Comercio	542	518
Retención en la Fuente	794	865
Retención a título de Industria y Comercio	63	45
TOTAL	1.399	1.428

Con resolución No. 9061 de diciembre 12 de 2020 de la DIAN, la Universidad nuevamente fue catalogada como Gran Contribuyente a partir del 1 de enero de 2021. Así mismo, la Universidad continua no siendo responsable del impuesto sobre las ventas por realizar operaciones excluidas de éste gravamen. La Universidad a partir del año 2017 está obligada a presentar declaración de renta régimen especial y solicitar antes del 30 de marzo de cada año a la Dian su permanencia en el Régimen Especial, para lo cual se debe preparara mediante la memoria institucional el plan para que se entregue la calificación de si la actividad desarrollada es meritoria o no. Así mismo, se preparará el documento que aprobarán los miembros de sala, en donde se manifieste en que serán invertidos los excedentes presentados en el año 2021,0 0a0s0i0 0c0o0m0o0 0e0i0 0t0i0e0m0p0o0 0q0u0e0 0e0n0 0q0u0e0 0s0e0 0v0a0 0a llevar a cabo la realización de la decisión.



UNIVERSIDAD LIBRE
NOTAS A LOS ESTADOS FINANCIEROS
Al 31 de diciembre de 2021 y 2020.
(Los valores están expresados en millones de pesos colombianos)

NOTA 13. BENEFICIOS A EMPLEADOS

Los beneficios a empleados al 31 de diciembre corresponden a:

	31-dic.-21	31-dic.-20
Cesantías consolidadas Ley laboral anterior (1)	3.125	3.463
Cesantías consolidadas Ley 50 (2)	4.325	4.122
Intereses sobre cesantías	854	886
Aportes a cajas de compensacion	533	617
Nomina por Pagar (3)	343	637
Aportes a riesgos laborales	85	117
Bonificaciones	5	14
Prima de servicios	3	4
Prima de Navidad	-	8
Prima de Vacaciones	-	14
Vacaciones Consolidadas	2	4
TOTAL	9.275	9.886

- (1) A diciembre 31 de 2021, la Universidad tiene un total de 46 empleados cobijados por el régimen de cesantías anterior a la Ley 50/90.
- (2) Corresponde a las cesantías de régimen actual ley 50/90, las cuales deben consignarse a más tardar el 14 de febrero de 2022.
- (3) Corresponde a los Salarios que quedaron por cancelar a 31 de diciembre a nivel nacional y los cuales se cancelan en el mes de enero de 2022.

NOTA 14. OTROS PASIVOS

Los otros pasivos al 31 de diciembre 2020 corresponden a:

	31-dic.-21	31-dic.-20
Diferidos (1)	30.503	27.137
Reintegros por pagar y saldos a favor(2)	9.529	9.425
Depósitos Recibidos en Garantía (3)	-	1
Recursos recibidos en admon (4)	9.573	3.584
Anticipos y Avances Recibidos	855	493
TOTAL	50.460	40.640

- (1) Corresponde al rubro de Ingresos Recibidos por Anticipado de los saldos por amortizar de matrículas de posgrados y Derecho Calendario B; así como también, los valores



UNIVERSIDAD LIBRE
NOTAS A LOS ESTADOS FINANCIEROS
Al 31 de diciembre de 2021 y 2020.
 (Los valores están expresados en millones de pesos colombianos)

por matrículas e inscripciones de pregrado y colegio recibidas a finales del año 2021, para ser aplicadas en el año 2022 primer ciclo académico.

INGRESOS RECIBIDOS POR ANTICIPADO POR SECCIONAL 31 DIC 2021									
CUENTA	BOGOTA	COLEGIO	B/QUILLA	CALI	PEREIRA	CUCUTA	CARTAGENA	SOCORRO	TOTAL
Matrículas Primer Ciclo	-	-	-	-	-	-	-	84	84
Matrículas Segundo Ciclo	2.283	-	2.606	697	529	850	353	249	7.567
Matrículas Anticipadas	4.972	793	4.108	2.255	7.610	2.666	179	261	22.844
Inscripciones	-	6	-	-	-	-	-	-	6
Pensiones Colegio	-	-	-	-	-	-	-	-	0
Arrendamientos	-	-	-	-	-	-	-	-	0
TOTALES	7.255	799	6.714	2.952	8.139	3.516	532	594	30.502

INGRESOS RECIBIDOS POR ANTICIPADO POR SECCIONAL 31 DIC 2020									
CUENTA	BOGOTÁ	COLEGIO	B/QUILLA	CALI	PEREIRA	CÚCUTA	CARTAGENA	SOCORRO	TOTAL
Matrículas Primer Ciclo	-	-	-	-	-	-	8	75	83
Matrículas Segundo Ciclo	3.070	-	3.072	501	719	1.562	481	258	9.663
Matrículas Anticipadas	5.835	-	3.850	1.360	4.575	970	16	96	16.702
Inscripciones	-	30	-	-	-	-	-	-	30
Pensiones Colegio	-	659	-	-	-	-	-	-	659
TOTALES	8.905	689	6.922	1.861	5.294	2.532	505	429	27.137

- (2) **Los reintegros por pagar:** Ascienden a la suma de \$1.746 millones, los cuales son reintegrados por la universidad y los saldos a favor de los estudiantes que ascienden a \$7.652 millones, los cuales deben ser utilizados en los servicios que presta la Universidad; así mismo, se presentan otros reintegros por pagar en cuantía de \$132 millones.

	31-dic.-21	31-dic.-20
Saldos a favor	7.652	7.652
Reintegros por pagar	1.746	1.730
Otros reintegros por pagar	132	43
TOTAL	9.530	9.425

- (3) Corresponde a retenciones en garantía de la construcción del edificio del centro; construcción del bloque de laboratorios para el área de salud y remodelación del bloque de biblioteca, admisión y registro de la seccional Barranquilla, adelantado por el proveedor Luis Carlos Buendía.
- (4) Recursos recibidos en administración: corresponde a dineros recibidos por convenios con Universidad de Medellín, Colciencias, Unión Europea, Usaid, Convenio CNSC y convenio Miranda Observatorio; estos convenios vienen siendo manejados por las seccionales de: Cúcuta, Cali y Bogotá.



UNIVERSIDAD LIBRE
NOTAS A LOS ESTADOS FINANCIEROS
Al 31 de diciembre de 2021 y 2020.
(Los valores están expresados en millones de pesos colombianos)

NOTA 15. PRÉSTAMOS POR PAGAR

Los préstamos por pagar están conformados así:

	31-dic.-21	31-dic.-20
Financiamiento Interno largo plazo	58.667	67.615
TOTAL	58.667	67.615

Esta obligación corresponde a las seccionales de Pereira y Cali.

En diciembre 2015 para la seccional Cali fue aprobado crédito por un monto de Préstamo \$56.000 millones, las siguientes fueron las actuaciones que se realizaron, con las diferentes entidades financieras, **donde se obtuvo un ahorro en intereses que ascienden a la suma de \$16.560 millones**, por los créditos bancarios aprobados en la Seccional Cali, para obra y amoblamiento de la Sede Valle del Lili, así:

1. Se gestionó el crédito con Findeter aprobado por el MEN modalidad tasa compensada, con un desembolso de \$17.000 millones que habían sido aprobados por banco de Occidente a una tasa del 11.45% y pasaron a una tasa del 4,78% E.A. lo que representa un ahorro de intereses de \$7.419 millones.
2. El retanqueo del gobierno en tasa compensada, no alcanzó por lo que se gestionó con Findeter, crédito con una línea ordinaria por valor de \$6.000 millones, los cuales estaban aprobados por banco de Occidente a una tasa del 11.45% E.A y pasaron a una tasa del 9.28% E.A., lo que significa un ahorro de \$864 millones, nuevamente se realiza negociación para igualar a la tasa de los \$35.000 millones quedando con una tasa del 7.93% EA.
3. Se realizó un cambio de financiación, abonando \$1.400 millones al banco de Occidente y pasándolos a Findeter, quiere decir pasar de una tasa del 11.45% E.A. a una tasa del 4.78%, lo que genera un ahorro de intereses de \$611 millones.
4. Se logró gestionar con banco de Occidente una disminución de tasa del crédito por \$33.600 millones, pasando del 11.45% E.A. al 8% E.A. lo que representa un ahorro en intereses de \$7.665 millones.

ESTADO DE CREDITOS

Banco de Occidente

- 1- Fecha crédito: diciembre 2015
- Plazo: 10 años
- Periodo de gracia: 2 años
- Tasa: IBR + 3.85% = 7.93% E.A



UNIVERSIDAD LIBRE
NOTAS A LOS ESTADOS FINANCIEROS

Al 31 de diciembre de 2021 y 2020.

(Los valores están expresados en millones de pesos colombianos)

Valor Desembolsado a la fecha: \$35.000

Utilizados para pago constructor

**Abono a capital por cambio de financiación a tasa compensada con Findeter
\$1.400**

Al año 2021 se ha abonado a capital \$7.656

Saldo crédito a 2021: \$25.944

Abono a capital cuota trimestral de \$1.093

2- Fecha del crédito: noviembre de 2017, en mayo 2019 se realiza la nueva negociación

Plazo: 10 años

Periodo de gracia: 2 años

Tasa línea ordinaria: **7.93%**

Valor desembolsado: \$6.000

Al año 2020 se ha abonado a capital \$1.059

Saldo crédito a 2021: \$4.941

Findeter

Fecha del crédito: agosto de 2018

Plazo: 10 años

Periodo de gracia: 2 años

Tasa Compensada: IBR + 0,66% = **4,77%**

Valor desembolsado: \$17.000.000.000

Al año 2021 se ha abonado a capital \$2.656

Saldo crédito a 2021: \$14.344



UNIVERSIDAD LIBRE
NOTAS A LOS ESTADOS FINANCIEROS
Al 31 de diciembre de 2021 y 2020.
 (Los valores están expresados en millones de pesos colombianos)

2021							
Entidad	Modalidad	No. Pagaré	Fecha Otorgamiento	Fecha Vencimiento	Saldo Capital	Tasa	Destino
Banco de Occidente	Ordinaria Calendario	1600177449	22-nov-16	22-nov-26	\$ 25.944	IBRM3MM+3,85 %	Ejecucion de la Obra Nueva Sede Valle del Lili
Banco de Occidente	Ordinaria Calendario	1600191009	30-may-19	12-abr-28	\$ 4.941	IBRM3MM+3,85%	Funcionamiento Sede Valle del Lili
Banco de Occidente	Findeter	1600187211	3-ago-18	3-ago-28	\$ 13.163	IBRM3MM+0,66%	Funcionamiento Sede Valle del Lili
Banco de Occidente	Findeter	1600187919	28-sep-18	28-sep-28	\$ 1.181	IBRM3MM+0,66%	Funcionamiento Sede Valle del Lili
					\$ 45.229		

2020							
Entidad	Modalidad	No. Pagaré	Fecha Otorgamiento	Fecha Vencimiento	Saldo Capital	Tasa	Destino
Banco de Occidente	Ordinaria Calendario	1600177449	22-nov-16	22-nov-26	\$ 30.319	IBRM3MM+3,85 %	Ejecucion de la Obra Nueva Sede Valle del Lili
Banco de Occidente	Ordinaria Calendario	1600191009	30-may-19	12-abr-28	\$ 5.647	IBRM3MM+3,85%	Funcionamiento Sede Valle del Lili
Banco de Occidente	Findeter	1600187211	3-ago-18	3-ago-28	\$ 15.113	IBRM3MM+0,66%	Funcionamiento Sede Valle del Lili
Banco de Occidente	Findeter	1600187919	28-sep-18	28-sep-28	\$ 1.356	IBRM3MM+0,66%	Funcionamiento Sede Valle del Lili
					\$ 52.435		

(*) El IBR es una tasa indicativa del costo o tasa de interés de referencia de corto plazo, que refleja el precio al que los bancos están dispuestos a ofrecer o a captar recursos en el mercado monetario.

El préstamo de la Seccional Pereira corresponde a préstamos de Findeter otorgados a la seccional, para atender mejoras en bibliotecas y auditorios, aguas lluvias y pavimentación.

Entidad	Modalidad	No. Pagaré	Fecha Otorgamiento	Fecha Vencimiento	Capital a largo plazo	Tasa 2021	Destino
Bancolombia	Findeter	8010019499	13-jun-12	13-jun-22	\$ -	0,86%	Aguas Lluvias, drenaje y Pavimentación
Bancolombia	Findeter	8010019756	9-oct-12	9-oct-22	\$ -	1,01%	
Bancolombia	Findeter	8010019889	9-nov-12	9-nov-22	\$ -	1,41%	
Bancolombia	Findeter	8010020040	13-dic-12	13-dic-22	\$ -	0,86%	
Bancolombia	Findeter	8010021101	15-oct-13	15-oct-23	\$ 1	0,99%	
Bbva	Ordinario	8039600000926	13-sep-19	13-sep-29	\$ 5.250	7,98%	Edificio Administrativo y Laboratorios
Bbva	Ordinario	8039600000926	17-oct-19	17-oct-29	\$ 3.500	7,98%	
Bbva	Ordinario	8039600001072	28-ene-20	28-ene-30	\$ 4.688	7,98%	
					\$ 13.438		



UNIVERSIDAD LIBRE
NOTAS A LOS ESTADOS FINANCIEROS
Al 31 de diciembre de 2021 y 2020.
 (Los valores están expresados en millones de pesos colombianos)

Entidad	Modalidad	No. Pagaré	Fecha Otorgamiento	Fecha Vencimiento	Saldo Capital 2020	Tasa 2020	Destino
Bancolombia	Findeter	8010019499	13-jun-12	13-jun-22	\$ 20	2,89%	Aguas Lluvias, drenaje y Pavimentación
Bancolombia	Findeter	8010019756	9-oct-12	9-oct-22	\$ 27	1,11%	
Bancolombia	Findeter	8010019889	9-nov-12	9-nov-22	\$ 54	0,95%	
Bancolombia	Findeter	8010020040	13-dic-12	13-dic-22	\$ 77	0,93%	
Bancolombia	Findeter	8010021101	15-oct-13	15-oct-23	\$ 2	1,06%	
Bbva	Ordinario	8039600000926	13-sep-19	13-sep-29	\$ 6.000	7,98%	Edificio Administrativo y Laboratorios
Bbva	Ordinario	8039600000926	17-oct-19	17-oct-29	\$ 4.000	7,98%	
Bbva	Ordinario	8039600001072	28-ene-20	28-ene-30	\$ 5.000	7,98%	
Total Obligaciones Financieras					\$ 15.180		

NOTA 16. BENEFICIOS A EMPLEADOS

Los beneficios a empleados a 31 de diciembre corresponden a:

	31-dic.-21	31-dic.-20
Pensiones de jubilación (1)	8.244	9.434
Quinquenios (2)	2.861	2.584
Bonificación pensión (3)	2.858	2.697
Otros	0	55
TOTAL	13.963	14.770

(1) **Pensiones de jubilación:** El cálculo actuarial se realizó con corte 31 de diciembre de 2021; calculo efectuado por la firma Consultores Profesionales y Actuariales Ltda. Las seccionales no han constituido un activo financiero (portafolio de inversiones) para atender este pasivo pensional a excepción de las Seccionales Bogotá, Pereira y Cali, quienes tienen constituidos unos Cdt's por valor de \$4.167 millones; \$100 millones y de \$1.226 millones respectivamente; en la actualidad la Universidad tiene 44 pensionados a cargo. A continuación, se presenta la relación de pensionados en cada una de las seccionales con su respectivo pasivo pensional:

SECCIONAL	MUJERES	HOMBRES	No. PENSIONAD	VR. PASIVO PENSIONAL AL 31-dic-21
Bogota	9	9	18	3.888
Barranquilla	13	6	19	3.305
Cali	1	4	5	943
Cartagena	1	0	1	50
Pereira	1	0	1	58
TOTAL	25	19	44	8.244



UNIVERSIDAD LIBRE
NOTAS A LOS ESTADOS FINANCIEROS
Al 31 de diciembre de 2021 y 2020.

(Los valores están expresados en millones de pesos colombianos)

SECCIONAL	MUJERES	HOMBRES	No. PENSIONADO	VR. PASIVO PENSIONAL AL
				31-dic-20
Bogota	9	11	20	4.519
Barranquilla	13	6	19	3.740
Cali	2	3	5	1.073
Cartagena	1	0	1	56
Pereira	1	0	1	46
TOTAL	26	20	46	9.434

Los pagos efectuados por pensiones y la actualización del cálculo actuarial a 31 de diciembre de 2021 es el siguiente:

	31-dic.-20	31-dic.-19
Saldo inicial	9.434	8.998
Pagos de pensión del año 2021	-7.455	-742
Actualización cálculo a 2021	6.265	1.178
Saldo Final	8.244	9.434

- (2) **Quinquenios:** Corresponde a los valores calculados por las oficinas de personal de las diferentes seccionales para atender la cláusula 29 de la convención colectiva de trabajo suscrita entre la Universidad Libre y Sinties el 21 de abril de 2021, la cual expresa que el trabajador que cumpla 5, 10, 15, 20, 25, 30, 35, y 40 años laborando en la universidad, tendrá derecho a que se le pague una prima de antigüedad o quinquenio de acuerdo a la tabla establecida en la convención.
- (3) **Bonificación pensión:** Corresponde a los valores calculados por las oficinas de personal de las diferentes seccionales para atender la cláusula 39 de la convención colectiva de trabajo suscrita entre la Universidad Libre y Sinties el 21 de abril de 2021, la cual manifiesta que todo trabajador que labore veinte (20) años o más y se pensione, recibirá una suma equivalente a tres (3) salarios mensuales del último salario que devengue el trabajador

NOTA 17. PROVISIONES

Las provisiones a 31 de diciembre corresponden a:

	31-dic.-21	31-dic.-20
Para Contingencias	12.883	16.390
TOTAL	12.883	16.390

Las contingencias a 31 de diciembre de 2021, se presentan a continuación por proceso y de acuerdo a los movimientos presentados durante el año:



UNIVERSIDAD LIBRE
NOTAS A LOS ESTADOS FINANCIEROS
Al 31 de diciembre de 2021 y 2020.

(Los valores están expresados en millones de pesos colombianos)

Procesos	Saldo Inicial	Cancelaciones Provisiones	Incrementos Provisiones	Saldo Final
Civiles	138	0	212	350
Administrativos	255	0	95	350
Laboral	11.357	3.892	2.904	10.369
Otros	3	5	108	106
Parafiscales	4.635	2927	0	1.708
Total	16.388	6.824	3.319	12.883

La disminución en las provisiones calculas obedecen a que el Juzgado Segundo Civil de Ejecución del Circuito de Barranquilla declaro incumplimiento en el pago de las facturas del contrato 035 del 2014 y decreto a pagar la suma de \$5.236. millones, para dar por terminado el proceso.

1. INFORME DE PROCESOS CONTRA UNIVERSIDAD LIBRE SECCIONAL BARRANQUILLA. DATOS GENERALES - TIPO DE PROCESO: EJECUTIVO SINGULAR JUZGADO: 15 Civil del Circuito de Barranquilla. FECHA DE INCIACIÓN: 1o. de mayo de 2017 RADICACIÓN: 08001-31-03-006- 2017-00273-00 FECHA DEL INFORME: 15 de diciembre de 2021 DEMANDANTE: I.A.A. INGENIEROS Y ARQUITECTOS LTDA DEMANDADO: UNIVERSIDAD LIBRE –SECCIONAL BARRANQUILLA. Monto de pretensión Inicial \$ 125.491.940, más los intereses moratorios causados hasta que se realice el pago, más los gastos y costas que genere el proceso. 2.- En septiembre de 2021 se presentó demanda acumulada con 8 facturas por valor de \$ 19.337.600,00 cada una, todas de fecha 19 de enero de 2018 por un monto de \$ 155.020.800.00 más para un total de pretensiones de \$ 435.533.540.00 PROBABILIDAD ÉXITO: La probabilidad de éxito está en un ochenta por ciento (80 %) Se espera que se resuelvan favorablemente los recursos de reposición contra el Mandamiento de pago. Por las excepciones de mérito que se propondrán la sentencia que las resuelva debe ser favorable a la Universidad. CONTINGENCIA DE PERDIDA: La contingencia de pérdida se estima en un 20% del Mandamiento de pago. NATURALEZA DEL LITIGIO: Cobro de facturas del contrato de Obra No. 036 – 2014 ABOGADO: EDUARDO LASCANO GARCÍA BREVE DESCRIPCIÓN DEL CASO: Se demanda ejecutivamente el pago de las facturas del contrato de Obra No. 036- 2014 ESTADO ACTUAL DEL PROCESO: Se profirió auto en el juzgado 14 civil del circuito declarando la pérdida de competencia y remitirlo al juzgado 15 civil del circuito quien



UNIVERSIDAD LIBRE NOTAS A LOS ESTADOS FINANCIEROS

Al 31 de diciembre de 2021 y 2020.

(Los valores están expresados en millones de pesos colombianos)

debería continuar con el conocimiento del proceso. Sin embargo, este despacho no efectuó ninguna actuación hasta el 15 de julio de 2021 dictando nuevo mandamiento de pago por la suma de \$ 125.491.940, más los intereses moratorios causados hasta que se realice el pago, más los gastos y costas que genere el proceso. No obstante, solicité la pérdida de competencia el cual está pendiente de resolver, así como los recursos contra el mandamiento de pago. En el mes de septiembre de 2021 se acumularon nuevas facturas en el cual se profirió mandamiento de pago contra el cual se interpuso recurso de reposición. El día 04 de noviembre del presente año se dio traslado del recurso el cual venció el 09 de septiembre, al despacho para resolver. PAGO DE HONORARIOS: No se ha cancelado el primer anticipo.

2.- INFORME DE PROCESOS EJECUTIVOS CONTRA UNIVERSIDAD LIBRE SECCIONAL BARRANQUILLA. DATOS GENERALES TIPO DE PROCESO: DEMANDA EJECUTIVA ACUMULADA DE CONSTRUCCIONES E INVERSIONES TORRES GOMEZ Y CIA LTDA CONTRA UNIVERSIDAD LIBRE – SECCIONAL BARRANQUILLA. DENTRO DEL PROCESO EJECUTIVO DE I.A.A. INGENIEROS Y ARQUITECTOS LTDA. JUZGADO: 15o. CIVIL DEL CTO DE BARRANQUILLA. FECHA DE INCIACIÓN: septiembre de 2021 RADICACIÓN: 08001-31-03-006-2017-00273-00 FECHA DEL INFORME: 15 de diciembre de 2021 DEMANDANTE: CONSTRUCCIONES E INVERSIONES TORRESGOMEZ Y CIALTDA DEMANDADO: UNIVERSIDAD LIBRE – SECCIONAL BARRANQUILLA. MONTO PRETENSIÓN: \$ 298.972.896.00 PROBABILIDAD ÉXITO: La probabilidad de éxito está en un 99 por ciento (99 %). Se espera que se resuelvan favorablemente las excepciones de mérito que se propondrán en la sentencia que las resuelva, por lo que debe ser favorable a la Universidad. CONTINGENCIA DE PERDIDA: La contingencia de pérdida se estima en un 01 % de las pretensiones de la demanda. NATURALEZA DEL LITIGIO: Proceso Ejecutivo para el pago de las facturas 154, 155, 156, 157, 158, 159, 160, 161 de 18 de diciembre de 2017, del contrato de obra No. 038 /2.014 ABOGADO: EDUARDO LASCANO GARCÍA BREVE DESCRIPCIÓN DEL CASO: Se demanda ejecutivamente el pago de las facturas 154, 155, 156, 157, 158, 159, 160, 161 de 18 de diciembre de 2017, del contrato de obra No. 038 /2.014 ESTADO ACTUAL DEL PROCESO: El juzgado 15 civil del circuito dictó mandamiento de pago en demanda ejecutiva acumulada por la suma de \$ 298.972.896.00,



UNIVERSIDAD LIBRE NOTAS A LOS ESTADOS FINANCIEROS

Al 31 de diciembre de 2021 y 2020.

(Los valores están expresados en millones de pesos colombianos)

contra el cual se interpuso recurso de reposición del cual se dio traslado a la parte demandante el día 04 de septiembre de 2021 . Al despacho para resolver. PAGO DE HONORARIOS: No se han cancelado anticipos.

3.- INFORME DE PROCESOS EJECUTIVOS CONTRA UNIVERSIDAD LIBRE SECCIONAL BARRANQUILLA. DATOS GENERALES TIPO DE PROCESO: EJECUCION DE SENTENCIA JUZGADO: SEGUNDO DE EJECUCION CIVIL DEL CIRCUITO JUZGADO DE ORIGEN: 6o. civil del Cto de Barranquilla. FECHA DE INCIACIÓN: 1o. de junio de 2017 RADICACIÓN: 08001-31-53-006-2017-00309-00 FECHA DEL INFORME: 15 de diciembre de 2021 DEMANDADO: UNIVERSIDAD LIBRE SECCIONAL BARRANQUILLA DEMANDANTE: LUIS CARLOS PEÑA BUENDIA MONTO PRETENSIÓN: \$ 2.811'361.780.00 PROBABILIDAD ÉXITO: Las pretensiones fueron falladas favorablemente al demandante en ambas instancias. NATURALEZA DEL LITIGIO: Proceso ejecutivo para el pago de las facturas 104, 102 del contrato de obra No. 035/2.014 ABOGADO: EDUARDO LASCANO GARCÍA BREVE DESCRIPCIÓN DEL CASO: Se demanda ejecutivamente el pago de las facturas 104, 102 del contrato de obra No. 035/2.014 ESTADO ACTUAL DEL PROCESO En este proceso se canceló la totalidad de la obligación liquidada por el Juzgado el juzgado de ejecución, por lo que actualmente no se adeuda nada. Sin embargo, la parte demandante ha pretendido que se le re liquiden las costas y el crédito, lo cual ha sido negado reiteradamente por el juez, presentando recursos dilatorios, lo que ha demorado la terminación del proceso por pago y el levantamiento de las sumas embargadas y que aún están retenidas por el despacho a pesar de las constantes reiteraciones para la devolución de los dineros retenidos, por lo que estaré presentando acción de tutela en contra del juzgado. 5 Se presentó tutela en contra del juzgado para la devolución de los dineros embargados la cual fue negada en ambas instancias. Se han venido resolviendo negativamente los recursos dilatorios presentados por el demandante por el Tribunal Superior de Barranquilla. PAGO DE HONORARIOS: Se cancelaron los honorarios del proceso ejecutivo inicial, pendiente de liquidar honorarios de la ejecución de la sentencia una vez termine el proceso.

4.- INFORME DE PROCESOS CONTRA UNIVERSIDAD LIBRE SECCIONAL BARRANQUILLA. DATOS GENERALES TIPO DE PROCESO: DECLARATIVO VERBAL JUZGADO: 10o. CIVIL DEL CTO DE BARRANQUILLA. FECHA DE INCIACIÓN: 07 de julio



UNIVERSIDAD LIBRE
NOTAS A LOS ESTADOS FINANCIEROS
Al 31 de diciembre de 2021 y 2020.

(Los valores están expresados en millones de pesos colombianos)

de 2021 RADICACIÓN: 08001315301020210017200 FECHA DEL INFORME: 15 de diciembre de 2021 DEMANDADO: LUISCARLOSPEÑABUENDIA DEMANDANTE: UNIVERSIDADLIBRE –SECCIONALBARRANQUILLA MONTO PRETENSIÓN: \$ 11.996'.560.056,00 PROBABILIDAD ÉXITO: La probabilidad de éxito está en un 99 por ciento (99 %)Se espera que se resuelvan favorablemente las excepciones de mérito que se propondrán en la sentencia que las resuelva, por lo que debe ser favorable a la Universidad. CONTINGENCIA DE PERDIDA: La contingencia de pérdida se estima en un 01 % de las pretensiones de la demanda. NATURALEZA DEL LITIGIO: Proceso Declarativo Verbal para el pago de las facturas 103, 105 del contrato de obra No. 037/2.014 ABOGADO: EDUARDO LASCANO GARCÍA BREVE DESCRIPCIÓN DEL CASO: Se demanda declarativamente el pago de las facturas 103, 105 del contrato de obra No. 037/2.014 6 ESTADO ACTUAL DEL PROCESO: El juzgado 10 civil del circuito dictó auto admisorio de la demanda, contra el cual se propuso recurso de reposición pues los títulos que se pretenden se reconozcan en la sentencia no fueron aportados con la misma; antes del traslado subsanaron y descorrieron el traslado del recurso aportándolas nuevamente por lo que dentro del término de traslado se contestó la demanda y se propusieron las excepciones de mérito pertinentes. Dado el traslado de las excepciones de mérito el demandante las descorrió pronunciándose sobre la contestación de la demanda y excepciones y aportando como pruebas un informe de auditoría contratado por ellos y de un perito José Tejada elaborado el 27 de septiembre de 2021. Se realizó la audiencia inicial el día 10 de diciembre de 2021, la cual continua el día 11 de marzo de 2022. PAGO DE HONORARIOS: Se canceló el primer anticipo.

5.- INFORME DE PROCESOS CONTRA UNIVERSIDAD LIBRE SECCIONAL BARRANQUILLA. DATOS GENERALES TIPO DE PROCESO: DECLARATIVO VERBAL JUZGADO: 10o. CIVIL DEL CTO DE BARRANQUILLA. FECHA DE INCIACIÓN: 11 de octubre de 2019 RADICACIÓN: 08001418901320190049600 FECHA DEL INFORME: 15 de diciembre de 2021 DEMANDANTE: YESID RICARDO CAIAFA DEMANDADO: UNIVERSIDADLIBRE –SECCIONALBARRANQUILLA MONTO PRETENSIÓN: \$ 8.320.000 PROBABILIDAD ÉXITO: La probabilidad de éxito a favor de la Universidad está en un ochenta por ciento (80 %) Se espera que se resuelvan favorablemente las excepciones de mérito que se propusieron en la sentencia que las resuelva, por lo que debe



UNIVERSIDAD LIBRE
NOTAS A LOS ESTADOS FINANCIEROS
Al 31 de diciembre de 2021 y 2020.

(Los valores están expresados en millones de pesos colombianos)

ser favorable a la Universidad. CONTINGENCIA DE PERDIDA: La contingencia de pérdida se estima en un 20 % de las pretensiones de la demanda. NATURALEZA DEL LITIGIO: Proceso Declarativo Verbal de mínima cuantía de Resolución de contrato de prestación de servicios educativos. ABOGADO: EDUARDO LASCANO GARCÍA 7 BREVE DESCRIPCIÓN DEL CASO: Se demanda el incumplimiento del contrato con el docente para dictar las clases presenciales del programa académico Maestría en seguridad y salud en el trabajo. ESTADO ACTUAL DEL PROCESO: El juzgado 13 civil municipal de pequeñas causas no ha dado trámite a las excepciones de mérito formuladas, encontrándose el proceso paralizado con la posibilidad de un desistimiento tácito.

A continuación, se presentan las demandas que cursan en contra de la Universidad:



UNIVERSIDAD LIBRE
NOTAS A LOS ESTADOS FINANCIEROS
Al 31 de diciembre de 2021 y 2020.

(Los valores están expresados en millones de pesos colombianos)

DEMANDAS Y PROCESOS JUDICIALES			
SECCIONAL	NOMBRE DEMANDANTE	PRETENSION	CONTINGENCIA
		31-dic-2021	
BARRANQUILLA	HILARIO BUSTILLO BOLÍVAR	4	4
BARRANQUILLA	ELMYS IGLESIAS SANJUAN	2.400	2.400
BARRANQUILLA	MOISES LOZANO BARRIOS Y OTROS	1.000	1.000
BARRANQUILLA	ISIS YANINA NARVAEZ BANDERA	750	375
BARRANQUILLA	DEISY OSPINO CHAMORRO	13	13
BARRANQUILLA	ANA MARIA SIRTORI CAMPO	50	50
BARRANQUILLA	JORGE MERCADO ARROYO	450	225
BARRANQUILLA	ALEJANDRO ARAGON	300	150
BARRANQUILLA	JAVIER SANCHEZ MARTINEZ	400	400
BARRANQUILLA	ANA BALLESTERO MADERA	300	150
BARRANQUILLA	FRANCISCO HERNANDEZ	275	138
BARRANQUILLA	JHON RODRIGUEZ NA TERA	200	150
BARRANQUILLA	JUAN DE LA ROSA TOLEDO	150	150
BARRANQUILLA	RUTH PEREZ DUQUE	100	50
BARRANQUILLA	DEVORA AGUIRRE DE ANGULO	230	150
BARRANQUILLA	CONNIE DIAZ RAMOS	150	75
BARRANQUILLA	LUIS VARGAS CRUZ	75	38
BARRANQUILLA	NELSON BARROS CANTILLO	120	60
BARRANQUILLA	YAMIRE BASTIDAS CARRANZA	100	50
BARRANQUILLA	JULIAN URBINA OSPINO	120	60
BARRANQUILLA	JUANA BARRIOS SALAYANDIA	70	35
CALI	AMILCAR CABRERA DELGADO	800	600
CALI	ANA YANSY GUZMAN ECHEVERRY	616	469
CALI	CLAUDIA ALEXANDRA ANGRINO ORTIZ	843	790
CALI	HAROLD KREMER MARTINEZ	150	150
CALI	HERNANDO BUENDIA PINEDA	150	150
CALI	FRANCISCO JAVIER ALZATE HERNANDEZ	85	150
CALI	JORGE HUMBERTO TRIANA MACHADO	55	150
CALI	ESPERANZA PINILLOS SAAVEDRA	800	63
CALI	CARLOS JULIO DIAZ BEJARANO	60	150
CALI	ISABEL LONDOÑO AGUILAR	45	45
CALI	JOSE FERNANDO MARIN TABARES	80	30
CALI	SEGURO SOCIAL	289	231
CALI	LUIS ALBERTO ESCOBAR MOYA	150	150
PEREIRA	GUSTAVO SLAZAR Y OTROS	405	405
PEREIRA	RICARDO DIAZ MARULANDA	411	205
PEREIRA	ALEJANDRA CAROLINA FRANCO	1	1
PEREIRA	GLORIA INES RAMIREZ	28	14
PEREIRA	FEDERMAN RAMIREZ	20	14
PEREIRA	VICENTE NAVAL ZULUAGA	18	4
PEREIRA	EDUARDO HUMBERTO	120	60
PEREIRA	ADRIANA VIVIANA	236	24
PEREIRA	KIM JUAN BOKER	38	15
PEREIRA	ALEJANDRO DIAZ TORRES	7	6
PEREIRA	CARDER	100	100
CUCUTA	EDUARDO LUIS RONDON CACERES	476	95
CUCUTA	ANDRES EVELIO MORA CALVACHE	263	131
CUCUTA	FELIX ARTURO PARRA MACIAS	70	35
CUCUTA	YESID TOLOZA YAÑEZ	238	119
CUCUTA	MARLEY MENDOZA BECERRA	100	50
CUCUTA	CARLOS ANDRES MUÑOZ	209	105
CARTAGENA	BENJAMIN HERRERA ARAQUE	237	237
CARTAGENA	MABEL DEL CARMEN AGAMEZ VEGA	30	30
CARTAGENA	OLGA LUCIA MARTINEZ LUGO	237	237
SOCORRO	LIGIA VANEGAS HINCAPIE	300	300
BOGOTA	COLPENSIONES	1.707	1.707
BOGOTA	GLADYS JIMENEZ AZUERO	243	122
BOGOTA	FRANKLIN ANDERSSON LEMUS	34	17
TOTAL		16.908	12.883



UNIVERSIDAD LIBRE NOTAS A LOS ESTADOS FINANCIEROS

Al 31 de diciembre de 2021 y 2020.

(Los valores están expresados en millones de pesos colombianos)

Así mismo, la Universidad mediante resolución de la UGPP No.RCC36549 del 20 de abril de 2021, se vio obligada a cancelar a la UGPP la suma de \$6.713 millones, correspondientes a liquidaciones de seguridad social del año 2013 más sus correspondientes intereses.

NOTA 18. FONDO SOCIAL

El fondo social a 31 de diciembre Comprende:

	31-dic-21	31-dic-20
Impactos Transición Nvo Marco de Regulación (1)	71.436	71.436
Excedentes de ejercicios anteriores (2)	283.928	283.928
Aportes Sociales	1.729	1.729
Reservas (3)	47.095	38.268
Reclasificaciones dentro del fondo social Transición	268.411	268.411
Excedente del ejercicio (5)	3.269	8.828
Otro Resultado Integral (ORI) (4)	2.303	2.303
Total Patrimonio	678.171	674.903

(1) **Impacto Transición Nuevo Marco de Regulación:** corresponde a los ajustes que se presentaron en la transición desde PCGA al nuevo marco regulatorio NIIF para Pymes.

(2) **Excedentes de Ejercicios Anteriores:** La disminución del saldo con respecto al año 2018, obedece a una reclasificación que se efectuó de acuerdo al decreto 2150 del 20 de diciembre de 2017 como asignación permanente, para efectos de tener el control en cada uno de los años, los cuales se manejan en forma independiente:

Asignación permanente año 2017	\$ 22.941
Asignación permanente año 2018	\$ 8.270
Asignación Permanente año 2019	\$ 6.759
Asignación Permanente año 2020	\$ 8.828

Total, asignaciones permanentes \$ 46.798

(3) **Reservas:** Aplica el comentario del punto anterior, teniendo en cuenta que la Universidad tiene constituida una reserva de hace más de 25 años por valor de \$297 millones.

(4) **Ori:** Para el año 2017 la seccional Pereira compró 3 lotes con sus correspondientes construcciones debidamente autorizado por la H. Consiliatura, la transacción se hizo por un menor del avalúo comercial resultando una ganancia por valor de 155 millones de pesos; así mismo, el valor \$ 2.148 corresponde a la valuación de la propiedad planta y equipo de la Sede Cartagena.

Como en la Universidad en su política contable tiene que el tratamiento inicial de



UNIVERSIDAD LIBRE
NOTAS A LOS ESTADOS FINANCIEROS
Al 31 de diciembre de 2021 y 2020.

(Los valores están expresados en millones de pesos colombianos)

sus bienes inmuebles es al valor de mercado resulta un mayor valor del patrimonio dado estos bienes no son para la venta en el mediano plazo.

- (5) **Excedentes del Ejercicio:** Para el año 2021 se presenta unos excedentes de \$3.269 millones, los cuales se presentarán en Sala General, para la aprobación de la destinación.
- (6) **Reclasificación dentro del Fondo Social:** corresponde a las reclasificaciones que se presentaron en la transición desde PCGA al nuevo marco regulatorio NIIF para Pymes.

19. INGRESOS DE ACTIVIDADES ORDINARIAS

Los servicios educativos comprenden:

	31-dic.-21	31-dic.-20
Actividades Ordinarias		
Servicios educativos (1)	310.836	314.564
Otros Servicios Educativos (2)	1.020	394
Subtotal Ingresos	311.856	314.958
Descuentos (3)	(11.163)	(13.463)
Becas a estudiantes	(8.726)	(8.619)
Devoluciones	(1.502)	(1.157)
Subtotal	(21.391)	(23.239)
Total ingresos actividades ordinarias	290.465	291.719

Los ingresos por actividades ordinarias se ven afectados por la situación de pandemia que afecta a el país, en donde el número de estudiantes se disminuyó afectando los ingresos de matrículas.

- (1) Los ingresos por servicios educativos para el año 2021 se discriminan de acuerdo a los niveles de educación, conforme lo exige el nuevo plan de cuentas a partir del 1 de enero de 2017, de acuerdo a la resolución 643 de 2015 de la Contaduría General de la Nación, conforme fue solicitada por la ley 1740 de 2014, a continuación, relacionamos el detalle de ingresos por nivel de educación durante el año 2021:



UNIVERSIDAD LIBRE
NOTAS A LOS ESTADOS FINANCIEROS
Al 31 de diciembre de 2021 y 2020.

(Los valores están expresados en millones de pesos colombianos)

Ingresos de Actividades Ordinaria	31-dic-21		31-dic-20	
	VALOR	% PART.	VALOR	% PART.
Educación Formal Preescolar				
Pensiones	284	90%	386	88%
Matrículas	28	9%	46	10%
Inscripciones y Formularios	2	1%	7	2%
Certificados y costancias	0	0%	0	0%
Sub - total Preescolar	314	100%	439	100%
Educación formal - Basica Primaria				
Pensiones	2555	89%	2549	91%
Matrículas	298	10%	241	12%
Inscripciones y Formularios	12	0%	6	0%
Extemporaneidad	0	0%	6	0%
Certificados y costancias	1	0%	1	0%
Sub - total Primaria	2.866	100%	2.803	103%
Educación formal - Basica Secundaria				
Pensiones	2.550	89%	1.910	88%
Matrículas	299	10%	247	11%
Inscripciones y Formularios	16	1%	6	0%
Certificados y costancias	2	0%	2	0%
Sub - total Basica Secundaria	2.867	100%	2.165	100%
Educación formal - Media Académica				
Pensiones	1.003	86%	1080	88%
Matrículas	127	11%	135	11%
Derechos de Grado	24	2%	8	1%
Certificados y costancias	2	0%	3	0%
Inscripciones	5	0%	0	0%
Sub - total Media Académica	1.161	100%	1.226	100%



UNIVERSIDAD LIBRE
NOTAS A LOS ESTADOS FINANCIEROS
Al 31 de diciembre de 2021 y 2020.

(Los valores están expresados en millones de pesos colombianos)

	31-dic-21		31-dic-20	
	VALOR	%PART.	VALOR	%PART.
Ingresos de Actividades Ordinarias				
Educación Formal -Tecnología				
Matriculas	-	0%	-	0%
Validaciones	-	0%	-	0%
Derechos de Grado	2	67%	3	75%
Certificados, constancias	1	33%	1	25%
Subtotal-Tecnología	3	100%	4	100%
Educación Formal -Superior Formación Profesional				
Matriculas	218.536	94,6%	221.328	95,8%
Curso de Vacaciones	1.125	0,5%	2.557	1,1%
Derechos de Grado	4.052	1,8%	3.439	1,5%
Preparatorios - Individual	1.225	0,5%	1.059	0,5%
Inscripciones y Formularios	175	0,1%	139	0,1%
Certificados. Constancias	606	0,3%	495	0,2%
Extemporaneidad	422	0,2%	391	0,2%
Diplomado Homologable opcion de grado	2	0,0%	178	0,1%
Validaciones	404	0,2%	397	0,2%
Habilitaciones	172	0,1%	151	0,1%
Supletorios y Diferidos	70	0,0%	54	0,0%
Congresos, simposios,seminarios		0,0%	33	0,0%
Estudio de Homologaciones	8	0,0%	-	0,0%
Copia de Diploma-Actas de Grado	18	0,0%	14	0,0%
Copia de Carnets	1	0,0%	15	0,0%
Paz y Salvos	7	0,0%	10	0,0%
Publicaciones Libros y Revistas	3	0,0%	5	0,0%
Cursos pcion de Grado	2.410	1,0%	800	0,3%
Subtotal-Superior Formación Profesional	229.236	99%	231.065	100%
Educación formal - Superior formación profesional Posgrados				
Matriculas	68.829	95%	69.822	94,0%
Derechos de Grado	3.207	4%	3.149	4,2%
Inscripciones y Formularios	240	0%	661	0,9%
Extemporaneidad	142	0%	118	0,2%
Diplomado Homologable opcion de grado	208	0,3%	393	0,2%
Publicaciones Libros y Revistas	-	0%	6	0,0%
Certificados, Constancias y Progr Académic	86	0%	72	0,1%
Estudio de Homologaciones	43	0%	37	0,0%
Cursos,congresos	7	0%	-	0,0%
Validaciones	-	0%	3	0,0%
Paz y Salvos	-	0%	5	0,0%
Copia de Diploma-Actas Grado	3	0%	2	0,0%
Supletorios y Diferidos	1	0%	1	0,0%
Subtotal - Posgrados	72.766	100%	74.269	100%



UNIVERSIDAD LIBRE
NOTAS A LOS ESTADOS FINANCIEROS
Al 31 de diciembre de 2021 y 2020.

(Los valores están expresados en millones de pesos colombianos)

Educación no formal - Formación extensiva	31-dic-21		31-dic-20	
	Valor	% Part.	Valor	% Part.
Diplomados		0%	1469	57%
Cursos Extensión y Proyección Social	617	38%	974	38%
Otros Ingresos Pecuniarios Extensiva	80	5%	16	1%
Congresos, Simpos, Seminarios y Talleres	87	5%	0	0%
Seminarios Convenios	20	1%	61	2%
Diplomados	730	45%		0%
Validaciones	54	3%	65	3%
Seminarios	27	2%	1	0%
Inscripciones Cleul	2	0%	2	0%
Certificados y Costancias	1	0%	3	0%
Exámenes de Clasificación Cleul	5	0%	2	0%
Subtotal - Extensiva	1.623	100%	2.593	100%
Educación no formal - Formación extensiva				
TOTAL SERVICIOS EDUCATIVOS	310.836	100%	323.533	100%

- (2) Los otros servicios educativos refieren al uso del parqueadero en las diferentes sedes de la universidad, las asesorías y consultorías, derechos y procesos de licitaciones y convenios que maneja la universidad.

Ingresos de Actividades Ordinarias OTROS SERVICIOS EDUCATIVOS	31-dic-21		31-dic-20	
	VALOR	% PART.	VALOR	% PART.
Administración de Proyectos Con Entidades Públicas	4	0%	96	24%
Asesorías y Consultorías	706	82%	98	25%
Ingresos por Elementos Perdidos	-	0%	1	0%
Otros	151	18%	33	8%
Servicios de Parqueadero	-	0%	5	1%
Otras ventas	-	0%	161	41%
TOTAL OTROS SERVICIOS EDUCATIVOS	861	100%	394	100%

- (3) A raíz de la emergencia sanitaria que vive el país, la Universidad otorgo descuentos para el año 2021 y así beneficiar a la población estudiantil; relacionamos los descuentos otorgados por cada una de las seccionales.

	BOGOTA	BARRANQUILLA	CALI	PEREIRA	CUCUTA	CARTAGENA	SOCORRO	TOTAL
DESCUENTOS	4.174	1.984	1.916	1.282	815	564	418	11.153



UNIVERSIDAD LIBRE
NOTAS A LOS ESTADOS FINANCIEROS
Al 31 de diciembre de 2021 y 2020.
(Los valores están expresados en millones de pesos colombianos)

NOTA 20. COSTOS DE EDUCACIÓN FORMAL

A partir del 1 de enero de 2017, la Universidad ajusto y homologo el nuevo plan de cuentas PUC, de acuerdo a la resolución 643 de 2015 de la Contaduría General de la Nación, conforme fue solicitada por la ley 1740 de 2014.

Este nuevo plan de cuentas debe ser empleado para reportar la información financiera trimestral al Ministerio de Educación Nacional y a las entidades oficiales que la requieran.

De acuerdo a la anterior, presentamos los costos del año 2020 y 2019 por nivel de educación:

Costos Educación Formal	31-dic-21		31-dic-20	
	Valor	% Part.	Valor	% Part.
Preescolar	411	0,22%	521	0,29%
Basica Primaria	2.195	1,19%	1.842	1,01%
Basica Secundaria	1.977	1,08%	1.963	1,07%
Media Académica	1.305	0,71%	1.054	0,58%
Profesional	133.842	72,78%	133.842	73,22%
Posgrado	24.572	13,36%	22.938	12,55%
Investigación	18.349	9,98%	19.673	10,76%
Extensiva	1.209	0,66%	923	0,50%
Servicios Conexos	30	0,02%	34	0,02%
TOTAL	183.890	100%	182.790	100%

A continuación, detallamos los costos por cada nivel de educación presentados a 31 de diciembre de 2021, comparativos con el año 2020.



UNIVERSIDAD LIBRE
NOTAS A LOS ESTADOS FINANCIEROS
Al 31 de diciembre de 2021 y 2020.

(Los valores están expresados en millones de pesos colombianos)

Costos Educación Formal	31-dic-21		31-dic-20	
	VALOR	% Part.	VALOR	% Part.
Educación Formal Preescolar				
Generales	26	6%	26	5%
Sueldos y Salarios	213	52%	270	52%
Contribuciones Efectivas	61	15%	77	15%
Impuestos	4	1%	3	1%
Prestaciones Sociales	83	20%	108	21%
Provisión Cartera	4	1%	21	4%
Depreciación y amortización	4	0%	0	0%
Aportes de Nómina	12	3%	16	3%
Gastos de Personal Diversos	3	1%	0	0%
Contribuciones Imputadas	1	0%	0	0,0%
Sub - total Preescolar	411	92,88%	521	95,01%
Educación Formal Basica Primaria				
Generales	177	8%	170	9%
Sueldos y Salarios	856	39%	733	40%
Contribuciones Imputadas	101	5%	52	3%
Contribuciones Efectivas	286	13%	256	14%
Depreciación y amortización	42	2%	34	2%
Impuestos	20	1%	19	1%
Prestaciones Sociales	474	22%	381	21%
Gastos de Personal Diversos	14	1%	0	0%
Provisión Cartera	167	8%	147	8%
Docentes de Planta de tiempo Comp	58	3%	50	3%
Sub - total Basica Primaria	2.195	91,9%	1.842	90,8%
Educación Formal Basica Secundaria				
Generales	156	8%	111	6%
Sueldos y Salarios	892	45%	905	46%
Contribuciones Efectivas	285	14%	295	15%
Impuestos	18	1%	11	1%
Prestaciones Sociales	459	23%	483	25%
Provisión Cartera	109	6%	98	5%
Aportes de Nómina	56	3%	59	3%
Contribuciones Imputadas	2	0%	1	0,1%
Sub - total Basica Secundaria	1.977	92,1%	1.963	94,3%



UNIVERSIDAD LIBRE
NOTAS A LOS ESTADOS FINANCIEROS

Al 31 de diciembre de 2021 y 2020.

(Los valores están expresados en millones de pesos colombianos)

Costos Educación Formal	31-dic-20		31-dic-20	
	VALOR	%Part.	VALOR	%Part.
Educación Formal Media Académica				
Generales	100	8%	83	8%
Sueldos y Salarios	593	45%	482	46%
Contribuciones Imputadas	2	0%	2	0,2%
Contribuciones Efectivas	188	14%	149	14%
Aportes de Nómina	37	3%	30	3%
Depreciación y Amortización	2	0%	2	0%
Impuestos	12	1%	17	1,6%
Prestaciones Sociales	307	24%	220	21%
Provisión Cartera	41	3%	67	6%
Gastos de Personal Diversos	23	2%	2	0,2%
Sub - total Media Académica	1.305	92,3%	1.054	92,1%
Educación Formal Profesional				
Generales*	24.208	18%	23.708	18%
Sueldos y Salarios	62.306	47%	62.271	47%
Contribuciones Imputadas	166	0%	195	0,1%
Contribuciones Efectivas	16.847	13%	16.762	13%
Aportes de Nómina	3.420	3%	3.513	3%
Depreciación y amortización	1.086	1%	652	0%
Impuestos	1.157	1%	1.251	1%
Prestaciones Sociales	23.964	18%	24.643	18%
Gastos de Personal Diversos	688	1%	847	1%
Sub - total Profesional	133.842	82%	133.842	82,29%
Educación Formal Sup. Posgrado				
Generales	14.661	60%	13.570	59%
Sueldos y Salarios	6.246	25%	5.912	26%
Contribuciones Imputadas	23	0%	16	0,1%
Contribuciones Efectivas	1.490	6%	1.318	6%
Aportes de Nómina	249	1%	242	1,1%
Depreciación y amortización	72	0%	109	0,5%
Impuestos	413	2%	417	2%
Prestaciones Sociales	1.393	6%	1.318	6%
Gastos de Personal Diversos	25	0%	36	0%
Sub - total Posgrado	24.572	100%	22.938	100,00%



UNIVERSIDAD LIBRE
NOTAS A LOS ESTADOS FINANCIEROS
Al 31 de diciembre de 2021 y 2020.

(Los valores están expresados en millones de pesos colombianos)

Costos Educación Formal	31-dic-21		31-dic-20	
	VALOR	% Part.	VALOR	% Part.
Educación Formal Investigación				
Generales	1.767	10%	1.815	9%
Sueldos y Salarios	8.961	49%	9.692	49%
Contribuciones Imputadas	81	0%	70	0%
Contribuciones Efectivas	2.620	14%	2.801	14%
Aportes de Nómina	512	3%	560	3%
Depreciación	45	0%	20	0%
Prestaciones Sociales	4.030	22%	4.436	23%
Gastos de Personal Diversos	55	0%	50	0%
Bonificaciones no salariales	278	2%	228	1%
Sub - total Investigación	18.349	90%	19.672	90,77%
Educación no Formal Extensiva				
Generales	1.172	97%	863	94%
Sueldos y Salarios	15	1%	23	2%
Contribuciones Efectivas	-	0%	10	1%
Aportes de Nómina	-	0%	1	0,1%
Depreciación	1	0%	2	0,2%
Impuestos	15	1%	12	1,3%
Prestaciones Sociales	4	0%	11	1%
Sub - total Extensiva	1.207	100,00%	922	100,00%
Servicios Conexos a la Educación				
Generales	30	100%	34	100,0%
Sub - Servicios Conexos	30	100,00%	34	100,00%
TOTAL	183.893	100%	182.790	100%

Los gastos generales se ven disminuidos, por la situación de pandemia que vive el mundo, en donde en la Universidad no fue ajena a esta situación; para el año 2021 no se ejecutaron normalmente los rubros de viáticos, pasajes aéreos, servicios públicos, mantenimiento y reparación, eventos culturales etc.



UNIVERSIDAD LIBRE
NOTAS A LOS ESTADOS FINANCIEROS
Al 31 de diciembre de 2021 y 2020.
(Los valores están expresados en millones de pesos colombianos)

NOTA 21. OTROS INGRESOS

Los otros ingresos al 31 diciembre comprenden:

	31-dic-21	31-dic-20
Recuperaciones (1)	2.890	2.081
Arrendamientos (2)	921	693
Diversos - Aprovechamientos (3)	2.953	1.060
Método de participación (4)	2.570	2.376
Otros Ingresos Academicos	781	-
Indemnizaciones	71	2
Honorarios	34	-
Utilidad en Venta de propiedades	-	38
TOTAL	10.220	6.250

- (1) Corresponde a recuperación: Deudas de difícil cobro, provisiones en procesos que adelanta en contra de la universidad, cartera, propiedad planta y equipo y otros gastos.
- (2) Registra el ingreso por arrendamiento de cafeterías, auditorios, locales, parqueaderos e instalaciones de la Universidad.
- (3) Aprovechamientos corresponde a los saldos a favor de los estudiantes, que al no haber hecho uso dentro de los dos periodos siguientes (reglamento estudiantil capítulo 9, artículo 33, párrafo dos), se efectúa el registro en la cuenta de otros ingresos a favor de la Universidad. Así mismo, se registra la venta de activos no corrientes como lo es bienes obsoletos o en mal estado.
- (4) Registra el Método de participación el cual asciende a la suma de \$ 2.570 Millones que corresponde al excedente que presenta el Edificio Benjamín Herrera S.A.S.

NOTA 22. GASTOS DE ADMINISTRACIÓN

Los gastos de administración al 31 de diciembre corresponden a:

GASTOS DE ADMINISTRACION	31/12/2021	31/12/2020
Gastos de personal (1)	70.531	70.300
Generales (2)	20.494	19.839
Impuestos (3)	5.912	4.260
TOTAL	96.937	94.399



UNIVERSIDAD LIBRE
NOTAS A LOS ESTADOS FINANCIEROS
Al 31 de diciembre de 2021 y 2020.

(Los valores están expresados en millones de pesos colombianos)

(1) Gastos de Personal Administrativo:

Gastos de personal (1)	31/12/2021	% Participación	31/12/2020	% Participación
Sueldos	35.234	50,0%	33.894	48,2%
Horas Extras	367	0,5%	381	0,5%
Gastos de Representación	9	0,0%	9	0,0%
Bonificaciones	549	0,8%	311	0,4%
Auxilio Transporte	861	1,2%	668	1,0%
Incapacidades	287	0,4%	263	0,4%
Indemnizaciones	14	0,0%	38	0,1%
Gastos Médicos	184	0,3%	179	0,3%
Pensiones de Jubilación	385	0,5%	1.383	2,0%
Seguros	111	0,2%	187	0,3%
Aportes a la Caja	1.759	2,5%	1.678	2,4%
Aportes EPS	3.804	5,4%	3.612	5,1%
Aporte Sindical	55	0,1%	9	0,0%
Aportes ARL	702	1,0%	710	1,0%
Aportes Fondos de Pensión	4.675	6,6%	4.657	6,6%
Aportes ICBF	1.319	1,9%	1.259	1,8%
Aportes Sena	880	1,2%	840	1,2%
Vacaciones	2.355	3,3%	2.148	3,1%
Cesantías	3.802	5,4%	3.496	5,0%
Intereses Cesantías	565	0,8%	561	0,8%
Primas Extralegales	7.178	10,2%	6.254	8,9%
Prima de Servicios	3.466	4,9%	3.613	5,1%
Auxilios	292	0,4%	232	0,3%
Capacitación Bienestar Social	55	0,1%	74	0,1%
Dotaciones	588	0,8%	1.395	2,0%
Temporales	255	0,4%	360	0,5%
Viáticos	35	0,0%	14	0,0%
Otros gastos de Personal Diversos	745	1,1%	2.075	3,0%
TOTAL	70.531	100%	70.300	100%



UNIVERSIDAD LIBRE
NOTAS A LOS ESTADOS FINANCIEROS
Al 31 de diciembre de 2021 y 2020.

(Los valores están expresados en millones de pesos colombianos)

(1) Generales:

Vigilancia y Seguridad	1.294	6,3%	1.362	6,2%
Materiales y Suministros	622	3,0%	471	2,2%
Mantenimientos	2.916	14,2%	1.792	8,2%
Reparaciones Locativas	55	0,3%	66	0,3%
Servicios Públicos	1.407	6,9%	1.617	7,4%
Arrendamiento operativo	723	3,5%	783	3,6%
Viáticos y Gastos de Viaje	361	1,8%	213	1,0%
Publicidad	962	4,7%	251	1,1%
Suscripciones y Publicaciones	51	0,2%	61	0,3%
Útiles Papelería y Fotocopias	109	0,5%	154	0,7%
Comunicación y Transporte	57	0,3%	30	0,1%
Seguros Generales	637	3,1%	689	3,2%
Seguridad Industrial	193	0,9%	250	1,1%
Eventos Culturales	379	1,8%	100	0,5%
Combustibles y Lubricantes	79	0,4%	34	0,2%
Servicio de Aseo y Cafetería	403	2,0%	468	2,1%
Procesamiento electrónico de Datos	980	4,8%	942	4,3%
Elementos de Aseo y lavandería	175	0,9%	212	1,0%
Gastos Legales	51	0,2%	25	0,1%
Intangibles	864	4,2%	857	3,9%
Honorarios	5.540	27,0%	5.015	23,0%
Serviciosb Técnicos	1.377	6,7%	2.437	11,2%
Taxis y Buses	56	0,3%	-	0,0%
Gastos Funebres	61	0,3%	-	0,0%
Gastos Medicos y Drogas	191	0,9%	-	0,0%
Obsequios Premios Y Distinciones	145	0,7%	2.010	9,2%
Correo portes y legramas	211	1,0%	-	0,0%
Auxilio de Supervivencia Sala General	227	1,1%	-	0,0%
Contribuciones y Afiliaciones	202	1,0%	-	0,0%
Diplomas	59	0,3%	-	0,0%
Arreglos Otrnamentales	13	0,1%	-	0,0%
Activos Menores	84	0,4%	-	0,0%
Bases de Datos	10	0,0%	2.010	9,2%
TOTAL	20.494	100%	21.849	100%

La disminución de los gastos generales, obedece básicamente, a la situación que se vive de pandemia, la cual no ha permitido que las labores se desarrollen con normalidad.

(2) Impuestos: En este rubro se destaca la provisión del impuesto de renta en cuantía de \$808; pago del predial unificado por \$2.874 millones, más el GMF por \$1.318 millones.



UNIVERSIDAD LIBRE
NOTAS A LOS ESTADOS FINANCIEROS
Al 31 de diciembre de 2021 y 2020.
 (Los valores están expresados en millones de pesos colombianos)

Impuestos (3)	31/12/2021	% Participación	31/12/2020	% Participación
Predial Unificado	2.874	56,2%	2.745	64,4%
Gravamen al Movimiento Financiero	1.318	25,8%	1.466	34,4%
Valorización	67	1,3%	24	0,6%
Impuesto de Industria y Comercio	17	0,3%	2	0,0%
Vehiculos	33	0,6%	22	0,0%
Estampillas	1	0,0%	1	0,0%
Impuesto de Renta	808	15,8%	1	0,0%
TOTAL	5.118	100%	4.261	99%

NOTA 23. OTROS GASTOS

Los otros gastos a 31 de diciembre comprenden:

Deterioro, Depreciaciones y Amortizaciones (4)	31/12/2021	% Participación	31/12/2020	% Participación
Deterioro Cuentas por Cobrar	-	0,0%	2	0,0%
Deterioro Propiedad Planta y Equipo	-	0,0%	11	0,1%
Depreciación Edificios	5.203	26,1%	5.625	31,2%
Depreciación Plantas, Ductos y Tuneles	168	0,8%	75	0,4%
Depreciación Redes, Líneas y Cables	34	0,2%	50	0,3%
Depreciación Maquinaria y Equipo	430	2,2%	409	2,3%
Depreciación Equipo Médico	1.243	6,2%	1.156	6,4%
Depreciación Muebles, Enseres y Equipos de Oficina	1.909	9,6%	1.434	8,0%
Depreciación Equipo de Computación	732	3,7%	2.694	15,0%
Depreciación Equipo de Transporte	139	0,7%	137	0,8%
Provisión Litigios y Demandas	2.463	12,4%	4.080	22,7%
Quinquenios	1.141	5,7%	1.151	6,4%
Bonificación Pension	188	0,9%	395	2,2%
Arendamientos	31	0,2%	-	0,0%
Gastos Diversos (1)	6.217	31,2%	437	2,4%
Provisiones Diversas Anticipos y Avances	2	0,0%	347	1,9%
TOTAL	19.900	100%	18.003	100%

(1) Gastos Diversos	1-ene-00	31-dic-20
Impuestos asumidos	7	5
Costas y Procesos Judiciales	1.006	423
Pérdida por baja en cuenta de Activos Financieros	4	-
Multas y Sanciones	3.940	9
Costos y gastos de ejercicios anteriores	4	-
Otros	-	-
Becas	1.256	-
TOTAL	6.217	437

NOTA 24 INGRESO FINANCIERO

Los ingresos financieros a 31 de diciembre comprenden:

Otros ingresos	31-dic-21	31-dic-20
Financieros (1)	9.301	11.782
TOTAL	9.301	11.782



UNIVERSIDAD LIBRE
NOTAS A LOS ESTADOS FINANCIEROS
Al 31 de diciembre de 2021 y 2020.

(Los valores están expresados en millones de pesos colombianos)

- (1) **Financieros:** corresponde a los rendimientos causados por la colocación de Cdt's en las diferentes entidades financieras, así como los rendimientos que generan los depósitos en cuentas de ahorro; adicionalmente, en esta cuenta se incluyen los intereses que pagan los estudiantes por los créditos internos que otorga la Universidad, más los intereses que se causan por los préstamos internos entre seccionales y con el Edificio Benjamín Herrera.

Descripción	31/12/2021	31/12/2020
Intereses Cdt's	2.931	5.171
Intereses Bancario	366	913
Intereses deudas estudiantil	742	968
Otros Intereses Entre Universidad y Edificio.	2.569	2.216
Recuperación de cartera	2.046	2.358
Otros Intereses	516	4
Recuperación de inversiones	0	4
Otros-Tienda Unilibrista	131	152
Total	9.301	11.786

NOTA 25. COSTO FINANCIERO

Los costos financieros a 31 de diciembre comprenden:

Otros gastos (Costos financieros)	31/12/2021	% Participación	31/12/2020	% Participación
Intereses (1)	3.720	88%	5.279	92%
Otros	23	1%	22	0%
Comisiones Servicios Financieros (2)	350	8%	353	6%
Gastos bancarios (3)	120	3%	76	1%
TOTAL	4.213	100%	5.730	100%

- (1) **Intereses**, corresponde a los rendimientos causados y pagados por la Universidad a las entidades financiera, por los préstamos recibidos y sobregiros bancarios.
- (2) **Comisiones:** Corresponde a los pagos efectuados por la Universidad a las entidades financieras por concepto de comisiones sobre recaudos y transacciones entre seccionales.
- (3) **Gastos bancarios:** corresponde a los gravámenes aplicados por los bancos en las transacciones financieras realizadas durante el año.



UNIVERSIDAD LIBRE
NOTAS A LOS ESTADOS FINANCIEROS
Al 31 de diciembre de 2021 y 2020.

(Los valores están expresados en millones de pesos colombianos)

NOTA 26. PARTES RELACIONADAS

En sesión del día 29 de agosto de 2017, la Honorable Consiliatura autorizó un préstamo de \$500 millones de la sede principal al Edificio Benjamín Herrera S.A.S. con un interés del 7% anual; este préstamo hace parte de los \$3.000 millones, que autorizo inicialmente la Honorable Consiliatura.

Préstamo concedido por valor de \$ 7.000 millones al Edificio Benjamín Herrera, para atender contrato con Tecnocientific SAS objeto contrato civil de obra, con una tasa del 7% efectivo anual.

El representante legal de la Universidad es el Dr. Jorge Orlando Alarcon Niño, Presidente de la Consiliatura y miembro de la junta directiva del edificio Benjamín Herrera, con corte 31 de diciembre de 2021 no presenta cuentas por cobrar, cuentas por pagar ni saldos pendientes de legalizar dentro del estado financiero de la Universidad Libre y el Edificio Benjamín Herrera S.A.S.

El Dr. Helio Fabio Ramirez Echeverry es miembro de sala de la Universidad y representante legal del Edificio Benjamín Herrera S.A.S. con corte 31 de diciembre de 2021 no presenta obligaciones de cuentas por cobrar ni por pagar, ni saldos pendientes por legalizar dentro del estado financiero de la Universidad Libre y el Edificio Benjamín Herrera S.A.S.

NOTA 27. HIPOTESIS DE NEGOCIO EN MARCHA

Las directivas de la Universidad y sus administradores, a 31 de diciembre de 2021, no han considerado ni tiene la intención de liquidar la Universidad o cesar en su actividad.

La Universidad no ha preparado sus estados financieros bajo la hipótesis de negocio en marcha.

NOTA 28. EVENTOS POSTERIORES

A la fecha de presentación de la información financiera, la administración de la Universidad no tiene conocimiento de eventos posteriores que afecten los Estados Financieros.

NOTA 29. COMENTARIO COVID - 19

Para el año 2021 la Universidad no fue ajena a la crisis que ha desatado el covid-19 a nivel mundial, el resultado financiero es prueba de ello, en donde los ingresos se disminuyeron con respecto al año anterior en \$1.400 millones con respecto al año 2020; así mismo, los descuentos que se otorgaron en el año 2020 ascendieron a \$11.153 millones, producto del alivio financiero que ofreció la Universidad por única vez para el año 2020; así mismo, se ve afectado el ingreso financiero en \$2.240 millones debido a las bajas de las tasas de



UNIVERSIDAD LIBRE
NOTAS A LOS ESTADOS FINANCIEROS
Al 31 de diciembre de 2021 y 2020.

(Los valores están expresados en millones de pesos colombianos)

interés en su colocación, así como el uso que se tuvo que hacer de algunas de las inversiones en Cdt's para atender el giro ordinario del negocio