

## GESTIÓN DE LAS REDES ACADÉMICAS EN EL SISTEMA PARA LA GESTIÓN DE LA INVESTIGACIÓN Y PROYECCIÓN SOCIAL DE LA UNIVERSIDAD LIBRE - CENTENARIO

1. Ingresar al sistema Centenario: (Dar click en Iniciar sesión con office 365) [https://inv-centenario.unilibre.edu.co/V\\_Perfil\\_Usuario/Index](https://inv-centenario.unilibre.edu.co/V_Perfil_Usuario/Index)



**UNIVERSIDAD  
LIBRE**  
Vigada Mineducación

Sistema para la gestión de la investigación  
y proyección social de la Universidad Libre


### INICIO DE SESIÓN.



**Usuario de dominio / Correo electrónico autorizado \***

**Contraseña \***

Acepto [términos y condiciones](#), para ingresar a SIGIIP.

**Iniciar sesión**

 [Iniciar sesión con office 365](#)



**SIGIIP** **LET ME KNOW**  
Information & Knowledge

2. En el menú de la izquierda ir a **Perfil de usuario**:



Investigadores

- > Inicio
- > Admin.
- > Ayuda
- > Convenios, Redes o Alianzas
- > Convocatorias
- > Gestión de calidad
- > Gestión de investigaciones
- > Gestión estratégica
- > Info. y conocimiento
- > Investigación
- Perfil usuario
- > Personas y unidades
- > Proyectos
- Reportes
- Salir



3. Completar los datos del profesor, en cada una de las flechas:

a) Menú Datos del investigador

Perfil usuario

Yulieth Guerrero Nieto

Actividades vencidas 2

**Datos generales**

- Datos del investigador
- Datos de contacto
- Identificación para movilidad
- Movilidad
- Titulaciones

**Actividades en proyecto**

**Referencias científicas y categorizaciones**

Intereses en investigación, ciencia y tecnología

**Primer nombre \***  
YULIETH

**Segundo nombre**

**Primer apellido \***  
GUERRERO

**Segundo apellido**  
NIETO

**Soluciones en investigación en las que ha participado**

**Palabras clave del perfil del investigador**

**Género**  
Femenino

**Fecha de nacimiento**

**Fecha de expedición**

b) Menú **Datos de contacto**: Aquí se copia el correo institucional del profesor

Yulieth Guerrero Nieto

Nuevo

Editar	Eliminar	Tipo de referencia	Referencia
		Filtro columna...	Filtro columna...
		Correo institucional	sonia.guerrero@umilibre.edu.co

Primero Atrás 1 Siguiendo Último

Actividades vencidas 2

Datos generales

- Datos del investigador
- Datos de contacto
- Identificación para movilidad
- Movilidad
- Titulaciones

Actividades en proyecto

Referencias científicas y categorizaciones

Intereses en investigación, ciencia y tecnología

c) Menú **Referencias Científicas y Categorizaciones**/ Sub menú **Relación redes científicas**: Dar click en el botón Nuevo y allí adicionar las redes científicas y copiar el link respectivo. recomendamos tener especial cuidado en copiar el link adecuado de cada una de las redes y verificar que en efecto el enlace es el adecuado.

Yulieth Guerrero Nieto

## Relación redes científicas

Nuevo

Editar    Borrar    Tipo referencia científica    Entidad que emite    Ref

Adicionar redes científicas

Tipo de referencia \*

- Author Id Scopus (Scopus)
- Author Id Google Schollar (Google Schollar)
- ORCID (ORCID)
- CVLAC Minciencias (Minciencias)

Guardar    Salir

Actividades vencidas 2

- Datos generales
- Actividades en proyecto
- Referencias científicas y categorizaciones
  - Categorizaciones investigador
  - Relación redes científicas
  - Importar CVLAC
  - Referencias CVLAC vinculadas a la universidad
- Intereses en investigación, ciencia y tecnología

4. Añadir cada red, dar GUARDAR y verificar que el sistema reporte que la Información ha sido actualizada.

Una vez realizado el proceso, por favor generar la ficha del proyecto nuevamente y verificar que la información quedó cargada adecuadamente. El sistema traerá automáticamente la información de cada integrante.